



واحد مطالعات آماری و راهبردی دبیرخانه
انجمن صنایع نساجی ایران

بررسی و تحلیل آمار واردات و صادرات صنایع نساجی کشور در سال ۱۴۰۱



تهیه، تنظیم و گردآوری: پرستو طورانی



-  @aiti.org.ir
-  09129583657
-  t.me/aiti1395
-  www.aiti.org.ir
-  26200196
-  info@aiti.org.ir

تابستان ۱۴۰۲

استفاده از مطالب این جزوه با ذکر مأخذ بلامانع است

فهرست

۳	بخش اول: مواد اولیه
۴	صادرات مواد اولیه
۵	صادرات انواع الیاف
۱۰	واردات مواد اولیه
۱۳	واردات انواع الیاف
۲۰	بخش دوم: واردات و صادرات انواع نخ
۲۰	واردات نخهای ریسیده شده
۲۶	واردات انواع نخ فیلامنتی
۳۰	صادرات نخهای ریسیده شده
۳۳	صادرات انواع نخ فیلامنتی
۳۶	بخش سوم: واردات و صادرات انواع پارچه
۳۶	واردات انواع پارچه
۴۴	صادرات انواع پارچه
۵۲	فصل چهارم: واردات و صادرات آوات، نمد، منسوجات نبافته، نخهای ویژه، ریسمان و طناب (فصل ۵۶)
۵۲	واردات انواع آوات، نمد، منسوجات بی بافت و نخهای ویژه
۵۶	صادرات انواع آوات، نمد، منسوجات بی بافت و نخهای ویژه
۶۰	فصل پنجم: واردات و صادرات فرش و انواع کفپوشهای نساجی
۶۰	واردات فرش و کفپوشهای نساجی
۶۱	صادرات فرش و کفپوشهای نساجی

بخش اول: مواد اولیه

خلاصه جدول واردات و صادرات مواد اولیه صنایع نساجی در سال ۱۴۰۱ به شرح ذیل می باشد:

جمع بندی واردات و صادرات مواد اولیه صنایع نساجی طی سال ۱۴۰۱		
شرح	وزن (کیلو گرم)	مجموع ارزش دلاری
صادرات:		
گرانول پلی استر نوع نساجی	۰	۰
گرانول پلی پروپیلن نوع نساجی	۱۷۶۵۱۰۰۰	۲۰۶۵۵۲۰۰
گرانول پلی آمید نوع نساجی	۰	۰
الیاف و دسته الیاف پلی استر	۶۷.۷۴۵.۵۸۰	۵۷.۳۳۱.۳۲۸
الیاف پلی پروپیلن	۱.۱۳۵.۵۸۳	۱.۴۷۳.۴۷۵
الیاف اکریلیک	۲.۳۵۵	۶.۲۹۲
دسته الیاف اکریلیک	۰	۰
دسته الیاف سلولز استات	۰	۰
الیاف نایلون	۰	۰
الیاف پنبه	۲۵۰.۱۲۰	۲۹۴.۲۱۴
الیاف پشم	۲.۴۷۵.۴۵۰	۴.۴۱۰.۷۲۳
الیاف ابریشم	۰	۰
الیاف ویسکوز	۰	۰
جمع صادرات	۹۱.۰۳۵.۶۲۴	۸۶.۱۹۱.۹۷۲
واردات:		
گرانول پلی استر نوع نساجی	۳۶۵۲۰۹۰۰	۴۷۱۰۸۹۵۷
گرانول پلی پروپیلن نوع نساجی	۳۲۱۳۷۷۵	۷۴۰۰۱۶۷
گرانول پلی آمید نوع نساجی	۱۳۶۴۰۰۰	۳۶۰۷۸۷۴
الیاف و دسته الیاف پلی استر	۵.۳۱۴.۸۶۵	۸.۶۲۸.۴۳۳
الیاف و دسته الیاف پلی پروپیلن	۱۸۳.۳۱۴	۵۲۸.۷۹۴
الیاف اکریلیک	۳۳.۷۲۰.۲۷۸	۱۰۲.۰۷۰.۹۶۷
دسته الیاف اکریلیک	۷۲.۵۴۴.۵۷۱	۲۰۲.۷۲۸.۳۸۹
الیاف نایلون	۱۸.۳۲۳	۱۵۱.۳۹۱
دسته الیاف سلولز استات	۳.۲۶۱.۸۵۷	۱۹.۱۲۰.۰۰۱
الیاف پنبه	۸۸.۷۱۵.۹۱۲	۲۷۰.۵۸۸.۲۰۴
الیاف پشم	۳.۲۴۲.۹۶۳	۱۷.۳۶۶.۴۱۵
الیاف ابریشم	۲۶۳.۱۸۱	۹.۹۳۳.۲۳۰
الیاف ویسکوز	۴۷.۳۶۶.۵۴۶	۱۰۹.۵۴۸.۳۲۱
جمع واردات	۲۹۵.۷۳۰.۴۸۵	۷۹۸.۷۸۱.۱۴۳

صادرات مواد اولیه

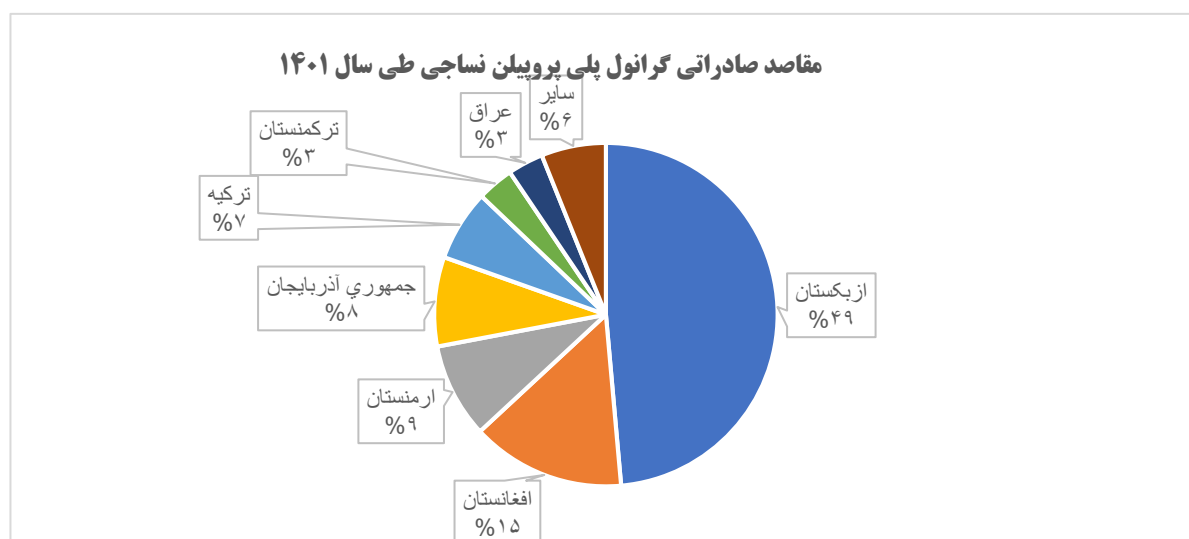
همانطور که در جدول ذیل ملاحظه می‌کنید؛ از میان انواع گرانول پلی‌استر، پلی‌پروپیلن و نایلون، تنها گرانول پلی‌پروپیلن تحت ردیف تعرفه ۳۹۰۲۱۰۳۰، دارای مقادیر صادرات طی سال ۱۴۰۱ بوده است.

صادرات چپس پلی‌پروپیلن نوع نساجی

طی سال ۱۴۰۱ مجموعاً ۱۷۶۵۱ تن گرانول پلی‌پروپیلن نوع نساجی با میانگین ارزش حدود ۱/۱ دلار به ازای هر کیلوگرم به کشورهای دیگر صادر گردیده که آمار این میزان صادرات به تفکیک ماهیانه به شرح ذیل می‌باشد:

ماه	وزن (کیلو گرم)	ارزش (دلار)	متوسط قیمت هر کیلوگرم در این ماه (بر حسب دلار)
فروردین	۸۱۹,۰۰۰	۱,۲۹۱,۲۶۱	۱/۵
اردیبهشت	۸۵۵,۰۰۰	۱,۳۶۴,۱۹۷	۱/۵
خرداد	۱,۶۶۹,۲۵۰	۲,۴۵۴,۳۹۸	۱/۴
تیر	۱,۵۵۸,۲۵۰	۲,۱۱۰,۱۹۱	۱/۳
مرداد	۲,۱۷۴,۵۰۰	۲,۵۱۸,۵۱۴	۱/۱
شهریور	۵,۶۰۷,۰۰۰	۵,۸۲۸,۲۷۱	۱
مهر	۲,۰۷۰,۰۰۰	۲,۱۲۴,۷۴۳	۱
آبان	۱,۰۸۸,۲۵۰	۱,۱۰۰,۴۸۱	۱
آذر	۱۹۱,۲۵۰	۱۸۴,۳۱۰	۰/۹
دی	۱۱۲,۵۰۰	۱۱۰,۵۲۰	۰/۹
بهمن	۱,۰۳۴,۵۰۰	۱,۰۶۶,۳۸۹	۱
اسفند	۴۷۱,۵۰۰	۵۰۲,۰۲۵	۱
مجموع سال ۱۴۰۱	۱۷,۶۵۱,۰۰۰	۲۰,۶۵۵,۳۰۰	۱/۱

کشورهای مقصد صادراتی برای گرانول پلی‌پروپیلن نساجی تولید شده در ایران طی سال ۱۴۰۱ به ترتیب کشورهای ازبکستان (با سهم ۴۹٪)، افغانستان (با سهم ۱۵ درصد)، ارمنستان (با سهم ۹٪)، جمهوری آذربایجان (با سهم ۸٪)، ترکیه (با سهم ۷٪)، پاکستان، تاجیکستان، ترکمنستان، عراق، فدراسیون روسیه، قرقیزستان، قزاقستان، گرجستان (مجموعاً با سهم ۱۲٪) بوده اند.



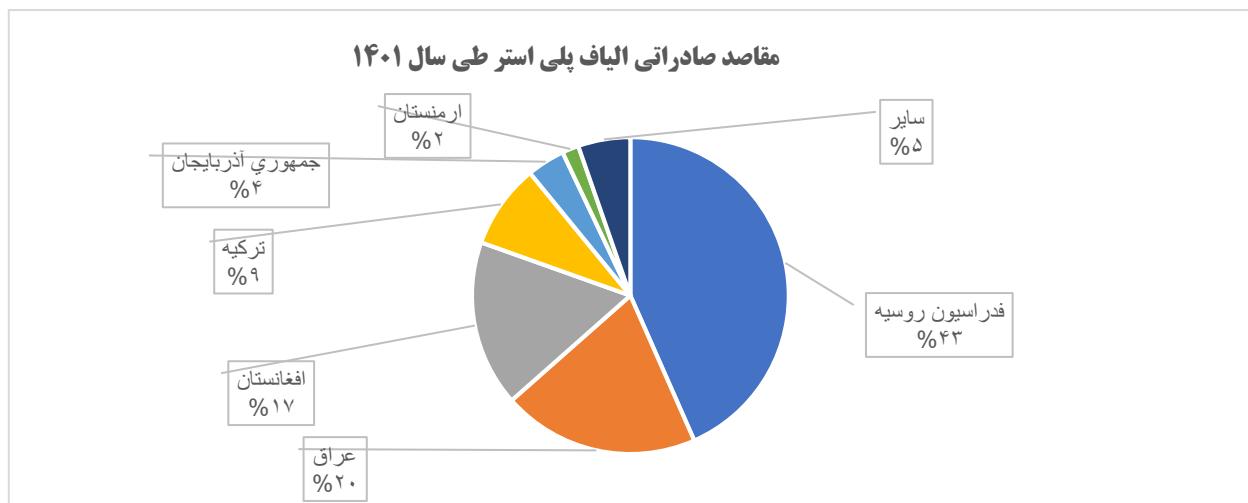
صادرات انواع الیاف

صادرات الیاف و دسته الیاف پلی استر

الیاف پلی استر تحت ردیف تعرفه‌های ۵۵۰۱۲۰۰۰، ۵۵۰۶۲۰۰۰، ۵۵۰۳۲۰۰۰ جمعا به ارزش ۵۷ میلیون دلار (۸/۰ دلار به ازای هر کیلوگرم) از کشور صادر شده که آمار این میزان صادرات به تفکیک ماهیانه به شرح ذیل است:

ماه	وزن (کیلوگرم)	ارزش (دلار)	قیمت به ازای هر کیلوگرم بر حسب دلار
فروردین	۳۷۱۱۶۱۶	۳۱۷۰۰۹۸	۰/۹
اردیبهشت	۶۳۱۹۹۲۰	۵۵۴۶۶۴۹	۰/۹
خرداد	۵۹۷۱۷۰۶	۵۱۱۹۵۹۸	۰/۹
تیر	۵۲۶۱۳۴۴	۴۵۶۴۳۹۳	۰/۹
مرداد	۷۰۹۲۳۵۸	۵۹۰۲۳۷۹	۰/۸
شهریور	۵۴۶۴۶۳۵	۴۶۱۱۳۴۸	۰/۸
مهر	۴۶۹۸۳۶۵	۴۰۹۲۰۷۵	۰/۹
آبان	۵۴۹۹۵۹۶	۴۷۳۴۲۸۱	۰/۹
آذر	۶۳۲۰۹۰۶	۵۴۰۷۲۲۲	۰/۹
دی	۴۶۴۲۵۹۱	۴۱۲۸۸۷۷	۰/۹
بهمن	۶۵۰۶۸۷۹	۵۲۴۱۱۷۸	۰/۸
اسفند	۶۲۵۵۶۶۴	۴۸۱۳۲۳۰	۰/۸
مجموع سال ۱۴۰۱	۶۷،۷۴۵،۵۸۰	۵۷،۳۳۱،۳۲۸	۰/۸

کشورهای مقصد صادراتی برای الیاف پلی استر ایرانی طی سال ۱۴۰۱، به ترتیب کشورهای روسیه (با سهم ۴۳٪)، عراق (با سهم ۲۰٪)، افغانستان (با سهم ۱۷٪)، ترکیه (با سهم ۹٪)، جمهوری آذربایجان (با سهم ۴٪)، ارمنستان (با سهم ۲ درصد) و گرجستان، بلغارستان، قرقیزستان، قزاقستان، ایتالیا، ازبکستان، ترکمنستان، آلمان، عمان، اسپانیا، امارات، یوگسلاوی، لبنان، پاکستان، تاجیکستان (با مجموع سهم ۵٪) بوده‌اند.

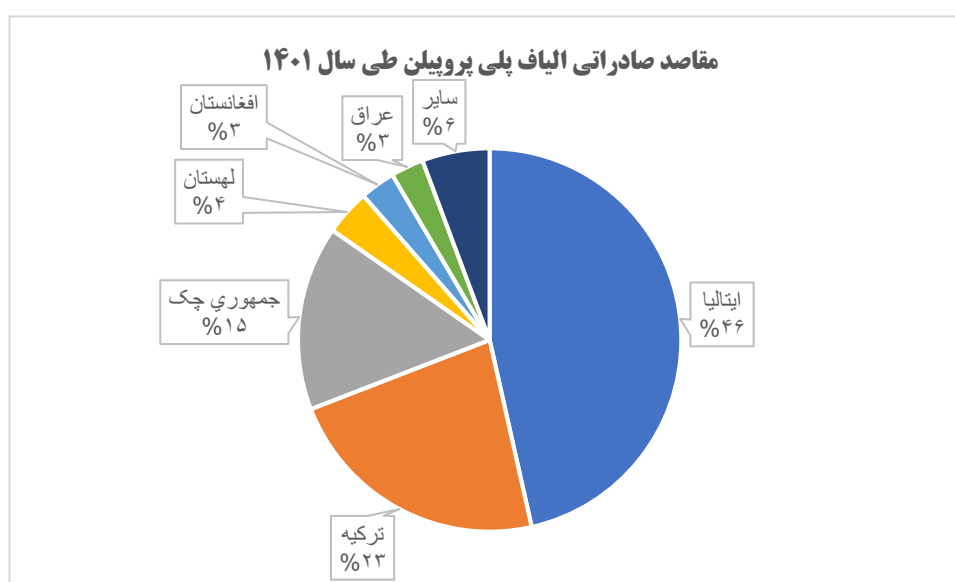


صادرات الیاف و دسته الیاف پلی پروپیلن

مجموع صادرات الیاف پلی پروپیلن تحت ردیف تعرفه‌های ۵۵۰۶۴۰۰۰ و ۵۵۰۳۴۰۰۰ و دسته الیاف پلی پروپیلن تحت ردیف تعرفه ۵۵۰۱۴۰۰۰ به وزن ۱۱۳۵ تن و ارزش ۱/۴ میلیون دلار، طی سال ۱۴۰۱ به تفکیک ماهیانه به شرح ذیل است:

ماه	وزن (کیلوگرم)	ارزش (دلار)	قیمت به ازای هر کیلوگرم بر حسب دلار
فروردین	۸۹.۸۳۷	۱۲۳.۰۶۰	۱/۴
اردیبهشت	۱۴۹.۷۷۳	۱۸۸.۱۰۲	۱/۳
خرداد	۱۳۳.۹۰۴	۱۷۳.۵۷۹	۱/۳
تیر	۸۹.۲۳۴	۱۱۲.۴۲۴	۱/۳
مرداد	۸۰.۸۲۰	۱۱۱.۱۱۵	۱/۴
شهریور	۱۱۴.۳۲۵	۱۳۸.۶۳۶	۱/۲
مهر	۶۲.۴۲۲	۷۹.۰۸۰	۱/۳
آبان	۷۳.۵۱۳	۹۱.۷۹۵	۱/۲
آذر	۳۰.۸۳۶	۴۱.۲۳۵	۱/۳
دی	۸۵.۵۱۴	۱۱۴.۰۵۳	۱/۳
بهمن	۱۲۵.۹۴۶	۱۶۸.۶۸۵	۱/۳
اسفند	۹۹.۴۵۹	۱۳۱.۷۱۱	۱/۳
مجموع سال ۱۴۰۱	۱.۱۳۵.۵۸۳	۱.۴۷۳.۴۷۵	۱/۳

کشورهای مقصد صادراتی برای الیاف پلی پروپیلن طی سال ۱۴۰۱، به ترتیب کشورهای ایتالیا، ترکیه، جمهوری چک، لهستان، افغانستان، عراق، آلمان، ازبکستان، روسیه، ارمنستان، آذربایجان بوده‌اند.

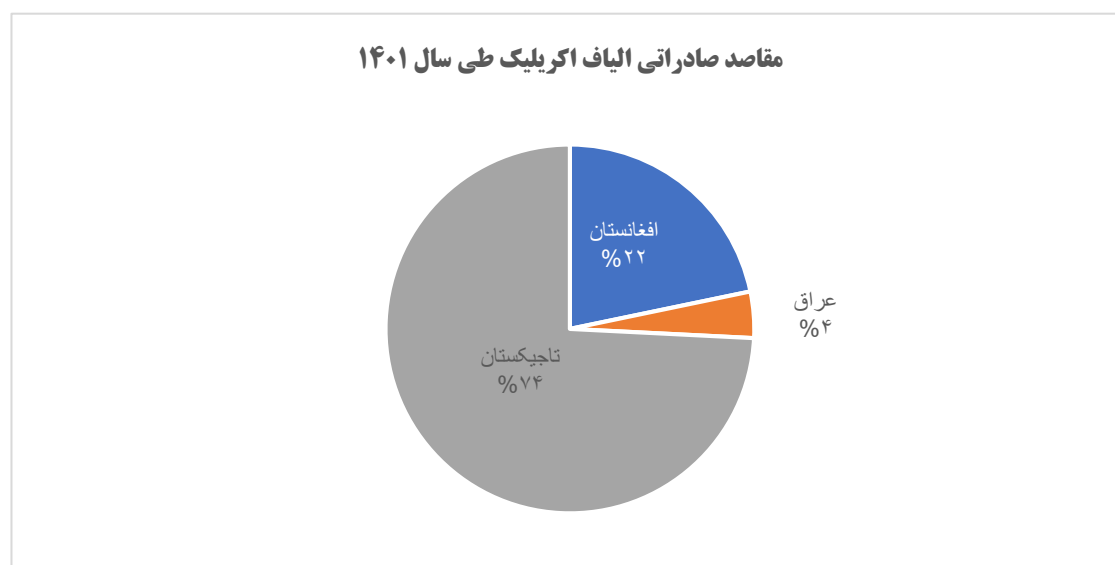


صادرات الیاف اکریلیک

مجموع صادرات الیاف اکریلیک تحت ردیف تعرفه‌های ۵۵۰۳۳۰۰ و ۵۵۰۶۳۰۰ طی سال ۱۴۰۱ معادل ۲,۳ تن و به ارزش ۶,۲ هزار دلار (حدود ۲,۶ دلار به ازای هر کیلوگرم) به تفکیک ماهیانه به شرح ذیل است؛ لازم به توضیح است صادرات انواع تاو و تاپس اکریلیک طی این سال انجام نشده است.

ماه	وزن (کیلوگرم)	ارزش (دلار)	قیمت به ازای هر کیلوگرم بر حسب دلار
فروردین	۰	۰	۰
اردیبهشت	۳۷۵	۹۳۷	۲/۵
خرداد	۰	۰	۰
تیر	۷۰۰	۸۷۵	۱/۲۵
مرداد	۰	۰	۰
شهریور	۰	۰	۰
مهر	۰	۰	۰
آبان	۰	۰	۰
آذر	۱,۲۸۰	۴,۴۸۰	۳/۵
دی	۰	۰	۰
بهمن	۰	۰	۰
اسفند	۰	۰	۰
مجموع سال ۱۴۰۱	۲,۳۵۵	۶,۲۹۲	۲/۶

سهم عمده الیاف اکریلیک ایرانی در سال ۱۴۰۱ به تاجیکستان صادر شده است و ۲۲ درصد به افغانستان و بخش کوچکی معادل ۴ درصد نیز به کشور عراق صادر گردید.

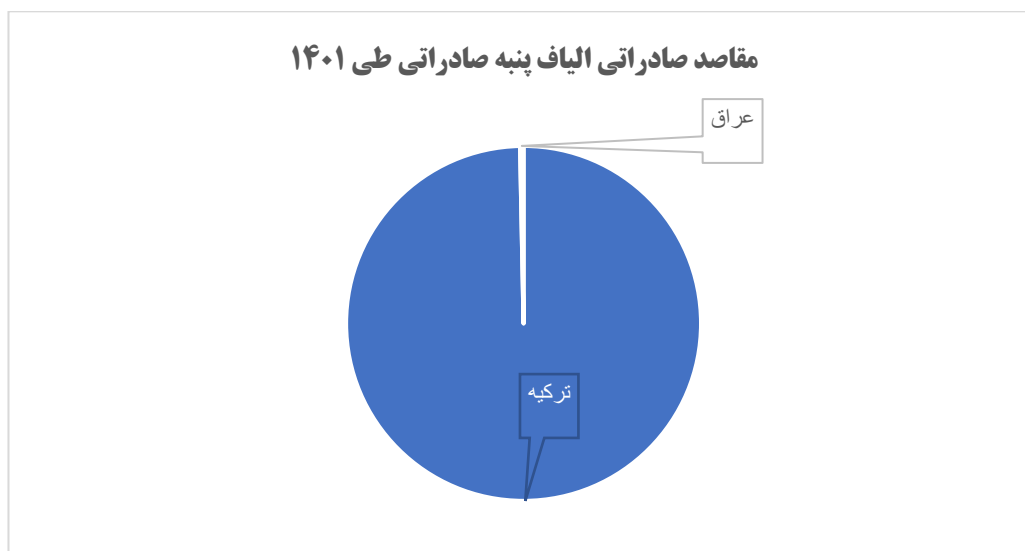


صادرات الیاف پنبه

مجموع ۲۱۶ تن صادرات الیاف پنبه ایرانی تحت ردیف تعرفه‌های ۵۲۰۱، ۵۲۰۲ و ۵۲۰۳ طی سال ۱۴۰۱ به تفکیک ماهیانه به شرح ذیل بوده است:

ماه	وزن (کیلوگرم)	ارزش (دلار)	قیمت به ازای هر کیلوگرم بر حسب دلار
فروردین	۰	۰	۰
اردیبهشت	۸۸،۱۱۰	۱۰۰،۵۲۱	۱/۱
خرداد	۸۲،۰۲۰	۱۰۷،۷۵۲	۱/۳
تیر	۴۶،۱۰۰	۴۰،۹۹۸	۰/۸
مرداد	۰	۰	۰
شهریور	۰	۰	۰
مهر	۰	۰	۰
آبان	۰	۰	۰
آذر	۰	۰	۰
دی	۰	۰	۰
بهمن	۰	۰	۰
اسفند	۰	۰	۰
مجموع سال ۱۴۰۱	۲۱۶،۲۳۰	۲۴۹،۲۷۱	۱/۱

کشورهای مقصد صادراتی برای الیاف پنبه ایرانی طی سال ۱۴۰۱، کشور ترکیه با سهم ۹۹ درصدی و عراق با ۱ درصد بوده‌اند. همانطور که ملاحظه می‌کنید:

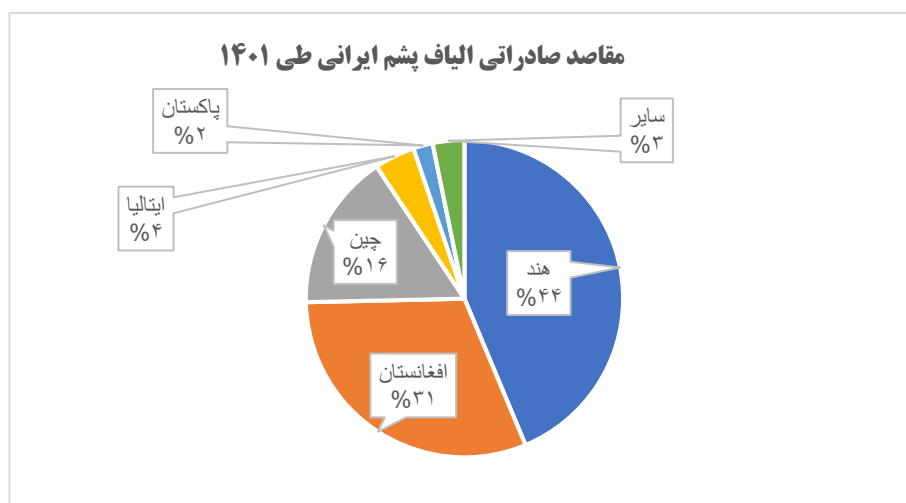


صادرات الیاف پشم

مجموع ۲۴۷۵ تن انواع الیاف پشم ایرانی (پشم شور و ناشور، کرک و...) تحت ردیف تعرفه‌های ۵۱۰۱، ۵۱۰۲ تا ۵۱۰۵ با میانگین قیمت ۱/۶ دلار به ازای هر کیلوگرم طی سال ۱۴۰۱ صادر گردیده که توزیع این صادرات به تفکیک ماهیانه به شرح ذیل بوده است:

ماه	وزن (کیلوگرم)	ارزش (دلار)	قیمت به ازای هر کیلوگرم بر حسب دلار
فروردین	۷۰.۷۹۵	۱۹۷.۲۱۸	۲/۸
اردیبهشت	۲۲۶.۹۲۲	۳۴۸.۵۷۸	۱/۵
خرداد	۲۳۱.۸۱۲	۲۱۹.۵۵۱	۰/۹
تیر	۱۴۲.۸۲۳	۱۸۳.۳۲۵	۱/۳
مرداد	۱۵۸.۳۷۱	۳۸۵.۶۷۱	۲/۴
شهریور	۲۷۸.۴۷۸	۳۴۸.۵۷۸	۱/۳
مهر	۱۳۰.۸۱۹	۵۴۳.۸۲۴	۴/۲
آبان	۱۰۶.۵۵۴	۸۰.۷۷۶	۰/۸
آذر	۲۲۲.۱۹۳	۴۰۶.۱۵۴	۱/۸
دی	۲۱۶.۸۲۳	۲۱۱.۶۸۲	۱/۰
بهمن	۴۳۲.۴۵۹	۷۵۳.۸۵۸	۱/۷
اسفند	۲۵۷.۴۰۱	۲۱۱.۸۶۸	۰/۸
مجموع سال ۱۴۰۱	۲.۴۷۵.۴۵۰	۴.۴۱۰.۷۲۳	۱.۶

کشورهای مقصد صادراتی برای الیاف پشم ایرانی طی سال ۱۴۰۱، به ترتیب کشورهای هند با ۴۴ درصد، افغانستان با ۳۱ درصد، چین با ۱۶ درصد و سایر کشورهایی نظیر پاکستان، ایتالیا، ترکیه، تایلند، عراق، امارات، انگلستان و آذربایجان با مجموعاً حدود ۷ درصد بوده‌اند.



واردات مواد اولیه

واردات چپیس نساجی

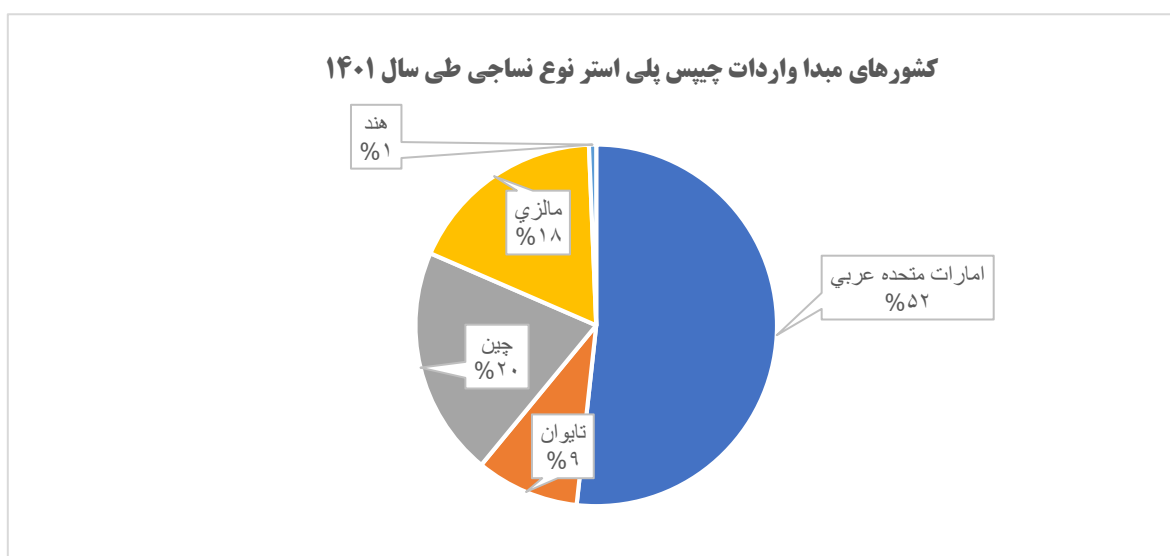
انواع گرانول پلی استر و پلی پروپیلن نوع نساجی و چپیس پلی آمید ۶ و ۶۶ در سال ۱۴۰۱ به کشور وارد شده است که جزئیات آن به شرح ذیل می باشد:

واردات چپیس پلی استر نساجی

مجموع ۳۶,۵۲۰ تن چپیس پلی استر نوع نساجی تحت ردیف تعرفه های ۳۹۰۷۶۱۱۰ و ۳۹۰۷۶۹۱۰ در سال ۱۴۰۱ به کشور وارد شده که جزئیات این میزان واردات به تفکیک ماهیانه به شرح ذیل می باشد:

ماه	وزن (کیلوگرم)	ارزش (دلار)	قیمت به ازای هر کیلوگرم بر حسب دلار
فروردین	۳,۵۴۶,۰۰۰	۴,۴۵۲,۳۳۸	۱/۳
اردیبهشت	۹,۴۷۰,۱۰۰	۱۱,۳۹۷,۳۲۰	۱/۲
خرداد	۳,۵۴۸,۰۰۰	۴,۵۷۶,۷۳۳	۱/۳
تیر	۴,۲۵۰,۰۰۰	۵,۷۱۰,۰۸۸	۱/۳
مرداد	۴,۸۳۶,۰۰۰	۶,۵۹۰,۹۳۷	۱/۴
شهریور	۲,۵۲۲,۰۰۰	۳,۴۳۸,۷۷۱	۱/۴
مهر	۱,۸۶۴,۳۰۰	۲,۶۸۶,۲۳۲	۱/۴
آبان	۲,۳۸۸,۰۰۰	۳,۰۱۹,۰۶۴	۱/۳
آذر	۵۶۴,۰۰۰	۷۹۵,۴۴۳	۱/۴
دی	۲,۴۴۸,۰۰۰	۳,۲۶۳,۵۸۲	۱/۳
بهمن	۱,۰۸۴,۵۰۰	۱,۱۷۸,۴۴۹	۱/۱
اسفند	۰	۰	۰/۰
مجموع سال ۱۴۰۱	۳۶,۵۲۰,۹۰۰	۴۷,۱۰۸,۹۵۷	۱/۳

عمده کشورهای واردکننده چپیس پلی استر به ایران در سال ۱۴۰۱، امارات، چین، مالزی و تایوان بوده اند.



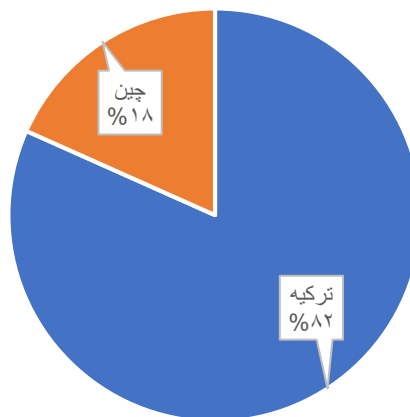
واردات چپس پلی پروپیلن نساجی

آمار واردات گرانول پلی پروپیلن با کد تعرفه ۳۹۰۲۱۰۳۰ تفکیک ماهیانه (مجموعاً ۳۲۱۳ تن) طی سال ۱۴۰۱ به شرح جدول ذیل می باشد:

ماه	وزن (کیلوگرم)	ارزش (دلار)	قیمت به ازای هر کیلوگرم بر حسب دلار
فروردین	۱۳,۰۰۰	۲۵,۳۸۲	۲
اردیبهشت	۰	۰	۰
خرداد	۰	۰	۰
تیر	۱۵۶,۰۰۰	۵۹۴,۶۹۸	۳/۸
مرداد	۷۸,۰۰۰	۲۳۹,۲۱۴	۳/۱
شهریور	۴۹,۵۰۰	۱۱۳,۹۵۳	۲/۳
مهر	۱۳۲,۹۰۰	۵۰۵,۹۶۴	۳/۸
آبان	۱,۳۷۵	۵,۲۴۲	۳/۸
آذر	۱۲۹,۰۰۰	۴۲۳,۳۴۱	۳/۳
دی	۶۲۴,۰۰۰	۱,۴۲۶,۵۱۸	۲/۳
بهمن	۵۰,۰۰۰	۸۰,۸۹۴	۱/۶
اسفند	۱,۹۸۰,۰۰۰	۳,۹۸۴,۹۶۱	۲
مجموع سال ۱۴۰۱	۳,۲۱۳,۷۷۵	۷,۴۰۰,۱۶۷	۲/۳

از مجموع ۳,۲۱۳ تن گرانول پلی پروپیلن نساجی وارد شده به کشور طی این سال، همانطور که ملاحظه می کنید؛ ترکیه با سهم ۸۲ درصدی جایگاه اول را بعنوان واردکننده این ماده اولیه به ایران به خود اختصاص داده است.

کشورهای مبدا واردات گرانول پلی پروپیلن طی سال ۱۴۰۱

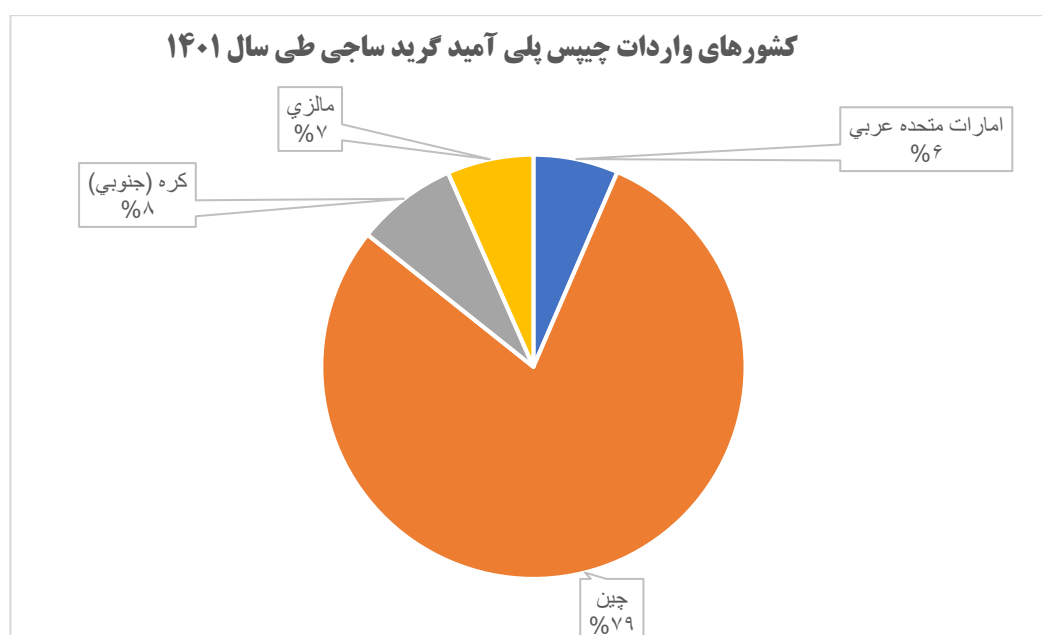


واردات چپس نایلون

مجموعاً در سال ۱۴۰۱، حدود ۱۳۶۴ تن چپس نایلون گرید نساجی با کد تعرفه ۳۹۰۸۹۰۲۰ مناسب برای تولید الیاف و مصارف نساجی به کشور وارد شده است؛ که تفکیک ماهیانه این میزان بشرح ذیل می‌باشد.

ماه	وزن (کیلوگرم)	ارزش (دلار)	قیمت به ازای هر کیلوگرم بر حسب دلار
فروردین	۰	۰	۰/۰
اردیبهشت	۱۹۷،۸۰۰	۵۲۵،۲۹۵	۲/۷
خرداد	۰	۰	۰/۰
تیر	۰	۰	۰/۰
مرداد	۱۲۰،۰۰۰	۲۹۹،۱۳۷	۲/۵
شهریور	۱۰۲،۰۰۰	۲۶۶،۰۲۷	۲/۶
مهر	۱۴۴،۰۰۰	۳۵۴،۳۶۱	۲/۵
آبان	۱۸۸،۲۰۰	۵۱۷،۰۸۶	۲/۷
آذر	۱۶۸،۰۰۰	۴۵۰،۴۲۹	۲/۷
دی	۱۵۰،۰۰۰	۴۱۷،۴۸۲	۲/۸
بهمن	۲۲۲،۰۰۰	۵۷۶،۰۵۴	۲/۶
اسفند	۷۲،۰۰۰	۲۰۲،۰۰۳	۲/۸
مجموع سال ۱۴۰۱	۱،۳۶۴،۰۰۰	۳،۶۰۷،۸۷۴	۲/۶

عمده چپس نایلون نوع نساجی وارده به کشور طی این سال، به ترتیب از مبدأ کشورهای چین (با ۷۹٪)، کره جنوبی (با ۸٪)، مالزی (با ۷٪) و امارات متحده عربی (با ۶٪) و بوده است.



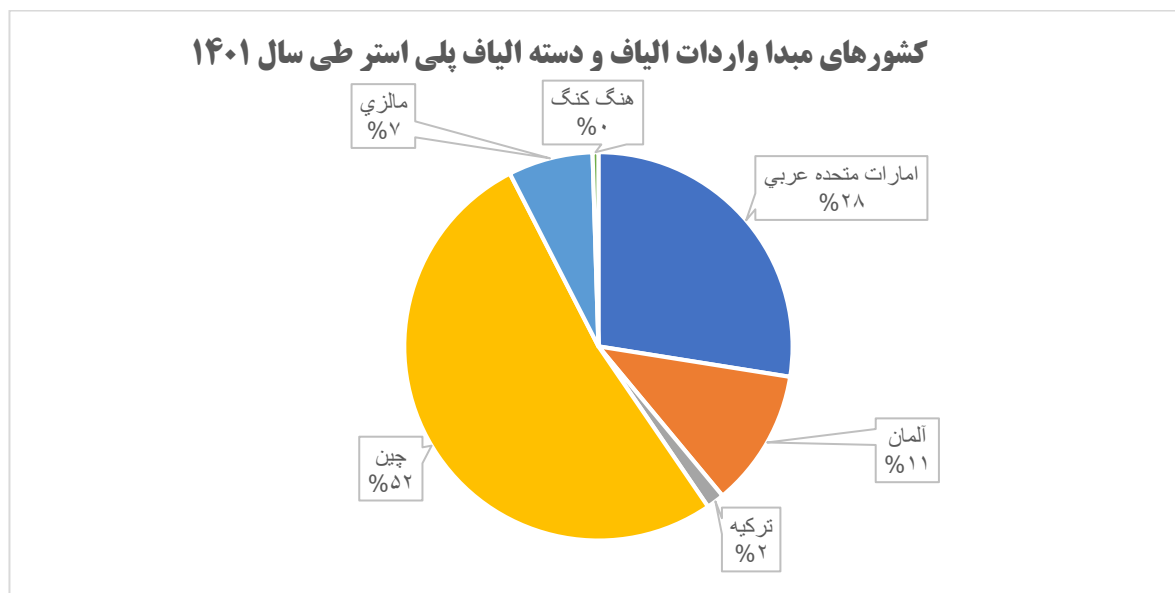
واردات انواع الیاف

واردات الیاف و دسته الیاف پلی استر

مجموعاً ۵ هزار تن الیاف و دسته الیاف پلی استر طی سال ۱۴۰۱ تحت ردیف تعرفه‌های ۵۵۰۱۲۰۰۰، ۵۵۰۳۲۰۰۰ و ۵۵۰۶۲۰۰۰ به کشور وارد شده است؛ که تفکیک ماهیانه آن به شرح ذیل است:

ماه	وزن (کیلوگرم)	ارزش (دلار)	قیمت به ازای هر کیلوگرم بر حسب دلار
فروردین	۸۱۸.۹۰۱	۱.۱۰۷.۰۹۹	۱/۴
اردیبهشت	۷۴۴.۵۷۱	۱.۱۶۶.۵۶۱	۱/۶
خرداد	۳۷۹.۴۰۰	۵۶۰.۲۰۳	۱/۵
تیر	۴۹۲.۸۵۰	۷۹۹.۳۱۲	۱/۶
مرداد	۵۹۱.۸۸۰	۸۷۹.۴۹۲	۱/۵
شهریور	۵۴۰.۷۶۴	۱.۰۲۷.۴۰۷	۱/۹
مهر	۴۳۷.۶۱۷	۸۲۳.۳۸۸	۱/۹
آبان	۲۶۰.۶۴۰	۴۹۹.۴۵۸	۱/۹
آذر	۱۷۷.۸۰۰	۲۶۸.۹۳۰	۱/۵
دی	۱۰۰.۸۰۰	۱۵۷.۰۲۵	۱/۶
بهمن	۵۰۹.۸۳۰	۸۱۷.۲۰۴	۱/۶
اسفند	۲۵۹.۸۱۲	۵۲۲.۳۵۴	۲/۰
مجموع سال ۱۴۰۱	۵.۳۱۴.۸۶۵	۸.۶۲۸.۴۳۳	۱/۶

کشورهای چین (با سهم ۵۲٪)، امارات متحده عربی (با سهم ۲۸٪)، و آلمان (با سهم ۱۱٪) عمده‌ترین کشورهای صادرکننده الیاف پلی استر به ایران طی این سال به حساب می‌آیند.

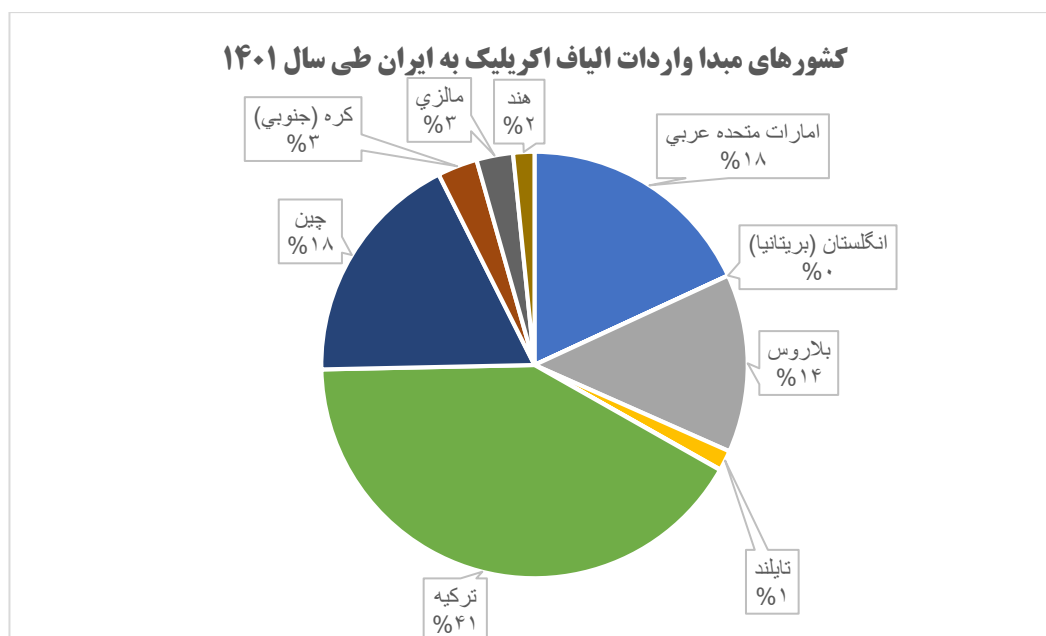


واردات الیاف اکریلیک

طی سال ۱۴۰۱، مجموعاً ۳۳۷۲۰ تن الیاف اکریلیک تحت ردیف تعرفه‌های ۵۵۰۳۳۰۰۰ و ۵۵۰۶۳۰۰۰ به کشور وارد شده است. آمار واردات این الیاف به تفکیک ماهیانه به شرح ذیل است:

ماه	وزن (کیلوگرم)	ارزش (دلار)	قیمت به ازای هر کیلوگرم بر حسب دلار
فروردین	۱،۵۶۴،۰۴۰	۴،۸۱۶،۹۶۷	۳/۱
اردیبهشت	۱،۵۷۶،۹۳۰	۴،۸۰۶،۰۵۳	۳/۰
خرداد	۱،۴۲۱،۹۸۸	۴،۷۰۰،۴۰۰	۳/۳
تیر	۱،۳۸۰،۹۴۱	۴،۵۱۸،۷۹۸	۳/۳
مرداد	۳،۲۶۱،۷۶۴	۹،۷۲۵،۸۵۸	۳/۰
شهریور	۲،۳۵۲،۷۷۹	۷،۱۹۱،۰۲۹	۳/۱
مهر	۴،۱۲۴،۶۰۹	۱۲،۰۶۸،۸۰۴	۲/۹
آبان	۳،۷۴۰،۴۰۰	۱۱،۲۷۹،۹۷۱	۳/۰
آذر	۳،۴۴۴،۶۰۹	۱۰،۹۰۳،۹۳۴	۳/۲
دی	۴،۱۱۱،۶۶۵	۱۱،۹۸۱،۶۰۵	۲/۹
بهمن	۳،۴۱۶،۲۰۲	۱۰،۳۸۲،۰۵۸	۳/۰
اسفند	۳،۳۲۴،۳۵۱	۹،۶۹۵،۴۹۰	۲/۹
مجموع سال ۱۴۰۱	۳۳،۷۲۰،۲۷۸	۱۰۲،۰۷۰،۹۶۷	۳/۰

کشورهای ترکیه (با سهم ۴۱٪)، امارات و چین (هر کدام با سهم ۱۸٪) و سپس بلاروس (با سهم ۱۴٪) بیشترین سهم را در واردات الیاف اکریلیک به ایران طی سال ۱۴۰۱ داشته‌اند.

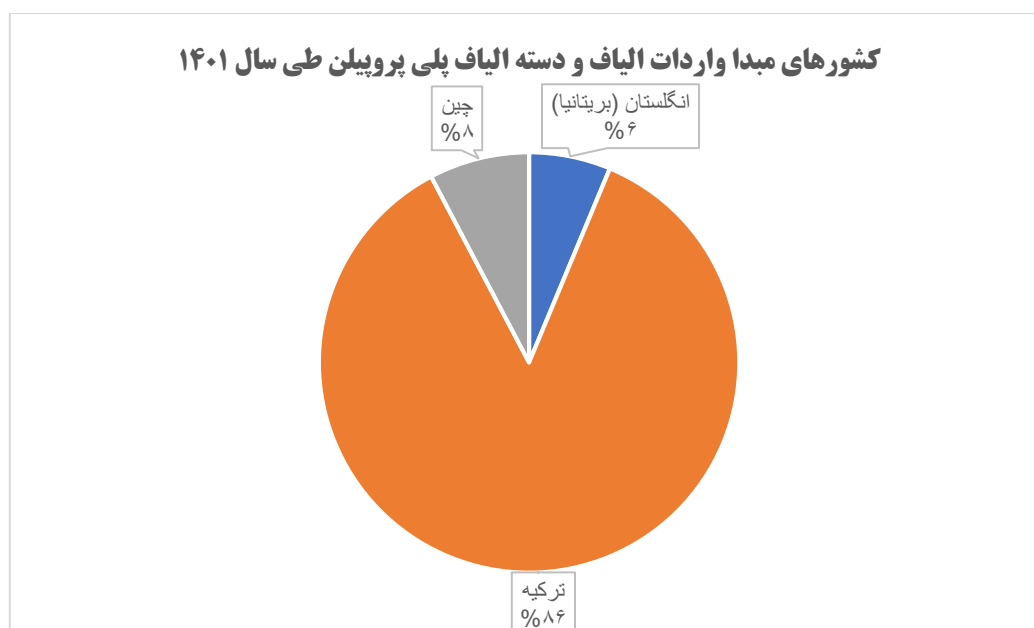


واردات الیاف و دسته الیاف پلی پروپیلن

طی سال ۱۴۰۱ آمار واردات ۱۸۳ تن الیاف پلی پروپیلن تحت ردیف تعرفه‌های ۵۵۰۳۴۰۰۰ و ۵۵۰۶۴۰۰۰ و ۵۵۰۱۴۰۰۰ به تفکیک ماهیانه به شرح ذیل می‌باشد:

ماه	وزن (کیلوگرم)	ارزش (دلار)	قیمت به ازای هر کیلوگرم بر حسب دلار
فروردین	۷.۵۰۰	۳۵.۶۳۶	۴/۸
اردیبهشت	۳۰.۵۰۰	۸۱.۷۲۴	۲/۷
خرداد	۳۱.۰۷۰	۱۱۵.۳۸۲	۳/۷
تیر	۰	۰	۰
مرداد	۰	۰	۰
شهریور	۳۷.۱۰۰	۹۳.۵۳۳	۲/۵
مهر	۱۴۴	۸۰۰	۵/۶
آبان	۱۴.۰۰۰	۲۱.۹۳۹	۱/۶
آذر	۲۵.۲۰۰	۷۸.۱۲۷	۳/۱
دی	۱۸.۴۵۰	۴۹.۱۴۰	۲/۷
بهمن	۱۹.۳۵۰	۵۲.۵۱۳	۲/۷
اسفند	۰	۰	۰
مجموع سال ۱۴۰۱	۱۸۳.۳۱۴	۵۲۸.۷۹۴	۲/۹

کشورهای ترکیه (با سهم ۸۶٪)، چین (با سهم ۸٪) و سپس بلاروس (با سهم ۶٪) بیشترین سهم را در واردات الیاف پلی پروپیلن به ایران طی سال ۱۴۰۱ داشته‌اند.

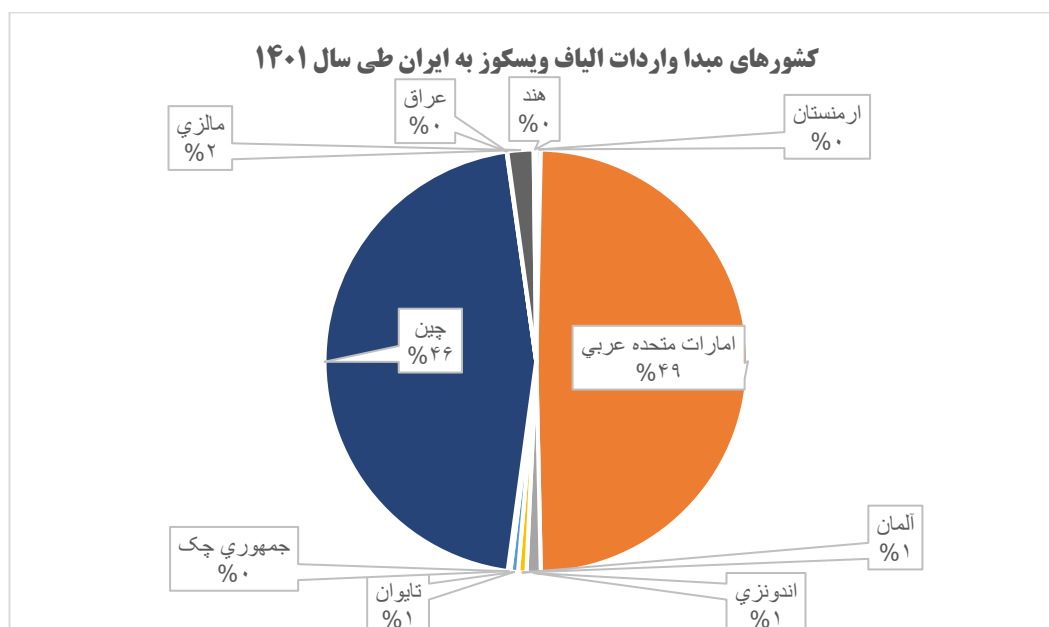


واردات الیاف ویسکوز

آمار واردات الیاف ویسکوز تحت ردیف تعرفه ۵۵۰۴۱۰۰۰ طی سال ۱۴۰۱ به تفکیک ماهیانه به شرح ذیل است. مجموعاً ۴۷۳۶۶ تن الیاف ویسکوز ریون با میانگین قیمت ۲/۳ دلار به ازای هر کیلوگرم در این سال به کشور وارد شده است.

ماه	وزن (کیلوگرم)	ارزش (دلار)	قیمت به ازای هر کیلوگرم بر حسب دلار
فروردین	۳.۶۴۲.۶۶۰	۸.۳۴۰.۴۱۶	۲/۳
اردیبهشت	۴.۲۳۲.۲۸۹	۹.۸۱۲.۴۴۵	۲/۳
خرداد	۲.۵۱۱.۵۲۶	۵.۹۱۹.۸۱۱	۲/۴
تیر	۴.۶۸۵.۷۵۷	۱۱.۰۱۰.۷۰۱	۲/۳
مرداد	۲.۸۳۵.۲۷۰	۶.۴۱۴.۷۰۶	۲/۳
شهریور	۵.۰۷۲.۰۳۸	۱۲.۱۴۲.۴۲۳	۲/۴
مهر	۳.۱۶۷.۷۶۰	۷.۶۹۰.۶۸۴	۲/۴
آبان	۴.۸۳۹.۹۹۶	۱۰.۹۸۴.۱۹۱	۲/۳
آذر	۴.۲۴۵.۷۲۹	۹.۹۷۱.۳۰۶	۲/۳
دی	۳.۰۲۱.۹۷۹	۶.۵۵۴.۶۴۳	۲/۲
بهمن	۳.۶۳۷.۹۲۳	۷.۸۲۷.۶۹۴	۲/۲
اسفند	۵.۴۷۲.۶۱۹	۱۲.۸۷۹.۳۰۱	۲/۴
مجموع	۴۷.۳۶۶.۵۴۶	۱۰۹.۵۴۸.۳۲۱	۲/۳

کشورهای اصلی صادرکننده الیاف ویسکوز به ایران همانطور که در شکل ذیل ملاحظه می‌فرمایید؛ به ترتیب امارات متحده عربی (با سهم ۴۹٪)، چین (با سهم ۴۶٪) بوده‌اند.

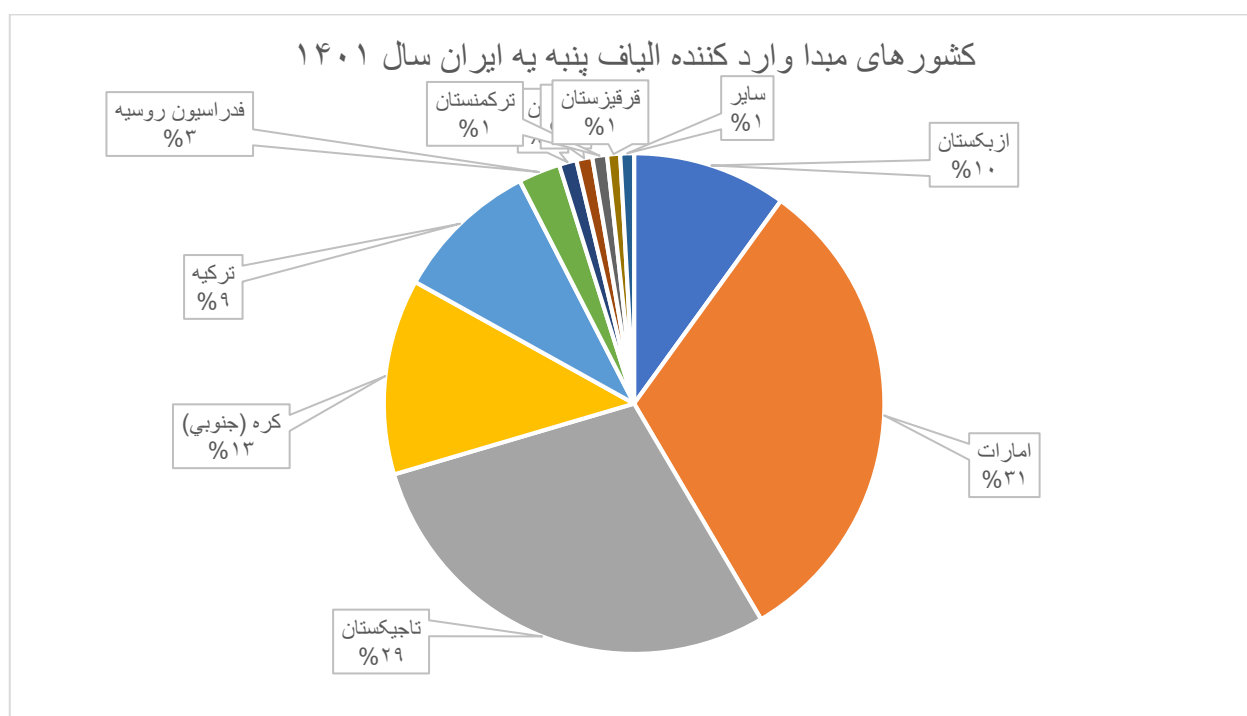


واردات الیاف پنبه

طی سال ۱۴۰۱، مجموعاً ۸۸،۷۱۵ تن الیاف پنبه تحت ردیف تعرفه‌های ۵۲۰۱، ۵۲۰۲ و ۵۲۰۳ و میانگین قیمت ۳/۱ دلار به ازای هر کیلوگرم، به کشور وارد شده است. آمار واردات این الیاف به تفکیک ماهیانه به شرح ذیل است:

ماه	وزن (کیلو گرم)	ارزش (دلار)	قیمت به ازای هر کیلوگرم بر حسب دلار
فروردین	۷،۶۵۷،۵۱۱	۲۲،۴۳۸،۰۸۲	۲/۹
اردیبهشت	۴،۸۱۶،۳۵۵	۱۴،۳۰۶،۵۴۴	۳/۰
خرداد	۹،۰۳۹،۸۶۲	۲۸،۹۰۱،۵۶۶	۳/۲
تیر	۵،۲۶۳،۳۵۰	۱۶،۲۷۵،۳۳۳	۳/۱
مرداد	۷،۰۰۱،۸۳۲	۲۳،۱۶۲،۹۵۴	۳/۳
شهریور	۳۲۷۶۷۲۴	۱۰۷۵۰۵۵۱	۳/۳
مهر	۳۲۸۸۲۵۷	۱۰۵۹۵۳۴۰	۳/۲
آبان	۹۰۴۱۹۱۸	۲۷۷۷۴۴۶۷	۳/۱
آذر	۱۰۴۱۰۳۰۲	۳۱۰۶۲۷۶۱	۳/۰
دی	۹۲۹۳۵۲۵	۲۷۱۴۰۶۹۲	۲/۹
بهمن	۱۰۹۲۹۷۱۸	۳۲۵۵۱۶۶۷	۳/۰
اسفند	۸۶۹۶۵۵۸	۲۵۶۲۸۲۴۷	۲/۹
مجموع	۸۸،۷۱۵،۹۱۲	۲۷۰،۵۸۸،۲۰۴	۳/۱

امارات در صادرات پنبه به ایران بیشترین سهم (با سهم ۳۱٪) را داشته و پس از آن به ترتیب تاجیکستان (با سهم ۲۹٪)، کره جنوبی (با سهم ۱۳٪)، ازبکستان (۱۰ درصد)، ترکیه (با سهم ۹٪) و روسیه (با سهم ۳٪) تأمین‌کنندگان اصلی پنبه وارداتی ایران بحساب می‌آیند.

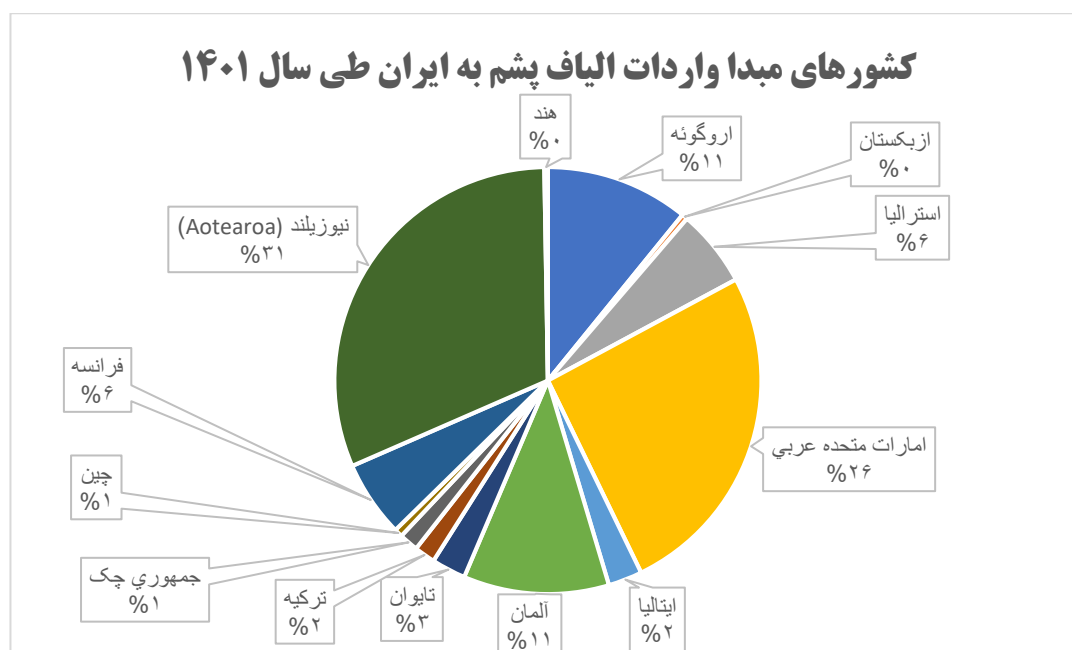


واردات الیاف پشم

در سال ۱۴۰۱، مجموعاً ۳۲۴۲ تن الیاف پشم از طریق واردات و با میانگین قیمت ۵/۴ دلار به ازای هر کیلوگرم تأمین شده است که آمار این میزان واردات به تفکیک ماهیانه به شرح ذیل است:

ماه	وزن (کیلوگرم)	ارزش (دلار)	قیمت به ازای هر کیلوگرم بر حسب دلار
فروردین	۲۵۲،۶۵۱	۱،۳۹۴،۹۰۸	۵/۵
اردیبهشت	۱۶۸،۷۴۶	۷۶۷،۳۹۹	۴/۵
خرداد	۴۶۰،۷۴۲	۲،۳۱۰،۸۶۹	۵/۰
تیر	۲۹۳،۲۶۵	۱،۷۷۵،۰۰۴	۶/۱
مرداد	۱۷۲،۱۸۳	۱،۱۰۳،۳۴۰	۶/۴
شهریور	۲۰۸،۴۱۵	۱،۴۰۴،۲۷۸	۶/۷
مهر	۱۷۸،۸۵۶	۱،۰۷۸،۳۱۵	۶/۰
آبان	۵۳۴،۵۲۳	۲،۵۶۲،۵۹۸	۴/۸
آذر	۴۴۹،۷۴۸	۱،۷۹۷،۸۸۱	۴/۰
دی	۱۸۷،۴۶۴	۱،۰۲۴،۰۷۷	۵/۵
بهمن	۱۹۵،۹۶۶	۱،۲۵۷،۳۸۰	۶/۴
اسفند	۱۳۹،۴۰۴	۸۹۰،۳۶۶	۶/۴
مجموع	۳،۲۴۲،۹۶۳	۱۷،۳۶۶،۴۱۵	۵/۴

این میزان پشم وارداتی طی سال ۱۴۰۱ به ترتیب از کشورهای نیوزیلند (با سهم ۳۱٪)، امارات متحده عربی (با سهم ۲۶٪)، اروگوئه و آلمان (با سهم ۱۱٪)، فرانسه و استرالیا (با سهم ۶٪) تأمین شده است.

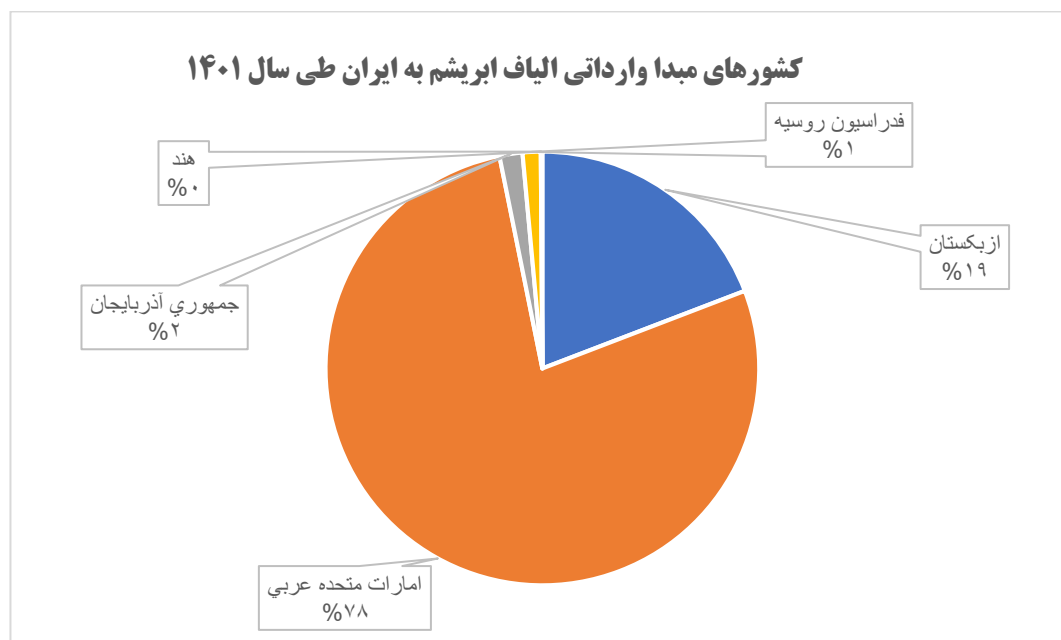


واردات الیاف ابریشم

طی سال ۱۴۰۱ مجموعاً ۲۶۳ تن الیاف ابریشم خام (نتابیده) تحت ردیف تعرفه ۵۰۰۲۰۰۰۰ و با میانگین قیمت حدوداً ۳۸ دلار به ازای هر کیلوگرم به کشور وارد شده که جزئیات این میزان واردات به تفکیک ماهیانه به شرح ذیل می‌باشد:

ماه	وزن (کیلوگرم)	ارزش (دلار)	قیمت به ازای هر کیلوگرم بر حسب دلار
فروردین	۲۵.۹۱۹	۱.۰۳۴.۲۲۸	۴۰
اردیبهشت	۱۳.۸۷۱	۵۳۴.۴۹۴	۳۹
خرداد	۸.۷۰۴	۳۳۹.۵۸۹	۳۹
تیر	۲.۰۷۹	۸۱.۲۲۱	۳۹
مرداد	۵۱.۰۹۹	۱.۸۸۴.۰۱۱	۳۷
شهریور	۱۴.۵۰۰	۵۲۲.۲۱۱	۳۶
مهر	۱۰.۰۰۰	۳۵۰.۹۹۷	۳۵
آبان	۲۹.۲۲۵	۱.۰۳۹.۲۴۸	۳۶
آذر	۱۱.۱۳۴	۴۱۴.۲۹۰	۳۷
دی	۳۱.۵۶۸	۱.۲۱۲.۹۳۸	۳۸
بهمن	۲۵.۲۵۰	۹۸۹.۹۵۲	۳۹
اسفند	۳۹.۸۳۲	۱.۵۳۰.۰۵۱	۳۸
مجموع	۲۶۳.۱۸۱	۹.۹۳۳.۲۳۰	۳۸

بخش عمده الیاف ابریشم وارداتی به ایران طی این سال از طریق امارات متحده عربی، ازبکستان و جمهوری آذربایجان تأمین شده است.



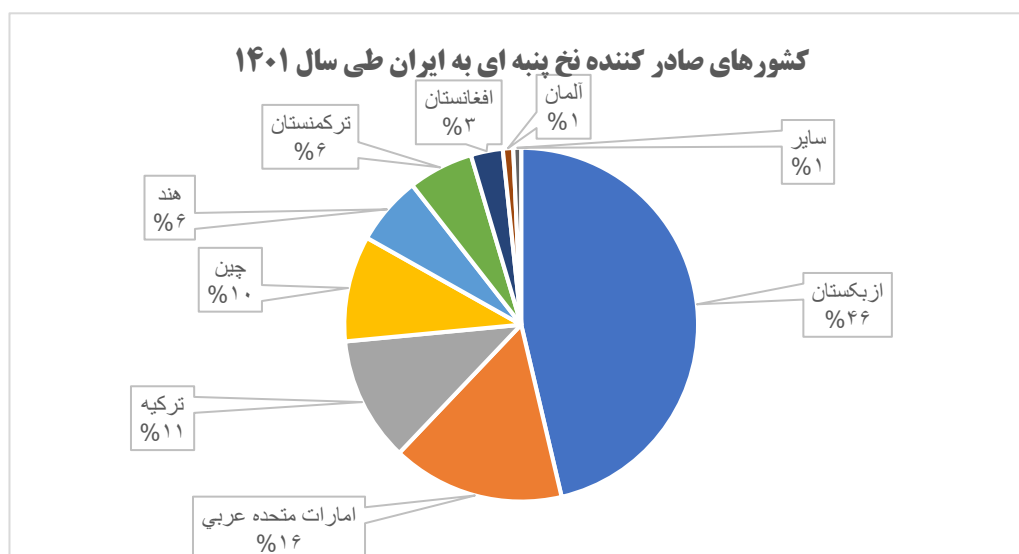
بخش دوم: واردات و صادرات انواع نخ

واردات نخ‌های ریسیده شده

واردات نخ پنبه کارد و شانه

طی سال ۱۴۰۱ مجموعاً ۲۶،۴۰۰ تن نخ پنبه ریسیده شده کارد و شانه تحت ردیف تعرفه‌های ۵۲۰۵، ۵۲۰۶ و ۵۲۰۷ به کشور وارد شده است؛ صادرکنندگان اصلی نخ پنبه به ایران در این سال به ترتیب کشورهای ازبکستان (با سهم ۴۶٪)، امارات متحده عربی (با سهم ۱۶٪)، ترکیه (با سهم ۱۱٪)، چین (با سهم ۱۰٪)، هندوستان و ترکمنستان هر کدام (با سهم ۶٪) و افغانستان (با سهم ۳٪) بوده‌اند.

ماه	وزن (کیلوگرم)	ارزش (دلار)	قیمت به ازای هر کیلوگرم بر حسب دلار
فروردین	۲۰۴۵۹۸۴	۶۴۰۰۴۹۱	۳/۱
اردیبهشت	۳۱۵۴۰۰۸	۹۳۸۰۸۹۳	۳/۰
خرداد	۳۰۵۹۲۵۷	۱۰۴۳۰۷۴۲	۳/۴
تیر	۳۰۶۶۴۶۹	۹۶۵۹۲۸۰	۳/۱
مرداد	۳۵۰۲۷۹۸	۱۱۲۹۰۵۱۱	۳/۲
شهریور	۱۳۷۶۵۲۹	۵۲۲۲۲۲۳	۳/۸
مهر	۱۲۹۴۴۴۱	۳۹۵۱۱۸۲	۳/۱
آبان	۱۱۶۵۴۷۶	۳۶۱۵۵۴۶	۳/۱
آذر	۱۸۳۵۴۸۰	۵۱۰۹۹۷۹	۲/۸
دی	۱۲۲۹۲۲۰	۳۸۲۹۶۲۴	۳/۱
بهمن	۲۲۴۹۸۱۹	۷۲۲۷۱۲۸	۳/۲
اسفند	۲۴۲۰۷۷۰	۷۷۶۶۸۳۵	۳/۲
مجموع	۲۶۴۰۰۲۵۱	۸۳۸۸۴۴۳۴	۳/۲



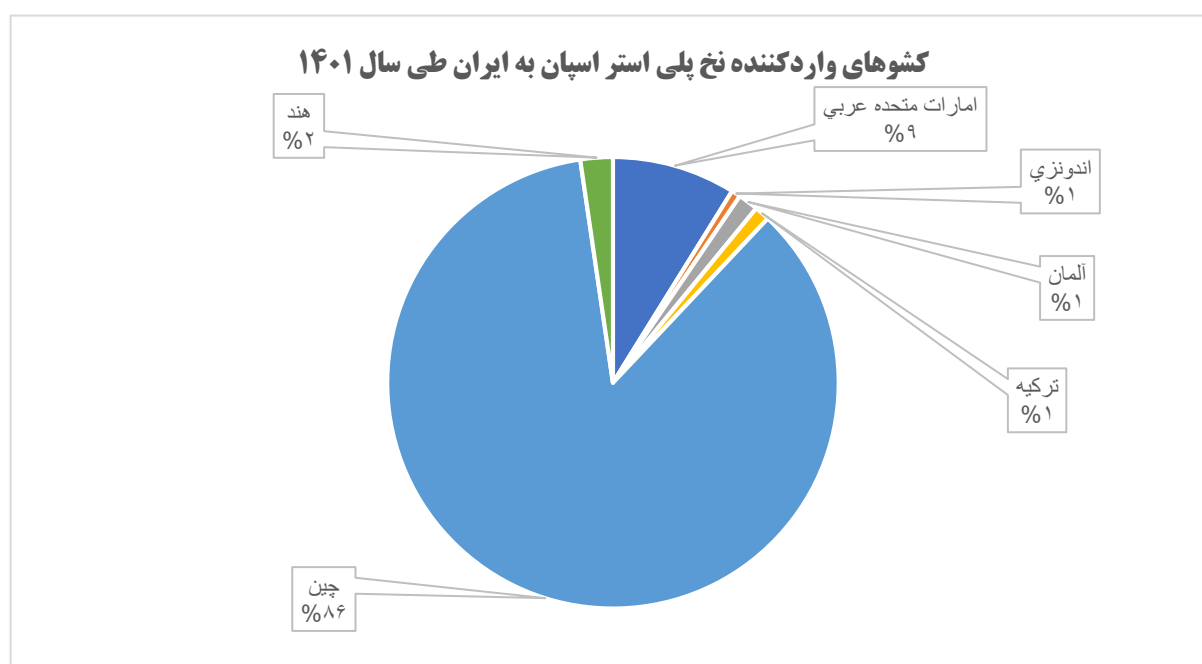
واردات نخ پشمی

مجموعاً ۸۹ تن نخ پشمی طی سال ۱۴۰۱ تحت ردیف تعرفه ۵۱۰۷ از کشورهای چین و مغولستان به ایران وارد شده است.

واردات نخ اسپان پلی استر

۷۴۹۴ تن نخ اسپان پلی استر تحت ردیف تعرفه‌های ۵۵۰۹۲۱۰۰ و ۵۵۰۹۲۲۰۰ در سال ۱۴۰۱ با میانگین ارزش ۲/۱ دلار به ازای هر کیلوگرم از کشورهای چین، امارات متحده عربی و هند به کشور وارد شده است؛ می‌توان چین را با سهم ۸۶ درصدی بزرگ‌ترین تأمین‌کننده نخ اسپان پلی استر در سال ۱۴۰۱ بحساب آورد. جزئیات این میزان واردات به تفکیک ماهیانه به شرح ذیل است.

ماه	وزن (کیلوگرم)	ارزش (دلار)	قیمت به ازای هر کیلوگرم بر حسب دلار
فروردین	۴۷۳،۲۰۶	۱،۰۵۱،۳۶۸	۲/۲
اردیبهشت	۴۰۳،۴۲۱	۹۹۰،۴۳۴	۲/۵
خرداد	۶۲۷،۱۵۰	۱،۷۰۷،۴۹۷	۲/۷
تیر	۴۹۹،۱۴۶	۱،۱۵۱،۲۸۲	۲/۳
مرداد	۳۷۱،۴۲۴	۱،۱۴۴،۸۲۲	۳/۱
شهریور	۶۸۶،۲۷۰	۱،۴۰۰،۵۳۷	۲/۰
مهر	۵۰۴،۸۹۵	۸۵۰،۱۳۴	۱/۷
آبان	۵۰۰،۱۴۲	۹۰۸،۴۳۳	۱/۸
آذر	۱،۰۶۸،۷۰۰	۲،۰۴۴،۷۱۳	۱/۹
دی	۹۳۸،۱۰۸	۱،۷۰۶،۴۸۶	۱/۸
بهمن	۷۰۵،۷۱۳	۱،۴۸۳،۵۶۱	۲/۱
اسفند	۷۱۵،۸۹۵	۱،۲۶۰،۲۹۹	۱/۸
مجموع	۷،۴۹۴،۰۷۰	۱۵،۶۹۹،۵۶۶	۲/۱

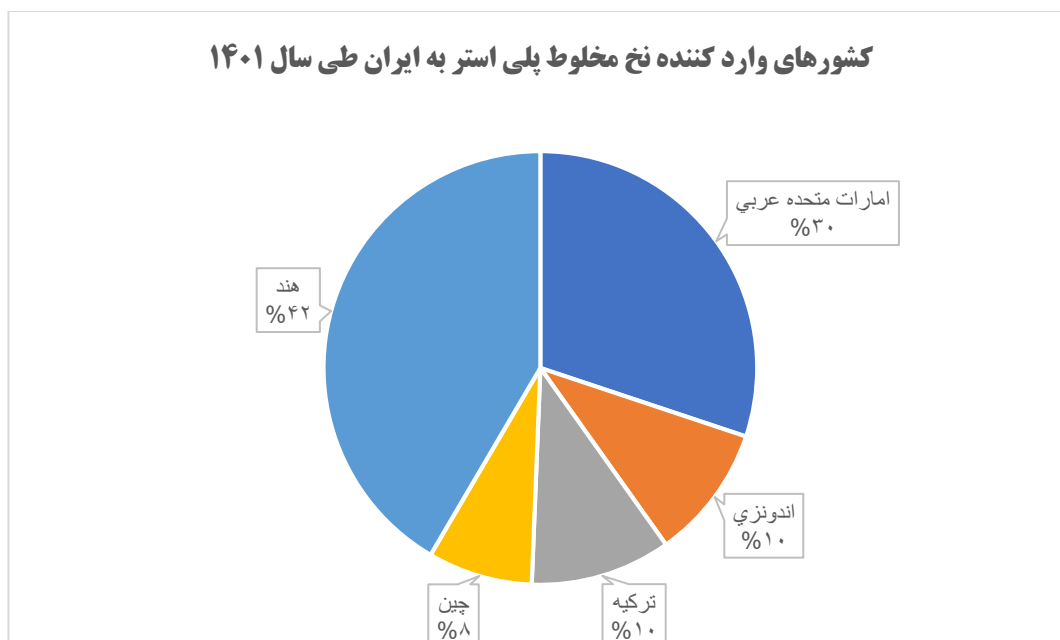


واردات نخ‌های مخلوط ریسیده شده با پلی‌استر

طی سال ۱۴۰۱، مجموعاً ۱۹۳۸ تن نخ ریسیده شده از مخلوط الیاف پلی‌استر - پنبه، پلی‌استر - ویسکوز و... تحت ردیف تعرفه‌های ۵۵۰۹۵۱۰۰، ۵۵۰۹۵۳۰۰ و ۵۵۰۹۵۹۰۰ به کشور وارد شده است؛ هند و امارات ودو منبع اصلی تأمین نخ‌های مخلوط با پلی‌استر ریسیده شده طی سال ۱۴۰۱ بوده‌اند.

ماه	وزن (کیلوگرم)	ارزش (دلار)	قیمت به ازای هر کیلوگرم بر حسب دلار
فروردین	۱۶۹.۷۸۳	۵۴۲.۵۸۶	۳/۲
اردیبهشت	۱۱۹.۶۰۴	۳۵۱.۹۷۴	۲/۹
خرداد	۱۴۴.۸۲۹	۵۳۳.۵۵۱	۳/۷
تیر	۹۹.۵۳۸	۱۵۰.۲۵۳	۱/۵
مرداد	۲۲۹.۳۳۱	۷۳۹.۰۹۵	۳/۲
شهریور	۱۳۷.۲۸۰	۳۷۴.۰۰۳	۲/۷
مهر	۱۳۹.۹۳۷	۳۴۱.۵۳۷	۲/۴
آبان	۲۲۹.۵۷۱	۷۸۹.۶۹۵	۳/۴
آذر	۲۷۰.۵۸۲	۱.۰۰۸.۱۰۸	۳/۷
دی	۱۹۰.۶۸۶	۷۳۳.۳۳۲	۳/۸
بهمن	۱۴۰.۲۵۵	۵۳۷.۶۹۱	۳/۸
اسفند	۶۶.۹۳۴	۳۳۵.۰۶۲	۵/۰
مجموع	۱.۹۳۸.۴۳۰	۶.۴۳۶.۸۸۷	۳/۳

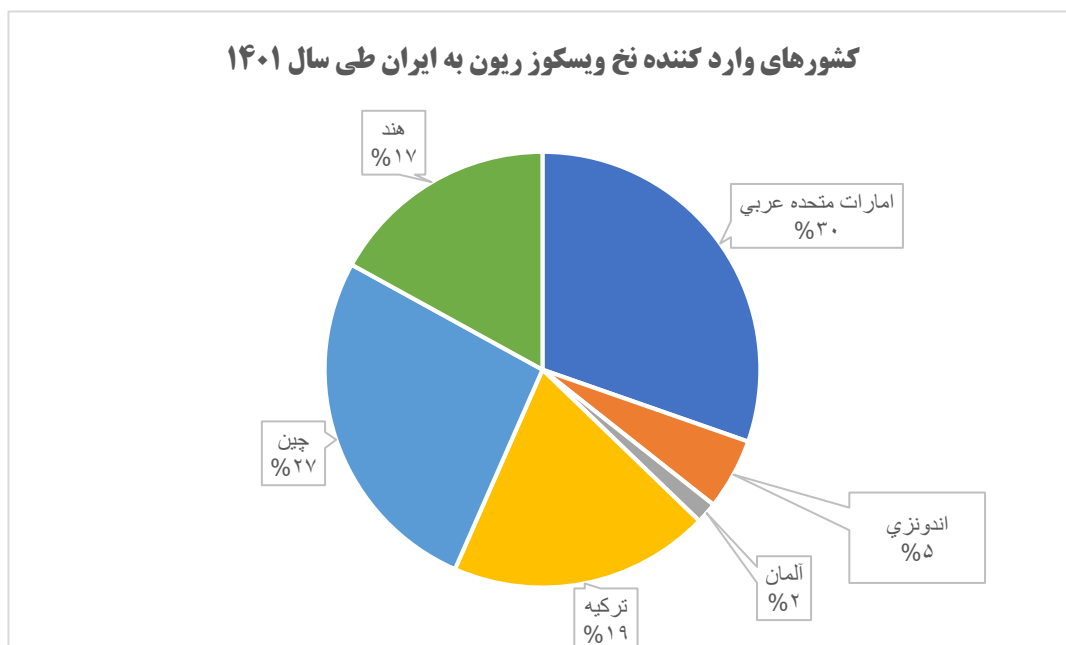
کشورهای واردکننده نخ مخلوط پلی‌استر به ایران طی سال ۱۴۰۱



واردات نخ‌های ویسکوز ریون رسیده شده

طی سال ۱۴۰۱، ۲۲۴۳ تن نخ رسیده شده از الیاف ویسکوز ریون (یک لا و چندلا) تحت ردیف تعرفه‌های ۵۵۱۰۱۱۰۰ و ۵۵۱۰۱۲۰۰ به ارزش میانگین ۴/۲ دلار به ازای هر کیلوگرم به ترتیب از کشورهای امارات (با سهم ۳۰٪)، چین (با سهم ۲۷٪)، ترکیه (با سهم ۱۹٪)، هند (با سهم ۱۷٪) و اندونزی (با سهم ۵٪) وارد شده است.

ماه	وزن (کیلوگرم)	ارزش (دلار)	قیمت به ازای هر کیلوگرم بر حسب دلار
فروردین	۴۲،۵۰۱	۳۲۹،۵۶۱	۷/۸
اردیبهشت	۷۸،۹۲۱	۳۱۲،۴۷۹	۴/۰
خرداد	۴۰،۶۸۷	۲۶۷،۴۸۵	۶/۶
تیر	۱۵۰،۷۴۱	۵۷۳،۰۳۹	۳/۸
مرداد	۱۶۰،۵۸۷	۵۱۰،۷۶۳	۳/۲
شهریور	۴۲۴،۴۸۰	۱،۴۷۰،۳۹۹	۳/۵
مهر	۱۱۱،۲۴۷	۵۰۰،۱۹۵	۴/۵
آبان	۳۳۸،۴۷۷	۱،۸۳۵،۶۳۶	۵/۴
آذر	۲۵۹،۱۳۰	۱،۲۰۰،۹۹۵	۴/۶
دی	۲۰۹،۲۷۳	۱،۰۰۴،۰۳۳	۴/۸
بهمن	۱۳۲،۱۸۵	۴۶۸،۹۵۱	۳/۵
اسفند	۲۹۵،۲۲۸	۹۲۳،۲۸۵	۳/۱
مجموع	۲،۲۴۳،۴۵۷	۹،۳۹۶،۸۲۱	۴/۲



واردات نخ‌های ریسیده شده از نایلون

طی سال ۱۴۰۱، میزان ۱۲۶ تن نخ یک لا و چندلا از الیاف غیریکسره نایلون تحت ردیف تعرفه‌های ۵۵۰۹۱۱۰۰ و ۵۵۰۹۱۲۰۰ با میانگین ارزش ۲/۸ دلار به ازای هر کیلوگرم از کشورهای چین و امارات و ازبکستان به ایران وارد شده است.

واردات سایر نخ‌های مصنوعی منحصراً مخلوط با پنبه و سایر نخ‌های مخلوط

مجموعاً حدود ۹۷ تن نخ ریسیده شده مخلوط تحت ردیف تعرفه ۵۵۰۹۹۲۰۰ و ۵۵۰۹۹۹۰۰ با میانگین ارزش ۷ دلار به ازای هر کیلوگرم از کشورهای امارات، گرجستان، چین و ترکیه به کشور وارد شده است.

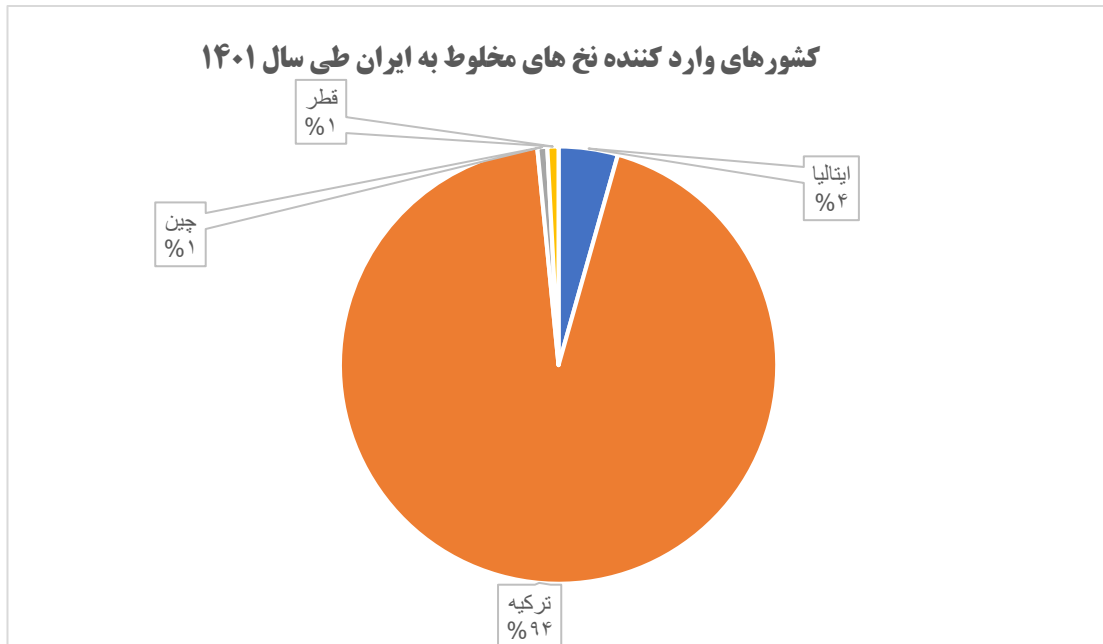
واردات نخ‌های تک لا و چندلای اکریلیک

طی سال ۱۴۰۱، میزان ۹۷۵ تن نخ ریسیده شده چندلای اکریلیک تحت ردیف تعرفه ۵۵۰۹۳۲۰۰ با ارزش حدوداً ۵/۴ دلار به ازای هر کیلوگرم که بیشترین سهم از کشور ترکیه و سهم محدودی از امارات به ایران وارد شده است؛ تفکیک ماهیانه این میزان واردات بشرح ذیل می‌باشد:

ماه	وزن (کیلوگرم)	ارزش (دلار)	قیمت به ازای هر کیلوگرم بر حسب دلار
فروردین	۲۰.۲۳۴	۹۰.۰۲۲	۴/۴
اردیبهشت	۴.۲۰۲	۱۸.۷۰۰	۴/۵
خرداد	۲۹.۲۲۸	۱۳۳.۵۱۱	۴/۶
تیر	۱۱۱.۴۴۴	۵۴۹.۸۲۵	۴/۹
مرداد	۱۸.۲۵۳	۷۶.۱۸۷	۴/۲
شهریور	۵۵.۲۱۷	۲۷۱.۲۶۵	۴/۹
مهر	۱۱۸.۸۹۱	۶۴۱.۶۳۵	۵/۴
آبان	۱۷۷.۴۵۷	۹۳۸.۸۶۸	۵/۳
آذر	۱۳۷.۶۸۳	۷۵۳.۹۷۴	۵/۵
دی	۱۵۲.۰۹۴	۸۹۳.۷۲۴	۵/۹
بهمن	۵۸.۹۳۶	۳۳۲.۸۲۹	۵/۶
اسفند	۹۲.۰۹۶	۵۹۴.۷۶۷	۶/۵
مجموع	۹۷۵.۷۳۵	۵.۲۹۵.۳۰۷	۵/۴

واردات نخ‌های مخلوط اکریلیک با پشم، پنبه و ...

طی سال ۱۴۰۱ مجموعاً حدود ۲۴ تن نخ مخلوط ریسیده شده از الیاف اکریلیک با پشم، پنبه و ... تحت ردیف تعرفه‌های ۵۵۰۹۶۱۰۰، ۵۵۰۹۶۲۰۰ و ۵۵۰۹۶۹۰۰ با میانگین ارزش ۸ دلار به ازای هر کیلوگرم از کشورهای ترکیه (با سهم ۹۴٪)، ایتالیا (با سهم ۴٪)، چین و قطر مجموعاً (با سهم حدوداً ۲٪) به ایران وارد شده است.

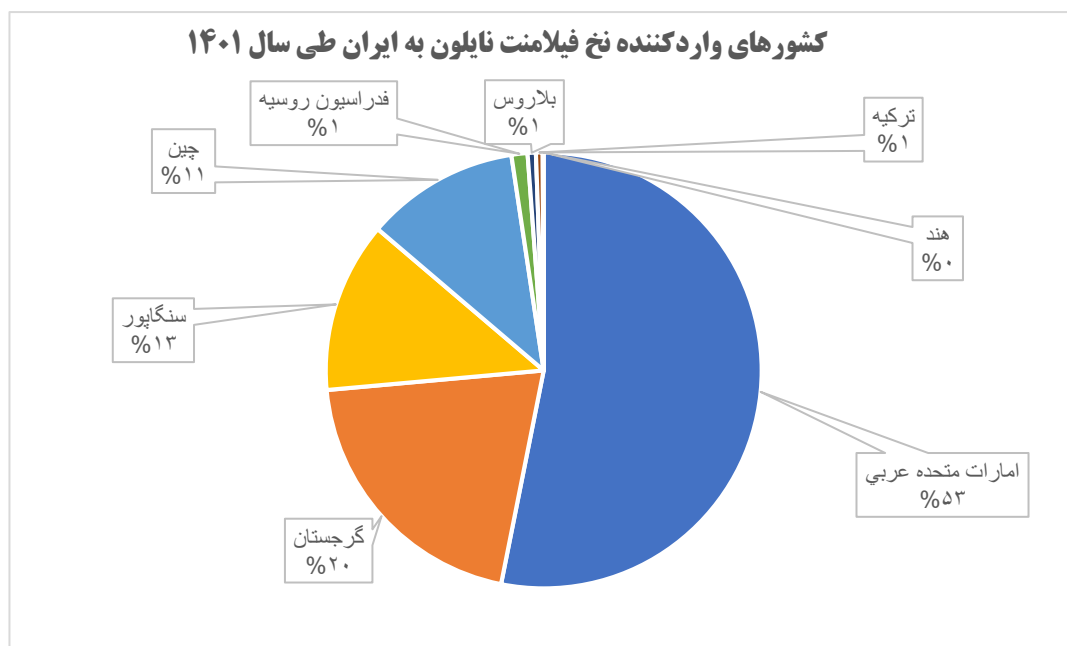


واردات انواع نخ فیلامنتی

واردات نخ فیلامنت نایلونی

طی سال ۱۴۰۱، میزان ۱۲۰۳۹۴ تن نخ نایلون فیلامنتی تحت ردیف تعرفه‌های ۵۴۰۲۱۹۱۰، ۵۴۰۲۱۹۲۰، ۵۴۰۲۴۵۰۰ و ۵۴۰۲۵۱۰۰ با میانگین ارزش ۳/۹ دلار به ازای هر کیلوگرم از کشورهای امارات متحده عربی (با سهم ۵۳٪)، گرجستان (با سهم ۲۰٪)، سنگاپور (با سهم حدودا ۱۳٪) و چین (با سهم حدودا ۱۱٪) به ایران وارد شده که جزئیات این میزان واردات به تفکیک ماهیانه به شرح ذیل می‌باشد:

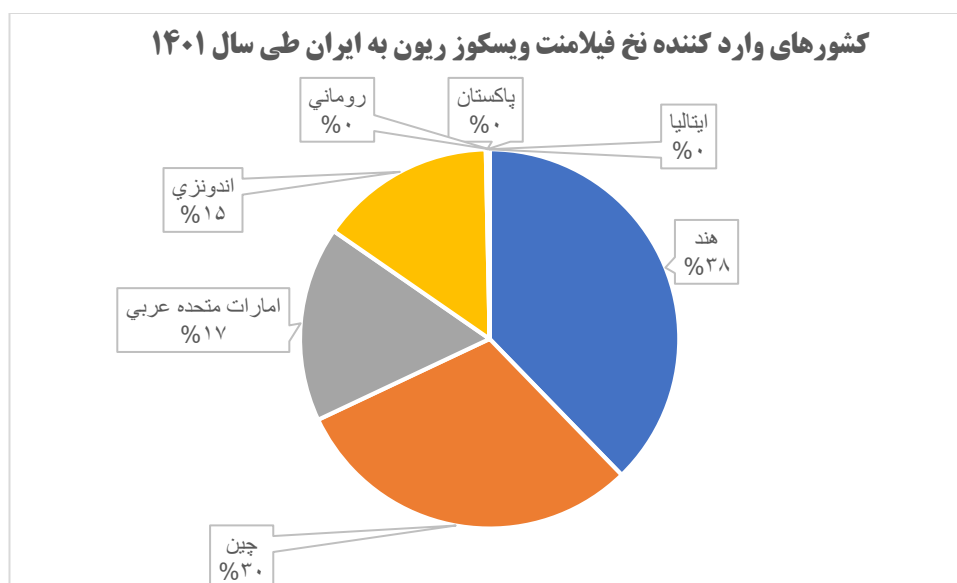
ماه	وزن (کیلوگرم)	ارزش (دلار)	قیمت به ازای هر کیلوگرم بر حسب دلار
فروردین	۷۲۰.۵۶۸	۳.۲۳۳.۵۷۹	۴/۵
اردیبهشت	۶۵۱.۵۰۴	۲.۹۷۹.۸۶۳	۴/۶
خرداد	۱.۴۹۱.۸۸۵	۵.۷۸۴.۷۰۴	۳/۹
تیر	۱.۲۷۳.۷۷۷	۵.۲۹۰.۵۹۷	۴/۲
مرداد	۱.۴۲۸.۲۶۹	۵.۵۰۳.۸۱۵	۳/۹
شهریور	۱.۴۷۵.۰۴۰	۵.۸۳۷.۸۰۷	۴/۰
مهر	۵۹۵.۷۰۴	۲.۲۳۴.۲۸۵	۳/۸
آبان	۱.۱۳۲.۸۰۹	۴.۸۳۳.۱۳۷	۴/۳
آذر	۹۸۸.۸۶۱	۳.۲۴۴.۳۸۲	۳/۳
دی	۹۵۶.۱۸۴	۳.۲۲۳.۰۹۲	۳/۵
بهمن	۷۱۹.۵۸۸	۲.۳۳۵.۹۲۶	۳/۲
اسفند	۹۵۷.۸۴۱	۳.۳۷۲.۳۸۵	۳/۵
مجموع	۱۲.۳۹۲.۰۳۰	۴۷.۹۷۳.۵۷۲	۳/۹



واردات نخ فیلامنتی ویسکوز ریون

طی سال ۱۴۰۱، حدود ۸۰۸ تن نخ فیلامنت ویسکوز با کد تعرفه ۵۴۰۳ و با میانگین ارزش ۳/۹ دلار به ازای هر کیلوگرم از کشورهای هند (با سهم ۳۸٪)، چین (با سهم ۳۰٪) و امارات (با سهم ۱۷٪) و اندونزی (با سهم ۱۵٪) به ایران وارد شده است. آمار واردات این نخ به تفکیک ماهیانه به شرح ذیل است:

ماه	وزن (کیلو گرم)	ارزش (دلار)	قیمت به ازای هر کیلوگرم بر حسب دلار
فروردین	۲.۷۸۶	۹.۱۳۵	۳/۳
اردیبهشت	۲۴۷.۹۶۵	۶۵۸.۱۹۷	۲/۷
خرداد	۹۸.۷۳۸	۴۰۸.۸۳۳	۴/۱
تیر	۱۲.۳۷۵	۶۷.۱۸۱	۵/۴
مرداد	۴۲.۳۷۰	۲۱۸.۴۷۴	۵/۲
شهریور	۱۴۶.۲۷۴	۴۴۲.۹۳۹	۳/۰
مهر	۸۹.۴۳۹	۴۷۱.۸۹۴	۵/۳
آبان	۲۱.۰۰۰	۱۲۰.۲۸۷	۵/۷
آذر	۲۳.۷۱۸	۱۲۸.۲۱۷	۵/۴
دی	۶۵.۵۰۰	۳۱۵.۹۵۸	۴/۸
بهمن	۰	۰	۰/۰
اسفند	۵۸.۰۶۷	۳۲۳.۵۰۸	۵/۶
مجموع	۸۰۸.۲۳۲	۳.۱۶۴.۶۲۳	۳/۹



واردات نخ فیلامنتی پلی پروپیلن

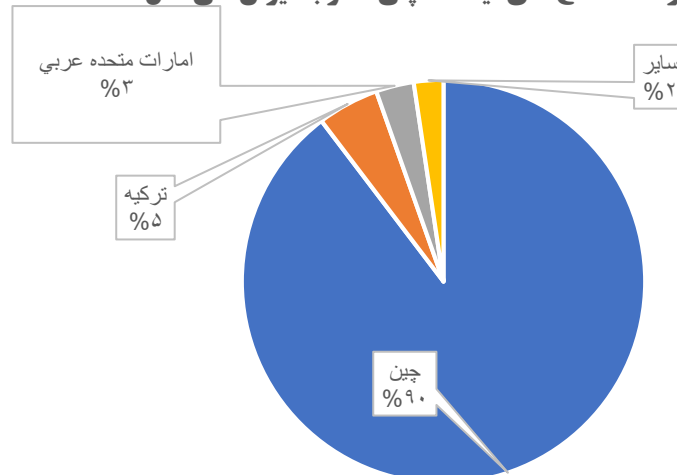
در سال ۱۴۰۱ تنها ۶۸ تن نخ فیلامنت پلی پروپیلن تحت ردیف تعرفه های ۵۴۰۲۵۳۰۰، ۵۴۰۲۴۸۰۰، ۵۴۰۲۶۳۰۰ با میانگین ارزش حدود ۲/۶ دلار به ازای هر کیلوگرم از دو کشور چین و ترکیه به کشور وارد شده است.

واردات نخ فیلامنتی پلی استر

در سال ۱۴۰۱، حدوداً ۴۵،۷۵۸ تن نخ فیلامنتی پلی استر (نیمه آرایش یافته و کاملاً آرایش یافته) تحت ردیف تعرفه های ۵۴۰۲۶۲۰۰، ۵۴۰۲۴۷۰۰، ۵۴۰۲۴۶۰۰، ۵۴۰۲۵۲۰۰ (۹۰٪)، ترکیه (با سهم ۵٪)، امارات متحده عربی (با سهم ۳٪) و سایر کشورهای هند، کره، عمان، تایوان و روسیه (مجموعاً با سهم ۲٪) به ایران وارد شده است، جزئیات این میزان واردات به تفکیک ماهیانه به شرح ذیل می باشد:

ماه	وزن (کیلوگرم)	ارزش (دلار)	قیمت به ازای هر کیلوگرم بر حسب دلار
فروردین	۲،۷۰۰،۲۷۳	۴،۰۴۹،۴۷۰	۱/۵
اردیبهشت	۵،۱۰۶،۹۲۸	۷،۹۲۱،۴۵۲	۱/۶
خرداد	۴،۲۴۰،۸۵۵	۶،۷۹۲،۷۵۳	۱/۶
تیر	۲،۳۵۹،۰۹۰	۳،۶۶۹،۰۶۴	۱/۶
مرداد	۴،۱۸۰،۳۲۳	۶،۸۹۲،۰۳۷	۱/۶
شهریور	۴،۱۶۲،۷۱۴	۶،۵۴۷،۲۸۸	۱/۶
مهر	۲،۷۲۶،۰۳۲	۴،۴۳۰،۵۲۶	۱/۶
آبان	۴،۰۰۷،۴۴۴	۶،۳۸۷،۶۷۴	۱/۶
آذر	۴،۰۳۵،۱۳۴	۷،۰۶۵،۵۹۹	۱/۸
دی	۳،۸۹۵،۰۱۵	۵،۹۴۴،۳۰۰	۱/۵
بهمن	۳،۵۷۷،۲۹۹	۵،۵۶۱،۴۹۹	۱/۶
اسفند	۴،۷۶۷،۵۸۸	۷،۱۸۴،۰۷۹	۱/۵
مجموع	۴۵،۷۵۸،۶۹۵	۷۲،۴۴۵،۷۴۱	۱/۶

کشورهای وارد کننده نخ های فیلامنت پلی استر به ایران طی سال ۱۴۰۱

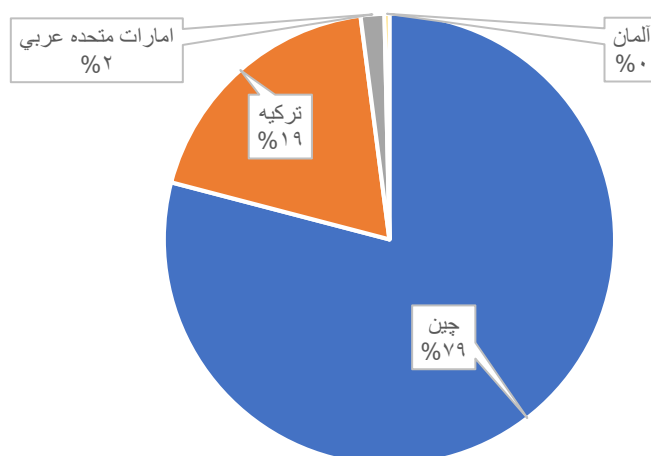


واردات انواع نخ‌های تکسچره نایلون، پلی‌استر، پلی‌استر و سایر نخ‌های تکسچره

مجموعاً میزان ۱۴,۶۳۷ تن نخ تکسچره تحت ردیف تعرفه‌های ۵۴۰۲۳۱۰۰, ۵۴۰۲۳۲۰۰, ۵۴۰۲۳۳۰۰, ۵۴۰۲۳۴۰۰, ۵۴۰۲۳۹۰۰ به ایران وارد شده است؛ چین کشور اصلی واردکننده نخ‌های تکسچره به ایران در این سال بوده است.

ماه	وزن (کیلوگرم)	ارزش (دلار)	قیمت به ازای هر کیلوگرم بر حسب دلار
فروردین	۱,۷۵۴,۶۶۱	۳,۲۸۴,۰۱۶	۱/۹
اردیبهشت	۷۷۹,۹۹۱	۱,۳۹۵,۲۵۱	۱/۸
خرداد	۱,۲۰۲,۷۸۳	۲,۵۵۳,۴۹۰	۲/۱
تیر	۱,۲۹۳,۹۷۴	۲,۴۲۵,۹۰۹	۱/۹
مرداد	۹۸۰,۴۳۳	۱,۷۰۲,۳۳۸	۱/۷
شهریور	۸۶۶,۲۵۴	۱,۴۷۲,۸۱۸	۱/۷
مهر	۱,۱۹۷,۶۱۰	۲,۵۷۰,۷۱۷	۲/۱
آبان	۱,۰۵۷,۶۲۶	۲,۱۰۹,۳۶۴	۲/۰
آذر	۱,۳۲۶,۵۵۵	۲,۳۳۲,۱۰۳	۱/۸
دی	۹۹۲,۵۸۷	۲,۰۱۷,۲۵۳	۲/۰
بهمن	۱,۹۱۲,۹۵۰	۳,۷۰۸,۵۵۷	۱/۹
اسفند	۱,۲۷۲,۰۸۵	۲,۴۲۷,۴۲۸	۱/۹
مجموع	۱۴,۶۳۷,۵۰۹	۲۸,۰۰۰,۲۴۴	۱/۹

کشورهای واردکننده نخ تکسچره به ایران طی سال ۱۴۰۱



صادرات نخ‌های ریسیده شده

صادرات نخ پنبه‌ای کارد و شانه

طی سال ۱۴۰۱ صادرات قابل توجهی برای نخ پنبه کارد و شانه صورت نگرفته و تنها ۲ تن نخ پنبه ریسیده شده کارد و شانه تحت ردیف تعرفه‌های ۵۲۰۵، ۵۲۰۶ و ۵۲۰۷ به کشورهای جمهوری آذربایجان، ارمنستان و عراق با میانگین ارزش حدوداً ۱/۴ دلار به ازای هر کیلوگرم صادر شده است.

صادرات نخ پشمی

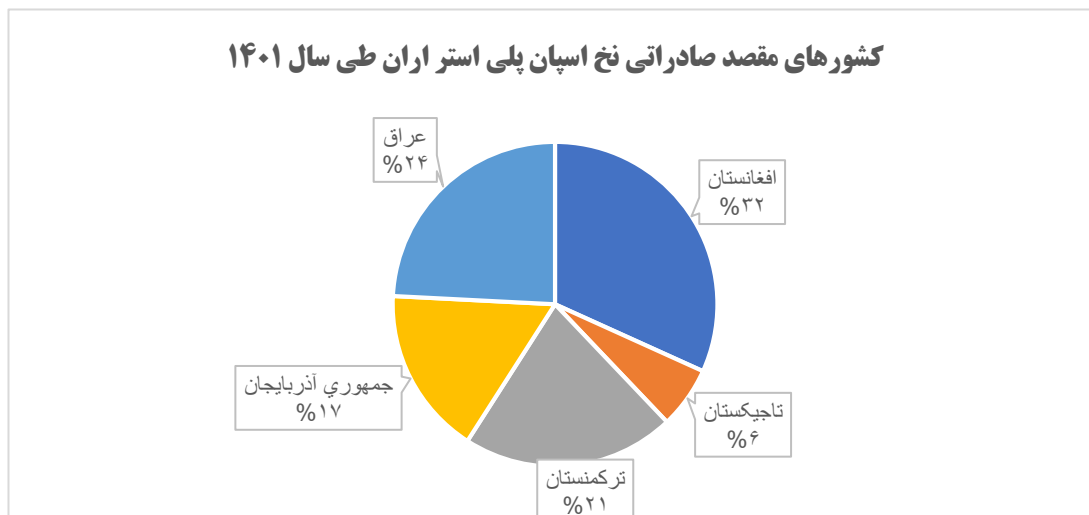
در سال ۱۴۰۱ حدود ۳۰ تن نخ از ایران به کشورهای افغانستان، پاکستان و ترکیه به ارزش ۲/۴ دلار صادر شده است.

صادرات نخ اسپان پلی‌استر

حدود ۴۳ تن نخ اسپان پلی‌استر تحت ردیف تعرفه‌های ۵۵۰۹۲۱۰۰ و ۵۵۰۹۲۲۰۰ در سال ۱۴۰۱ با میانگین ارزش ۲/۳ دلار به ازای هر کیلوگرم به کشورهای افغانستان، عراق، ترکمنستان، جمهوری آذربایجان و عراق صادر شده است.

ماه	وزن (کیلوگرم)	ارزش (دلار)	قیمت به ازای هر کیلوگرم بر حسب دلار
فروردین	۴,۲۱۰	۱۴,۷۳۵	۳/۵
اردیبهشت	۰	۰	۰
خرداد	۵,۰۲۴	۱۱,۳۰۶	۲/۳
تیر	۱,۱۵۰	۲,۲۵۰	۲/۰
مرداد	۴,۷۹۰	۱۱,۲۴۴	۲/۳
شهریور	۳,۰۰۰	۵,۷۴۰	۱/۹
مهر	۶,۹۳۲	۱۰,۷۳۵	۱/۵
آبان	۲,۱۸۰	۳,۴۰۳	۱/۶
آذر	۱,۶۴۴	۴,۰۷۲	۲/۵
دی	۴,۳۵۰	۷,۸۷۵	۱/۸
بهمن	۵,۰۲۱	۱۴,۵۸۷	۲/۹
اسفند	۴,۵۹۹	۱۱,۳۷۳	۲/۵
مجموع	۴۲,۹۰۰	۹۷,۳۲۰	۲/۳

کشورهای مقصد صادراتی نخ اسپان پلی‌استر ایران طی سال ۱۴۰۱



صادرات نخ‌های مخلوط ریسیده شده با پلی‌استر

طی سال ۱۴۰۱، تنها ۴/۴ تن نخ ریسیده شده از مخلوط الیاف پلی‌استر با سایر الیاف تحت ردیف تعرفه ۵۵۰۹۵۹۰۰ با میانگین ارزش ۱/۳ دلار به ازای هر کیلوگرم به پاکستان صادر شده است.

صادرات نخ‌های ویسکوز ریون ریسیده شده

طی سال ۱۴۰۱، هیچگونه صادرات نخ ویسکوز ریون ریسیده شده انجام نشده است.

صادرات نخ‌های ریسیده شده از نایلون

طی سال ۱۴۰۱، تنها ۲/۱ تن نخ از الیاف غیریکسره نایلون تحت ردیف تعرفه ۵۵۰۹۱۲۰۰ با میانگین ارزش ۱/۵ دلار به ازای هر کیلوگرم به کشورهای جمهوری آذربایجان و افغانستان صادر شده است.

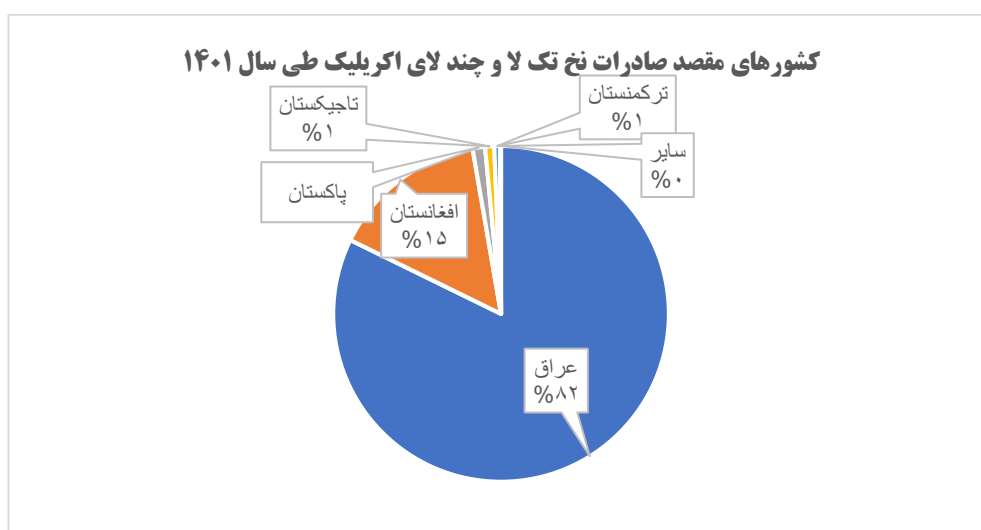
صادرات سایر نخ‌های مصنوعی منحصراً مخلوط با پنبه و سایر نخ‌های مخلوط

طی سال ۱۴۰۱، تحت تعرفه ۵۵۰۹۹۲۰۰ هیچگونه صادرات نخ‌های مصنوعی منحصراً مخلوط با پنبه و سایر نخ‌های مخلوط انجام نشده است.

صادرات نخ تک لا و چندلای اکریلیک

طی سال ۱۴۰۱، حدوداً ۲۱۰۳ تن نخ اکریلیک ریسیده شده تحت کد تعرفه ۵۵۰۹۳۲۰۰ با ارزش میانگین ۲/۷ دلار به ازای هر کیلوگرم به کشورهای عراق (۸۲٪) و افغانستان (۱۵٪) و کشورهای تاجیکستان، ترکمنستان و پاکستان (هر کدام ۱٪ سهم) صادر شده است. آمار این میزان واردات به تفکیک ماهیانه بشرح ذیل است:

ماه	وزن (کیلوگرم)	ارزش (دلار)	قیمت به ازای هر کیلوگرم بر حسب دلار
فروردین	۲۹،۴۸۰	۸۷،۹۶۰	۳/۰
اردیبهشت	۱۵۶،۳۸۰	۴۶۷،۴۲۱	۳/۰
خرداد	۳۲۹،۳۳۹	۱،۰۱۶،۸۳۰	۳/۱
تیر	۳،۲۵۰	۶،۱۲۷	۱/۹
مرداد	۱۰،۵۵۶	۲۷،۴۸۵	۲/۶
شهریور	۲۷۱،۸۷۰	۸۱۴،۷۹۹	۳/۰
مهر	۱،۱۷۲،۵۰۵	۳،۱۷۴،۸۴۵	۲/۷
آبان	۵۹،۹۳۸	۸۴،۴۸۸	۱/۴
آذر	۳۸،۲۹۴	۱۱۶،۳۱۲	۳/۰
دی	۱۸،۷۰۱	۳۶،۳۳۵	۱/۹
بهمن	۴،۴۸۰	۷،۹۲۰	۱/۸
اسفند	۹،۰۹۹	۲۵،۳۲۶	۲/۸
مجموع	۲،۱۰۳،۸۹۲	۵،۸۶۵،۸۴۸	۲/۸



صادرات انواع نخ فیلامنتی

صادرات نخ فیلامنت نایلونی

طی سال ۱۴۰۱، مجموعاً ۲ تن نخ نایلون فیلامنتی تحت ردیف تعرفه‌های ۵۴۰۲۴۵۰۰، ۵۴۰۲۵۱۰۰ با میانگین ارزش ۱/۴ دلار به ازای هر کیلوگرم به کشور عراق صادر شده است.

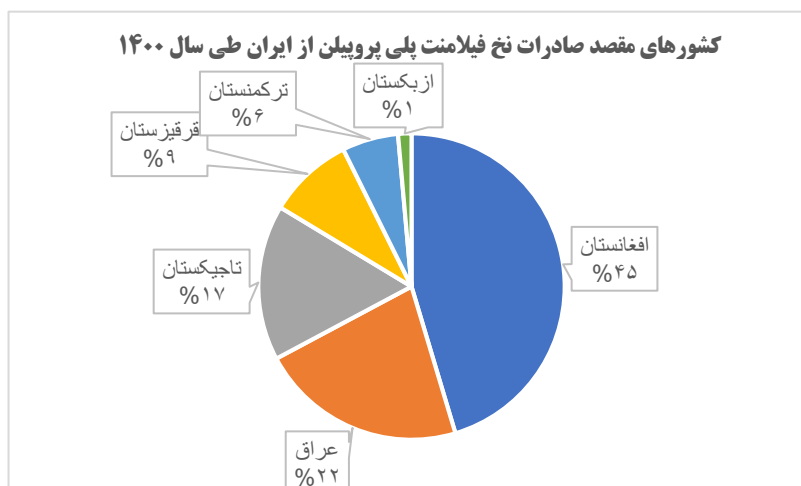
صادرات نخ فیلامنتی ویسکوز ریون

طی سال ۱۴۰۱، مجموعاً ۸۰ کیلوگرم نخ فیلامنت ویسکوز ریون تحت کد تعرفه ۵۴۰۳ به ارزش میانگین ۲/۲ دلار به ازای هر کیلوگرم به کشور عراق صادر شده است.

صادرات نخ فیلامنتی پلی پروپیلن

در سال ۱۴۰۱ حدود ۴۲۹ تن فیلامنت پلی پروپیلن تحت ردیف تعرفه‌های ۵۴۰۲۴۸۰۰، ۵۴۰۲۵۳۰۰ و ۵۴۰۲۶۳۰۰ با ارزش میانگین ۱/۳ دلار به ازای هر کیلوگرم به کشورهای افغانستان (با سهم ۴۵٪)، عراق (با سهم ۲۲٪) و تاجیکستان (با سهم ۱۷٪)، قرقیزستان (با سهم ۹٪) و ترکمنستان (با سهم ۶٪) صادر شده است.

ماه	وزن (کیلوگرم)	ارزش (دلار)	قیمت به ازای هر کیلوگرم بر حسب دلار
فروردین	۹.۷۴۰	۱۶.۶۱۰	۱/۷
اردیبهشت	۱۰.۷۲۱	۲.۱۵۰	۱/۲
خرداد	۳۵.۶۰۲	۴۴.۵۴۰	۱/۳
تیر	۲۰.۸۹۹	۳۰.۴۸۸	۱/۵
مرداد	۱۸.۰۵۹	۲۲.۵۸۵	۱/۳
شهریور	۲۲.۰۰۰	۲۷.۵۰۰	۱/۳
مهر	۲۰.۲۰۸	۲۹.۳۲۸	۱/۵
آبان	۲۴.۸۶۶	۳۱.۹۹۸	۱/۳
آذر	۵۹.۶۳۶	۷۴.۲۴۴	۱/۲
دی	۶۸.۶۰۸	۸۸.۱۲۵	۱/۳
بهمن	۵۹.۴۱۸	۷۷.۱۶۹	۱/۳
اسفند	۸۸.۵۳۴	۱۰۳.۸۵۵	۱/۲
مجموع	۴۲۹.۲۹۱	۵۴۸.۵۹۲	۱/۳

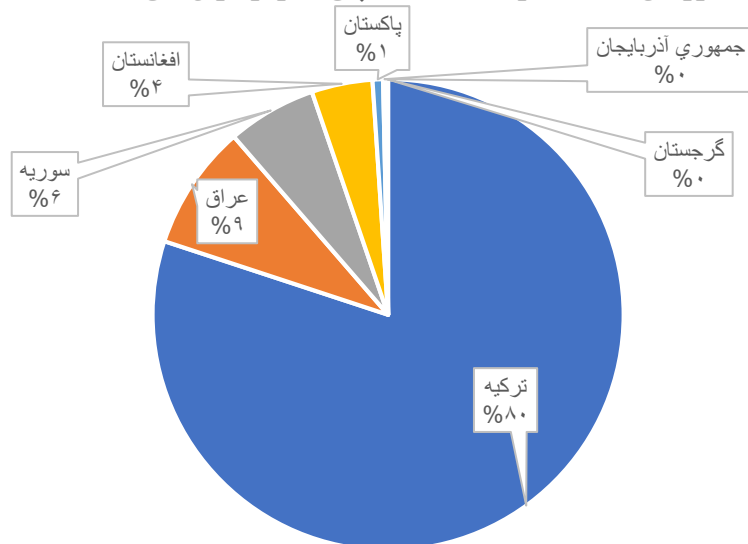


صادرات نخ فیلامنتی پلی استر

طی سال ۱۴۰۱، مجموعاً ۱۴۱۳ تن فیلامنت نیمه آرایش یافته و کاملاً آرایش یافته پلی استر تحت ردیف تعرفه‌های ۵۴۰۲۴۶۰۰، ۵۴۰۲۵۲۰۰ و ۵۴۰۲۶۲۰۰ با ارزش میانگین ۱/۴ دلار به ازای هر کیلوگرم به کشورهای ترکیه، عراق و سوریه صادر شده است.

ماه	وزن (کیلوگرم)	ارزش (دلار)	قیمت به ازای هر کیلوگرم بر حسب دلار
فروردین	۵۱.۷۰۷	۶۱.۳۹۲	۱/۲
اردیبهشت	۱۵۱.۷۲۱	۲۲۷.۳۳۰	۱/۵
خرداد	۱۲۷.۱۸۵	۱۹۲.۶۹۹	۱/۵
تیر	۲۴۰.۴۴۰	۳۵۹.۸۸۷	۱/۵
مرداد	۱۲۳.۵۸۴	۱۹۵.۹۲۴	۱/۶
شهریور	۸۳.۴۷۸	۱۰۰.۸۹۸	۱/۲
مهر	۲۲۶.۸۶۶	۳۰۲.۶۳۷	۱/۳
آبان	۲۳.۲۶۴	۳۱.۵۱۲	۱/۴
آذر	۹۰.۶۹۸	۱۱۷.۶۲۱	۱/۳
دی	۱۰۰.۶۸۴	۱۲۷.۴۳۶	۱/۳
بهمن	۳۷.۹۲۸	۴۳.۹۳۱	۱/۲
اسفند	۱۵۶.۰۶۰	۱۶۲.۷۲۵	۱/۰
مجموع	۱.۴۱۳.۶۱۵	۱.۹۲۳.۹۹۲	۱/۴

کشورهای مقصد صادرات نخ فیلامنت پلی استر از ایران طی سال ۱۴۰۱

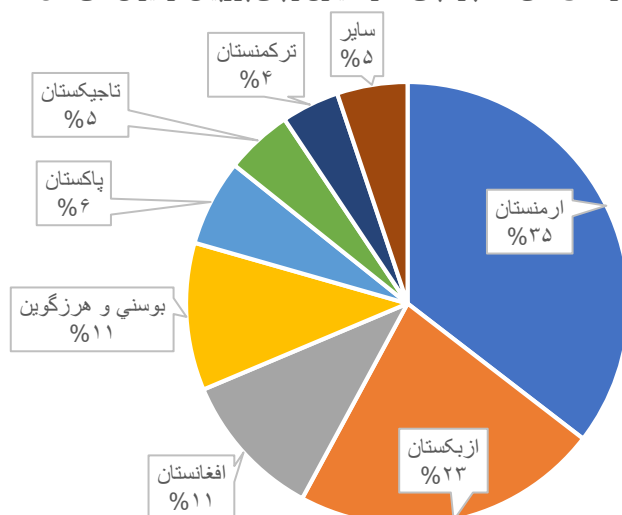


صادرات انواع نخ تکزچره

طی سال ۱۴۰۱ حدود ۴۶۳۰ تن انواع نخ تکزچره از جنس پلی‌استر، پلی‌پروپیلن، نایلون و... تحت ردیف تعرفه‌های ۵۴۰۲۳۱۰۰، ۵۴۰۲۳۳۰۰، ۵۴۰۲۳۴۰۰ و ۵۴۰۲۳۹۰۰ با ارزش میانگین ۱/۶ دلار به ازای هر کیلوگرم به کشورهای ارمنستان (با سهم ۳۵٪)، ازبکستان (با سهم ۲۳٪)، افغانستان و بوسنی هرزگوین (هرکدام با سهم ۱۱٪)، پاکستان (با سهم ۶٪)، تاجیکستان (با سهم ۵٪)، ترکمنستان (با سهم ۴٪) و سایر کشورها (با سهم ۴٪) صادر شده است. آمار این میزان صادرات به تفکیک ماهیانه به شرح ذیل است:

ماه	وزن (کیلوگرم)	ارزش (دلار)	قیمت به ازای هر کیلوگرم بر حسب دلار
فروردین	۱۸۷،۴۹۲	۳۵۰،۶۷۲	۱/۹
اردیبهشت	۳۸۱،۱۶۱	۵۷۸،۹۱۶	۱/۵
خرداد	۴۷۸،۵۳۹	۶۹۵،۵۹۳	۱/۵
تیر	۴۶۱،۳۹۳	۷۳۹،۰۸۶	۱/۶
مرداد	۳۶۹،۹۴۵	۶۳۷،۱۳۳	۱/۷
شهریور	۴۶۶۷۳۰	۷۶۹۹۲۷	۱/۶
مهر	۳۷۴۳۵۹	۶۰۳۲۸۲	۱/۶
آبان	۴۱۷۰۷۹	۶۳۹۷۳۰	۱/۵
آذر	۳۵۱،۱۶۲	۵۵۱،۸۹۹	۱/۶
دی	۴۴۲۶۹۸	۶۳۹۲۰۶	۱/۴
بهمن	۲۳۶۹۰۹	۳۳۱۵۷۸	۱/۴
اسفند	۴۶۲۴۸۲	۶۴۶۴۵۳	۱/۴
مجموع	۴،۶۲۹،۹۴۹	۷،۱۸۳،۴۷۵	۱/۶

کشورهایی مقصد صادرات نخ های تکزچره پلی استر، نایلون و پلی پروپیلن از ایران طی سال ۱۴۰۱



بخش سوم: واردات و صادرات انواع پارچه

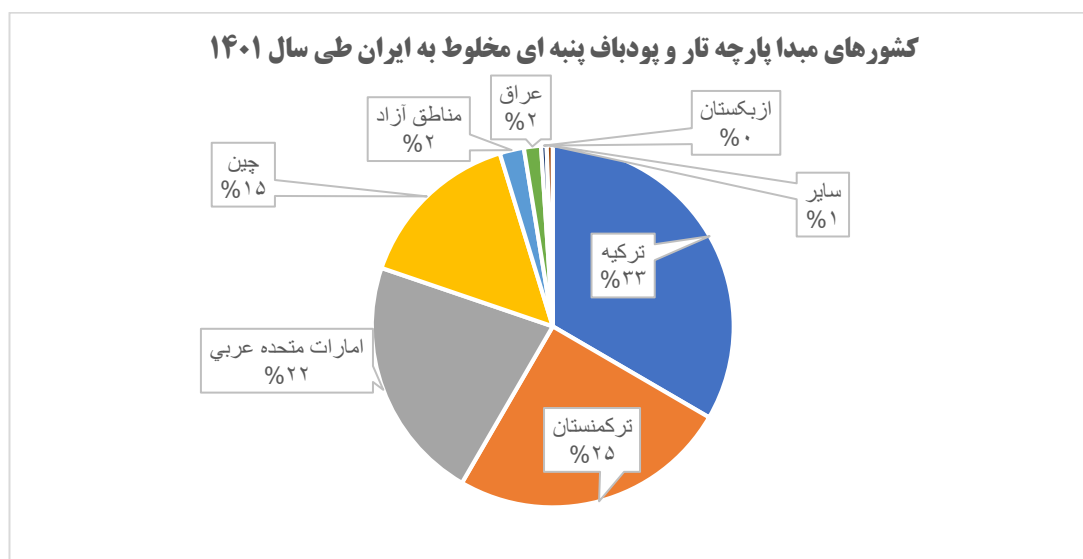
واردات انواع پارچه

واردات پارچه پنبه‌ای تار و پودباف

در سال ۱۴۰۰ مجموعاً ۹۷۱۴ تن پارچه پنبه‌ای تار و پود باف با میانگین ارزش ۴/۱ دلار به ازای هر کیلوگرم تحت ردیف تعرفه‌های ۵۲۰۸ و ۵۲۰۹، ۵۲۱۰، ۵۲۱۱، ۵۲۱۲ به کشور وارد شده که آمار واردات آن به تفکیک ماهیانه به شرح ذیل می‌باشد:

ماه	وزن (کیلوگرم)	ارزش (دلار)	قیمت به ازای هر کیلوگرم بر حسب دلار
فروردین	۳۲۶،۲۵۹	۱،۱۷۴،۴۷۹	۳/۶
اردیبهشت	۸۵۳،۳۱۹	۳،۹۴۴،۹۴۸	۴/۶
خرداد	۱۱۸۹۶۵۳	۴۰۳۶۵۲۹	۳/۴
تیر	۱۰۸۵۹۲۵	۳۸۱۵۲۵۹	۳/۵
مرداد	۱۳۳۵۱۱۹	۵۱۷۶۷۸۶	۳/۹
شهریور	۸۱۲۱۳۱	۳۶۱۶۵۴۱	۴/۵
مهر	۷۸۶۱۹۳	۳۴۵۸۸۵۹	۴/۴
آبان	۷۷۱۳۹۹	۳۴۲۱۹۴۲	۴/۴
آذر	۴۰۱۴۵۸	۲۲۴۱۲۳۰	۵/۶
دی	۷۸۴۸۹۴	۳۱۴۴۹۴۲	۴/۰
بهمن	۶۷۶۷۲۶	۲۷۴۰۶۵۰	۴/۰
اسفند	۶۹۰۹۸۸	۲۷۶۷۲۰۷	۴/۰
مجموع	۹،۷۱۴،۰۶۴	۳۹،۵۳۹،۳۷۲	۴/۱

کشورهای اصلی واردکننده پارچه پنبه‌ای مخلوط با الیاف سینتتیک به ایران طی سال ۱۴۰۱، کشورهای ترکیه (با سهم ۳۳٪)، ترکمنستان (با سهم ۲۵٪)، امارات (با سهم ۲۲٪) و چین (با سهم ۱۵٪) بوده‌اند.



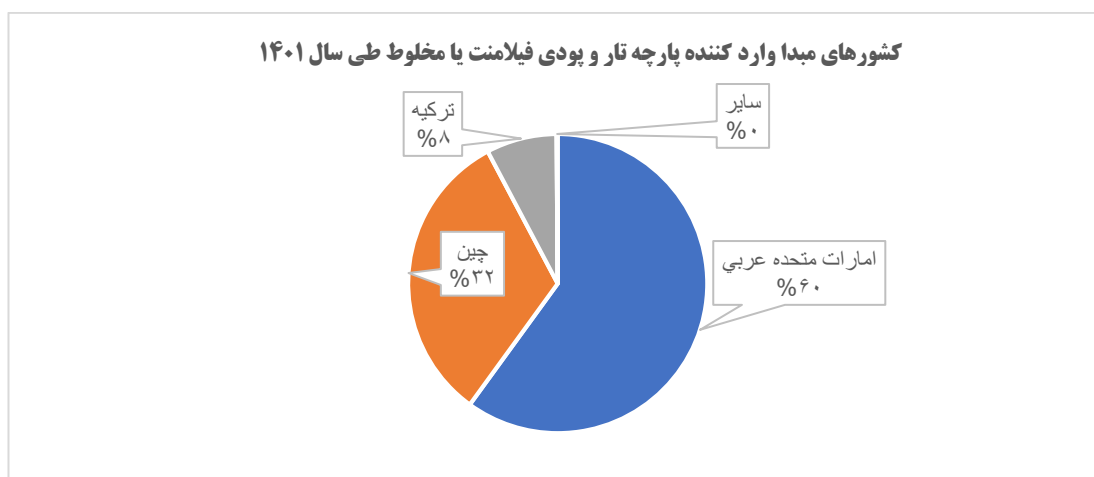
واردات انواع پارچه های تار و پودباف تهیه شده از الیاف مصنوعی و یا سنتتیک غیریکسره و یا فیلامنتی و یا

مخلوط با این الیاف

در سال ۱۴۰۱ مجموع ۸۵۳۳۰ تن پارچه تار و پودباف فیلامنت و یا مخلوط با این الیاف با میانگین ارزش ۵/۶ دلار به ازای هر کیلوگرم تحت ردیف تعرفه های ۵۴۰۷، ۵۴۰۸، ۵۵۱۲، ۵۵۱۶، ۵۵۱۵، ۵۵۱۵ به کشور وارد شده که آمار واردات آن به تفکیک ماهیانه به شرح ذیل می باشد:

ماه	وزن (کیلوگرم)	ارزش (دلار)	قیمت به ازای هر کیلوگرم بر حسب دلار
فروردین	۴۷۳۷۹۴۷	۲۹۰۲۹۹۷۹	۶/۱
اردیبهشت	۷۱۸۰۵۴۴	۴۴۶۸۵۲۱۶	۶/۲
خرداد	۵۵۲۶۰۰۷	۳۳۸۵۵۴۰۰	۶/۱
تیر	۸۷۲۵۱۵۶	۵۰۰۳۴۶۷۵	۵/۷
مرداد	۸۰۴۰۹۳۰	۴۴۰۱۷۳۷۰	۵/۵
شهریور	۱۰۱۰۸۴۴۶	۵۲۱۷۹۲۹۷	۵/۲
مهر	۸۶۲۷۰۹۹	۴۵۶۶۴۶۸۷	۵/۳
آبان	۷۸۰۴۲۸۴	۴۲۰۸۶۱۰۰	۵/۴
آذر	۶۸۶۹۲۷۰	۳۷۳۵۳۹۱۱	۵/۴
دی	۶۲۳۲۳۶۴	۳۳۷۹۳۵۳۳	۵/۴
بهمن	۶۴۲۶۶۴۸	۳۵۲۲۴۲۴۷	۵/۵
اسفند	۵۰۵۲۲۹۴	۲۸۳۳۳۸۵۷	۵/۶
مجموع	۸۵۳۳۰۹۸۹	۴۷۶۲۵۸۲۷۲	۵/۶

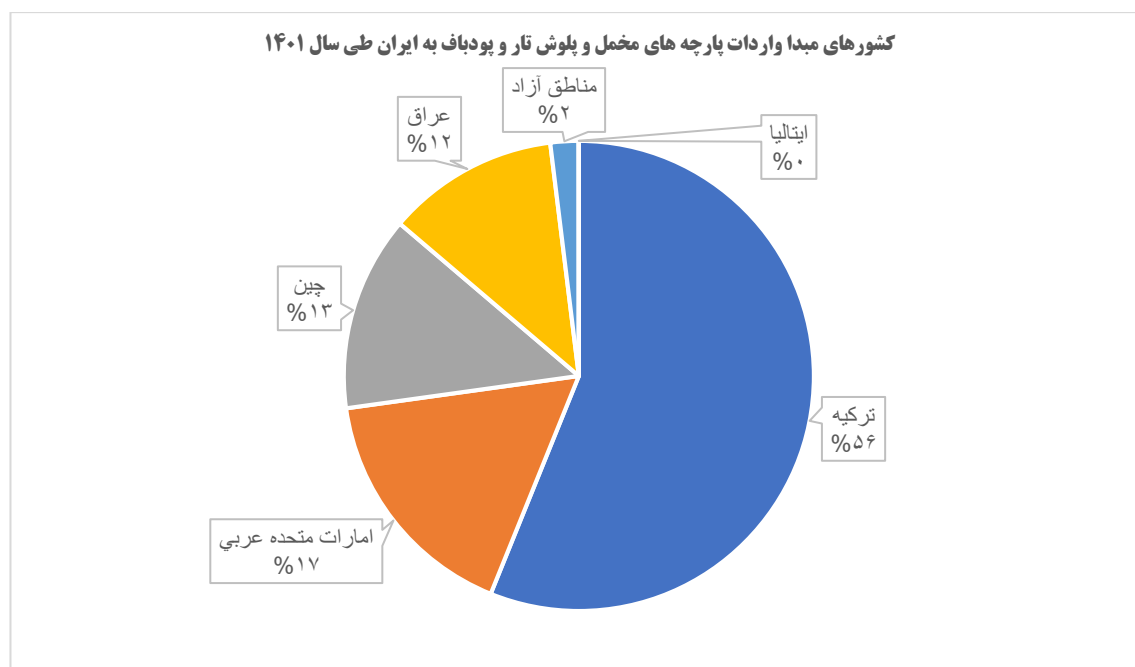
کشورهای اصلی واردکننده پارچه تار و پودی تهیه شده از نخ فیلامنت به ایران طی سال ۱۴۰۱، کشورهای امارات متحده عربی (با سهم ۶۰٪)، چین (با سهم ۳۲٪) و ترکیه (با سهم ۸٪) بوده اند.



واردات پارچه‌های تار و پود باف مخمل و پلوش

مجموع ۱۵۳۸ تن پارچه مخمل تار و پود باف تحت ردیف تعرفه ۵۸۰۱ طی سال ۱۴۰۱ با میانگین ارزش ۴/۴ دلار به ازای هر کیلوگرم به کشور وارد شده است. عمده این پارچه‌ها از ترکیه و امارات متحده به کشور وارد شده است.

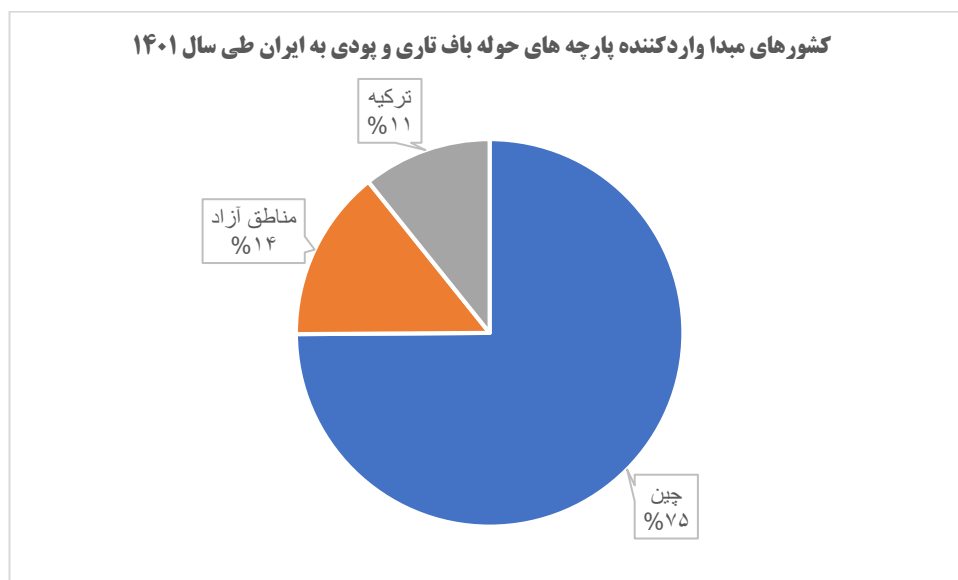
ماه	وزن (کیلوگرم)	ارزش (دلار)	قیمت به ازای هر کیلوگرم بر حسب دلار
فروردین	۱۰۴،۶۸۰	۵۱۲،۴۷۳	۴/۹
اردیبهشت	۲۰۹،۶۵۰	۹۴۱،۹۴۰	۴/۵
خرداد	۸۷،۷۲۹	۵۰۱،۹۲۸	۵/۷
تیر	۱۴۶،۳۶۸	۶۵۲،۲۸۰	۴/۵
مرداد	۱۸۶،۷۵۲	۷۴۴،۳۹۷	۴/۰
شهریور	۱۰۵،۵۴۱	۴۵۳،۱۱۴	۴/۳
مهر	۱۱۰،۶۴۰	۴۸۵،۲۷۰	۴/۴
آبان	۱۵۱،۳۱۴	۵۵۷،۸۷۶	۳/۷
آذر	۱۱۷،۰۶۴	۵۳۰،۶۲۷	۴/۵
دی	۱۵۱،۱۰۰	۶۴۱،۴۹۳	۴/۲
بهمن	۱۱۵،۴۹۹	۵۳۳،۷۴۵	۴/۶
اسفند	۵۱،۸۷۵	۲۲۱،۴۸۸	۴/۳
مجموع	۱،۵۳۸،۲۱۲	۶،۷۷۶،۶۳۱	۴/۴



واردات پارچه‌های حوله باف تاری پودی

مجموع ۱۰۸ تن پارچه حوله باف تاری پودی تحت ردیف تعرفه ۵۸۰۲ طی سال ۱۴۰۱ با میانگین ارزش ۳/۵ دلار به ازای هر کیلوگرم به کشور وارد شده است. عمده این پارچه‌ها از چین به کشور وارد شده است.

ماه	وزن (کیلوگرم)	ارزش (دلار)	قیمت به ازای هر کیلوگرم بر حسب دلار
فروردین	۰	۰	۰
اردیبهشت	۰	۰	۰
خرداد	۹,۴۷۸	۵۲,۶۵۵	۵/۶
تیر	۱۰,۶۵۲	۵۷,۲۴۱	۵/۴
مرداد	۴,۲۷۷	۱۲,۷۳۵	۳/۰
شهریور	۲۹,۶۵۷	۹۸,۰۵۹	۳/۳
مهر	۱۰,۴۱۰	۱۸,۹۷۸	۱/۸
آبان	۶,۶۶۶	۲۷,۶۰۲	۴/۱
آذر	۱۱,۷۰۰	۴۹,۳۴۳	۴/۲
دی	۲۵,۸۸۹	۶۵,۶۸۲	۲/۵
بهمن	۰	۰	۰
اسفند	۰	۰	۰
مجموع	۱۰۸,۷۲۹	۳۸۲,۲۹۵	۳/۵

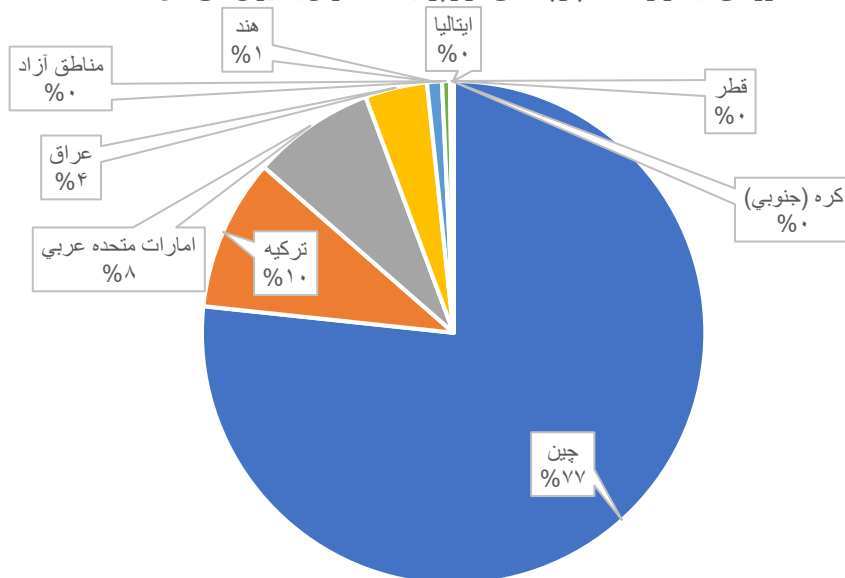


واردات پارچه‌های تار و پود باف بخصوص (پارچه‌های توری، گاز، دانتل، گلدوزی شده، روبان و ...)

مجموعاً ۳۹۸۷ تن پارچه حوله تارو پود پودی تحت ردیف تعرفه ۵۸۰۳، ۵۸۰۴، ۵۸۱۱ طی سال ۱۴۰۱ با میانگین ارزش ۴/۱ دلار به ازای هر کیلوگرم به کشور وارد شده است. عمده این پارچه‌ها از کشورهای چین و ترکیه به کشور وارد شده است.

ماه	وزن (کیلوگرم)	ارزش (دلار)	قیمت به ازای هر کیلوگرم بر حسب دلار
فروردین	۱۲۱۰۰۵	۶۸۰۴۳۱	۵/۶
اردیبهشت	۳۶۷۵۱۳	۲۰۷۹۹۳۰	۵/۷
خرداد	۲۷۷۰۵۲	۱۰۰۹۵۷۹	۳/۶
تیر	۴۲۴۷۴۴	۱۴۲۵۶۹۵	۳/۴
مرداد	۵۹۳۰۰۲	۱۹۶۵۸۷۱	۳/۳
شهریور	۵۷۱۷۸۴	۲۰۷۳۱۳۶	۳/۶
مهر	۳۱۸۶۸۰	۱۱۴۷۸۰۲	۳/۶
آبان	۴۸۹۱۳۲	۲۳۱۰۱۹۹	۴/۷
آذر	۲۹۹۱۶۴	۱۱۳۴۷۱۲	۳/۸
دی	۱۶۷۵۵۳	۶۷۲۲۰۱	۴/۰
بهمن	۱۲۶۰۵۷	۱۰۰۰۲۵۶	۷/۹
اسفند	۲۳۱۶۵۳	۹۵۲۱۵۵	۴/۱
مجموع	۳۹۸۷۳۳۹	۱۶۴۵۱۹۶۷	۴/۱

کشورهای مبدا واردکننده پارچه های تار و پود باف مخصوص به ایران طی سال ۱۴۰۱

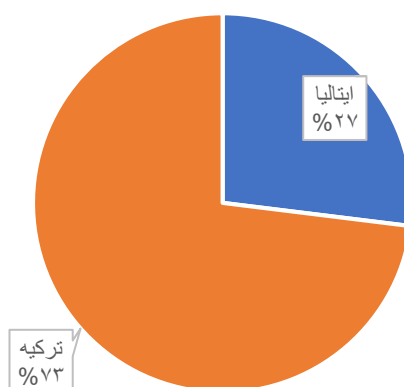


واردات پارچه‌های پشمی تار و پود باف

مجموعاً ۲۴/۶ تن پارچه تار و پود باف پشمی تحت ردیف تعرفه‌های ۵۱۱۱ و ۵۱۱۲ طی سال ۱۴۰۱ با میانگین ارزش ۵۳/۳ دلار به ازای هر کیلوگرم از مبدأ کشورهای ترکیه (با سهم ۷۳٪)، ایتالیا (با سهم ۲۷٪) کشور وارد شده است

ماه	وزن (کیلوگرم)	ارزش (دلار)	قیمت به ازای هر کیلوگرم بر حسب دلار
فروردین	۰	۰	۰
اردیبهشت	۵.۲۹۸	۱۲۹.۵۲۲	۲۴/۴
خرداد	۱.۱۲۱	۵۰.۶۷۵	۴۵/۲
تیر	۴.۰۹۴	۱۸۳.۳۷۹	۴۴/۸
مرداد	۰	۰	۰
شهریور	۱.۸۷۴	۱۰۰.۶۸۲	۵۳/۷
مهر	۴.۰۴۵	۲۷۷.۶۴۰	۶۸/۶
آبان	۰	۰	۰
آذر	۸.۱۷۵	۵۷۰.۲۶۸	۶۹/۸
دی	۰	۰	۰
بهمن	۰	۰	۰
اسفند	۰	۰	۰
مجموع	۲۴۶۰۷	۱۳۱۲۱۶۶	۵۳/۳

کشورهای مبدأ واردات پارچه پشمی به ایران طی سال ۱۴۰۱

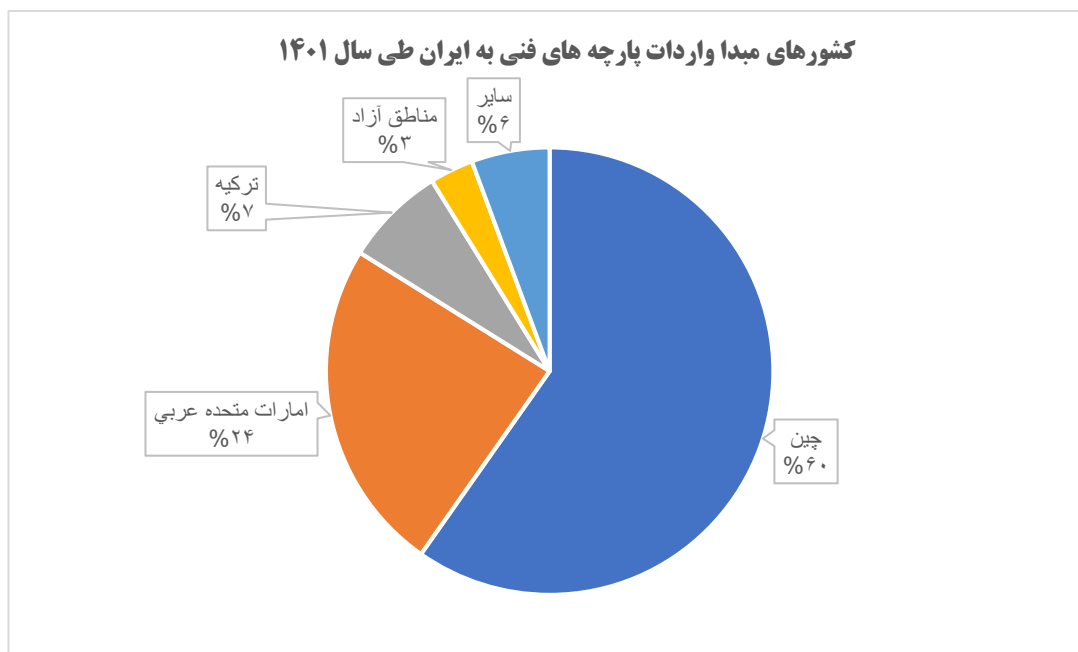


واردات پارچه‌های فنی (از قبیل پوشش‌های دیواری، پارچه‌های استخوان‌بندی، کرباس نقاشی، پارچه‌های

سیلیکاته، پارچه‌های بسته‌بندی و ...) (فصل ۵۹)

در سال ۱۴۰۱، میزان ۲۲۰۰۰ تن پارچه فنی به ارزش میانگین ۴ دلار به ازای هر کیلوگرم از کشورهای چین (با سهم ۶۰٪)، امارات متحده عربی (با سهم ۲۴٪) و ترکیه (با سهم ۷٪) به کشور وارد شده است.

ماه	وزن (کیلوگرم)	ارزش (دلار)	قیمت به ازای هر کیلوگرم بر حسب دلار
فروردین	۱۱۶۰۷۳۱	۴۷۰۰۴۱۱	۴/۰
اردیبهشت	۱۱۸۸۰۹۱	۴۹۵۴۷۸۶	۴/۲
خرداد	۹۸۲۹۳۰	۴۳۵۰۱۱۰	۴/۴
تیر	۱۵۷۳۹۳۹	۶۸۴۱۶۶۶	۴/۳
مرداد	۲۲۲۵۵۰۲	۷۹۶۶۸۳۴	۳/۶
شهریور	۲۱۶۲۵۲۹	۸۰۹۶۲۷۰	۳/۷
مهر	۱۷۳۲۱۴۵	۶۷۲۴۸۳۳	۳/۹
آبان	۲۵۸۴۱۵۴	۹۴۸۲۴۰۲	۳/۷
آذر	۱۸۵۲۳۴۵	۷۹۷۷۱۴۳	۴/۳
دی	۱۹۳۸۱۸۶	۹۳۵۷۸۵۸	۴/۸
بهمن	۲۱۴۶۳۶۲	۸۲۰۸۹۸۰	۳/۸
اسفند	۲۵۰۳۶۱۷	۹۴۵۴۵۸۷	۳/۸
مجموع	۲۲۰۵۰۵۳۱	۸۸۱۱۵۸۸۰	۴/۰

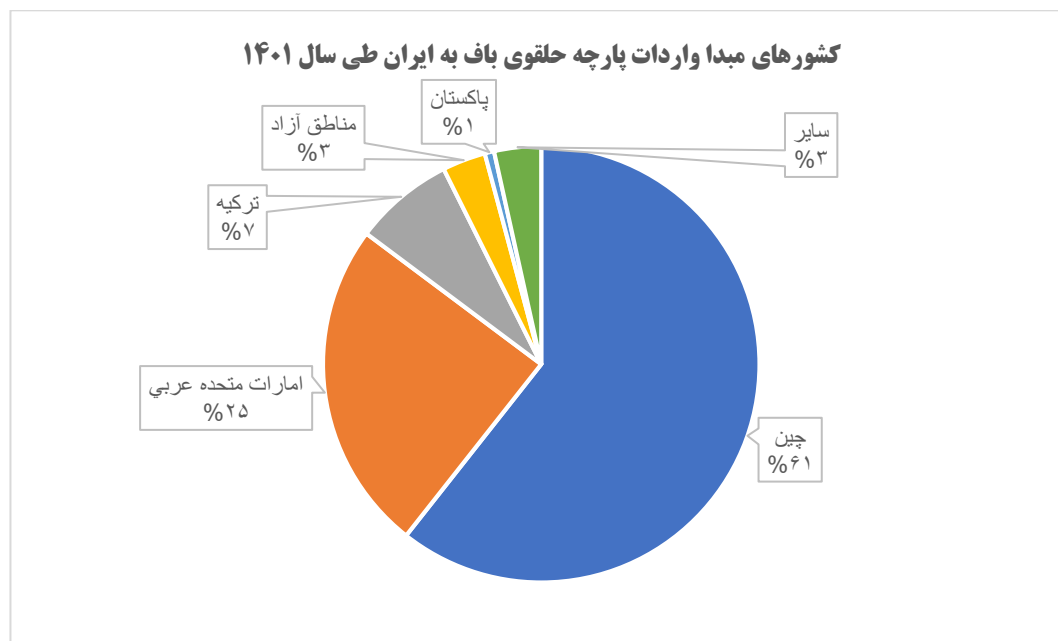


واردات پارچه‌های حلقوی باف (فصل ۶۰):

کلیه پارچه‌های حلقوی باف (تاری و پودی) با ردیف تعرفه‌های زیر مجموعه فصل ۶۰ کتاب مقررات صادرات و واردات به کشور وارد می‌شوند. آمار واردات این نوع پارچه‌ها طی سال ۱۴۰۱، به تفکیک ماهیانه به شرح ذیل می‌باشد:

ماه	وزن (کیلوگرم)	ارزش (دلار)	قیمت به ازای هر کیلوگرم بر حسب دلار
فروردین	۲۷۵،۱۷۲	۱،۲۷۹،۵۳۴	۴/۶
اردیبهشت	۸۱۶۴۶۹	۴۶۵۲۶۶۲	۵/۷
خرداد	۶۱۹۴۴۳	۳۵۰۸۱۹۴	۵/۷
تیر	۷۸۰۹۶۱	۴۲۴۵۶۹۰	۵/۴
مرداد	۱۰۸۶۵۵۹	۵۸۶۲۱۱۹	۵/۴
شهریور	۸۱۱۶۸۹	۴۳۳۷۰۱۶	۵/۳
مهر	۱۱۶۷۴۶۹	۶۳۴۱۲۰۲	۵/۴
آبان	۱۰۲۸۸۲۷	۵۵۵۰۹۰۹	۵/۴
آذر	۹۲۳۶۴۵	۵۰۹۹۲۸۵	۵/۵
دی	۸۲۶۳۸۸	۴۴۶۸۹۵۰	۵/۴
بهمن	۶۷۰۹۰۵	۳۳۰۲۳۰۵	۴/۹
اسفند	۱۲۳۲۵۵۱	۶۳۲۸۱۴۹	۵/۱
مجموع	۱۰،۲۴۰،۰۷۸	۵۴،۹۷۶،۰۱۵	۵/۴

کشورهای چین (با سهم ۶۱٪)، امارات (با سهم ۲۵٪) و ترکیه (با سهم ۷٪) بیشترین حجم واردات به ایران را داشته‌اند.



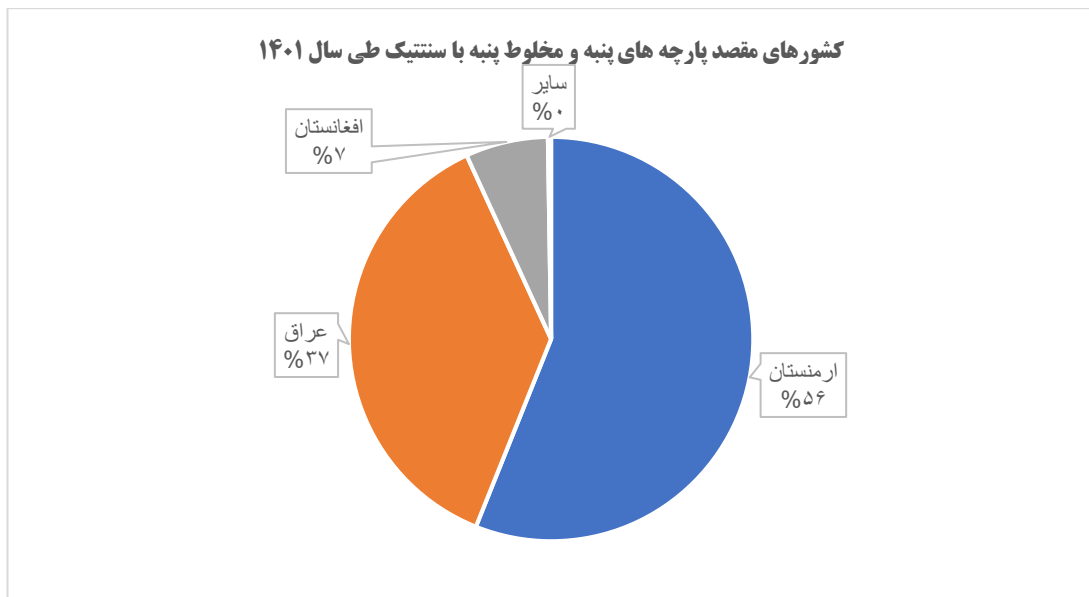
صادرات انواع پارچه

پارچه های تار و پودباف از پنبه و مخلوط پنبه صادرات

صادرات پارچه پنبه‌ای تار و پودباف (مجموعاً ۲۶۷ تن) تحت ردیف تعرفه های ۵۲۰۸، ...، ۵۲۱۲ طی سال ۱۴۰۱ به تفکیک ماهیانه به شرح ذیل می‌باشد:

ماه	وزن (کیلوگرم)	ارزش (دلار)	قیمت به ازای هر کیلوگرم بر حسب دلار
فروردین	۱،۱۴۵	۱،۲۶۰	۱/۱
اردیبهشت	۲۲،۸۰۹	۱۲۷،۸۳۴	۵/۶
خرداد	۲۶،۰۷۰	۱۹۱،۹۴۷	۷/۴
تیر	۱۸،۴۱۸	۵۳،۱۳۶	۲/۹
مرداد	۱۲،۶۰۰	۵۵،۳۷۴	۴/۴
شهریور	۳۳،۱۲۷	۱۵۰،۹۵۹	۴/۶
مهر	۰	۰	۰/۰
آبان	۲۰،۱۰۷	۱۱۴،۳۹۰	۵/۷
آذر	۳۳،۱۰۲	۱۴۴،۸۳۷	۴/۴
دی	۳۹،۷۰۳	۱۵۹،۷۷۰	۴/۰
بهمن	۳۵،۰۴۴	۱۸۸،۶۶۶	۵/۴
اسفند	۲۵،۰۹۵	۱۰۶،۳۱۸	۴/۲
مجموع	۲۶۷،۲۲۰	۱،۲۹۴،۴۹۱	۴/۸

بازارهای مقصد صادراتی برای صادرات پارچه های تار و پودباف از پنبه و مخلوط پنبه به ترتیب ارمنستان، عراق و افغانستان بوده‌اند.

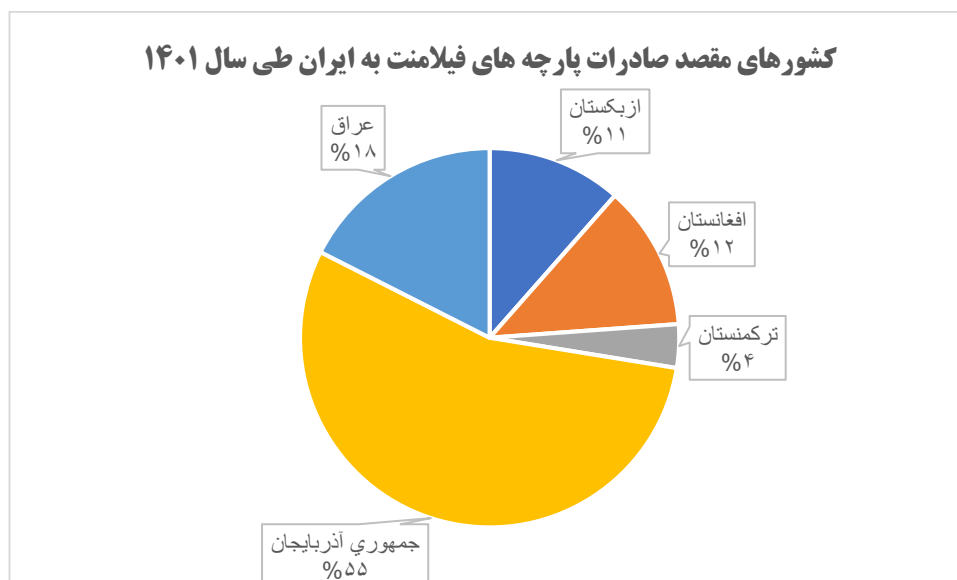


صادرات پارچه‌های تارو پود باف تهیه شده از نخ‌های فیلامنت

در سال ۱۴۰۱ مجموع ۸۹۳۲ تن پارچه تارو پود باف تهیه شده از نخ‌های فیلامنت با میانگین ارزش ۲ دلار به ازای هر کیلوگرم تحت ردیف تعرفه‌های ۵۴۰۷ و ۵۴۰۸ به کشور وارد شده که آمار صادرات آن به تفکیک ماهیانه به شرح ذیل می‌باشد:

ماه	وزن (کیلوگرم)	ارزش (دلار)	قیمت به ازای هر کیلوگرم بر حسب دلار
فروردین	۴۱۲۱۷۳	۷۳۸۳۰۹	۱/۸
اردیبهشت	۵۷۰۱۱۴	۱۰۹۸۲۷۲	۱/۹
خرداد	۱۰۶۹۶۱۴	۲۰۶۴۱۴۹	۱/۹
تیر	۵۳۶۰۹۲	۱۱۴۴۴۶۱	۲/۱
مرداد	۹۳۹۷۸۳	۱۸۹۹۶۶۵	۲/۰
شهریور	۴۶۵۶۵۳	۱۱۶۷۱۱۸	۲/۵
مهر	۸۷۸۵۷۲	۱۵۹۱۵۰۶	۱/۸
آبان	۷۷۶۷۸۱	۱۶۱۸۵۴۶	۲/۱
آذر	۴۱۹۶۷۸	۹۸۰۱۰۵	۲/۳
دی	۹۳۷۴۶۴	۱۶۲۶۱۲۶	۱/۷
بهمن	۷۶۱۱۵۰	۱۶۲۷۲۶۹	۲/۱
اسفند	۱۱۶۵۰۲۸	۲۲۴۷۴۴۰	۱/۹
مجموع	۸۹۳۲۱۰۲	۱۷۸۰۲۹۶۶	۲/۰

همانطور که ملاحظه می‌کنید به ترتیب کشورهای جمهوری آذربایجان (۵۵٪)، عراق (۱۸٪)، افغانستان (۱۲٪) و ازبکستان (۱۱٪) بازارهای اصلی صادراتی پارچه‌های تارو پودی فیلامنت ایرانی در سال ۱۴۰۱ بوده‌اند.

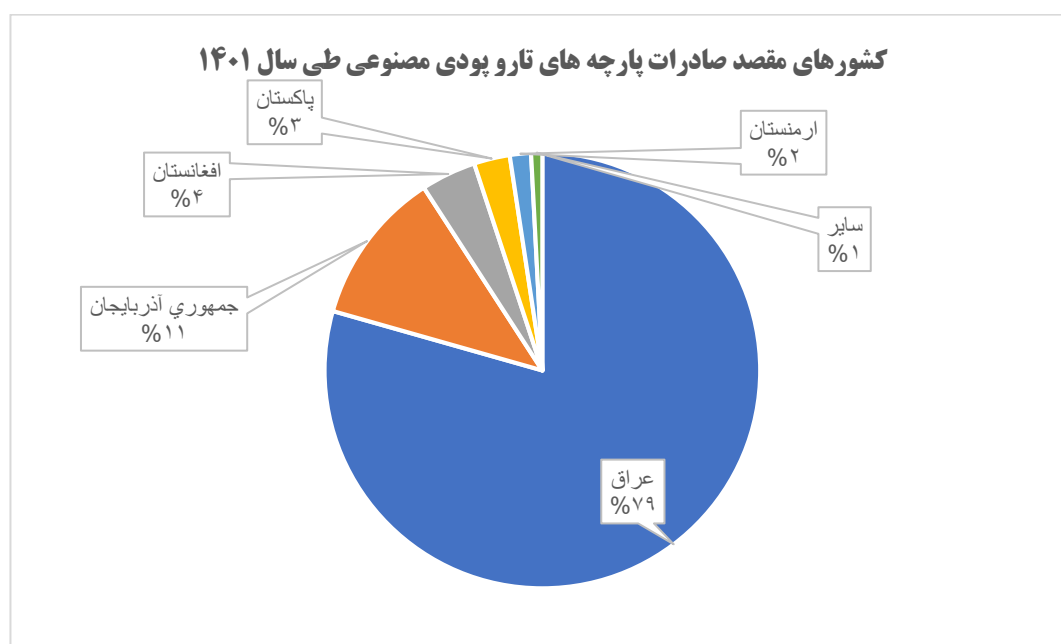


صادرات پارچه‌های تار و پود باف تهیه شده از نخ‌های مصنوعی ریسیده شده

در سال ۱۴۰۱ مجموع ۱۶۸۵ تن پارچه تار و پود باف مصنوعی با میانگین ارزش ۴ دلار به ازای هر کیلوگرم، تحت ردیف تعرفه‌های ۵۵۱۲، ۵۵۱۳، ۵۵۱۴، ۵۵۱۵ و ۵۵۱۶ از کشور صادر شده که آمار صادرات آن به تفکیک ماهیانه به شرح ذیل می‌باشد:

ماه	وزن (کیلوگرم)	ارزش (دلار)	قیمت به ازای هر کیلوگرم بر حسب دلار
فروردین	۶۹.۵۰۷	۲۹۴.۷۳۲	۴/۲
اردیبهشت	۱۲۸.۵۶۴	۴۶۱.۶۷۸	۳/۶
خرداد	۱۰۶.۳۵۳	۴۰۷.۲۸۲	۳/۸
تیر	۱۳۹.۵۱۹	۵۱۲.۲۵۶	۳/۷
مرداد	۱۶۴.۳۴۰	۶۶۱.۰۶۴	۴/۰
شهریور	۱۰۴.۹۰۹	۳۹۹.۵۵۶	۳/۸
مهر	۱۰۵.۱۶۳	۴۱۰.۲۳۳	۳/۹
آبان	۱۷۲.۰۵۵	۶۲۲.۶۴۶	۳/۶
آذر	۱۵۸.۳۶۲	۶۵۷.۶۶۱	۴/۲
دی	۱۲۵.۱۶۳	۵۲۷.۶۴۴	۴/۲
بهمن	۱۵۹.۵۴۹	۶۵۸.۴۵۷	۴/۱
اسفند	۲۵۱.۵۴۴	۱.۱۴۲.۰۵۷	۴/۵
مجموع	۱.۶۸۵.۰۲۸	۶.۷۵۵.۲۶۶	۴/۰

بازارهای اصلی صادراتی پارچه‌های تار و پود باف مصنوعی ایرانی در سال ۱۴۰۱ به ترتیب کشورهای عراق (با سهم ۷۹٪) و جمهوری آذربایجان (با سهم ۱۱٪) بوده‌اند.

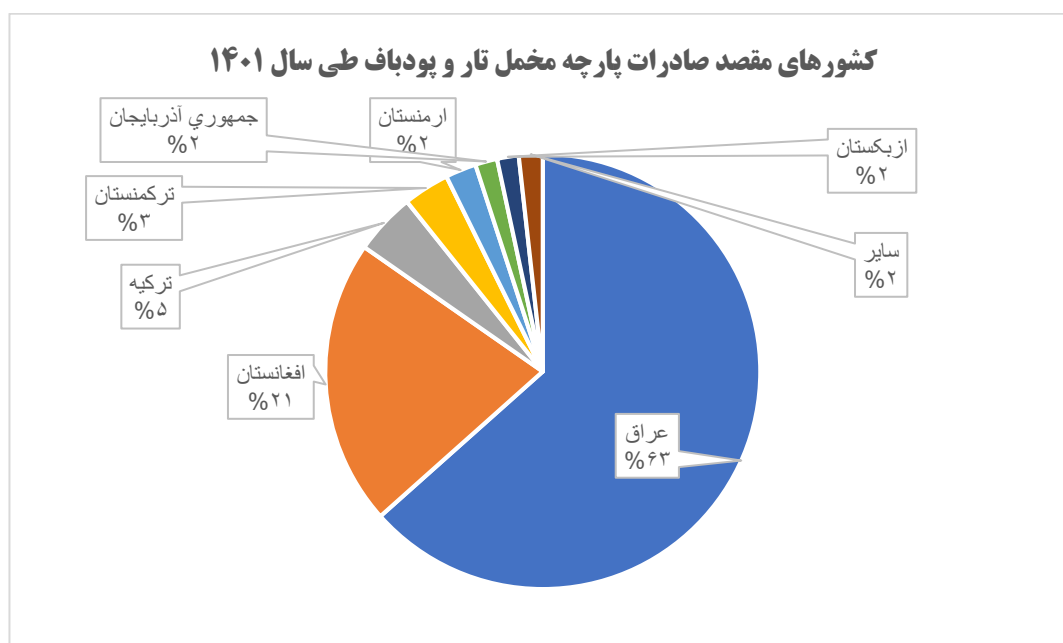


صادرات پارچه‌های تار و پود باف مخمل و بلوش

مجموع ۷۱۲ تن پارچه مخمل تار و پود باف تحت ردیف تعرفه ۵۸۰۱ طی سال ۱۴۰۱ با میانگین ارزش ۲/۹ دلار به ازای هر کیلوگرم از کشور صادر شده است. آمار صادرات این پارچه‌ها به تفکیک ماهیانه به شرح ذیل می‌باشد.

ماه	وزن (کیلوگرم)	ارزش (دلار)	قیمت به ازای هر کیلوگرم بر حسب دلار
فروردین	۱۶.۲۳۹	۶۶.۴۹۱	۴/۱
اردیبهشت	۶۹.۹۲۰	۲۶۷.۵۹۹	۳/۸
خرداد	۳۸.۸۱۹	۱۷۴.۳۹۶	۴/۵
تیر	۳۴.۹۵۲	۱۲۰.۹۴۳	۳/۵
مرداد	۴۳.۱۳۵	۱۰۸.۰۴۴	۲/۵
شهریور	۵۹.۰۹۷	۱۵۲.۱۵۰	۲/۶
مهر	۸۶.۷۶۷	۱۵۶.۱۷۹	۱/۸
آبان	۱۰۵.۸۵۹	۳۰۰.۶۴۸	۲/۸
آذر	۹۹.۵۹۶	۲۷۱.۹۲۸	۲/۷
دی	۹۰.۷۴۲	۲۵۸.۳۴۷	۲/۸
بهمن	۲۶.۸۶۱	۴۳.۳۹۸	۱/۶
اسفند	۴۰.۳۵۹	۱۲۰.۳۱۶	۳/۰
مجموع	۷۱۲.۳۴۶	۲.۰۴۰.۴۳۹	۲/۹

عمده این پارچه‌ها به کشورهای عراق (با سهم ۶۳٪) و افغانستان (با سهم ۲۱٪) صادر شده است.

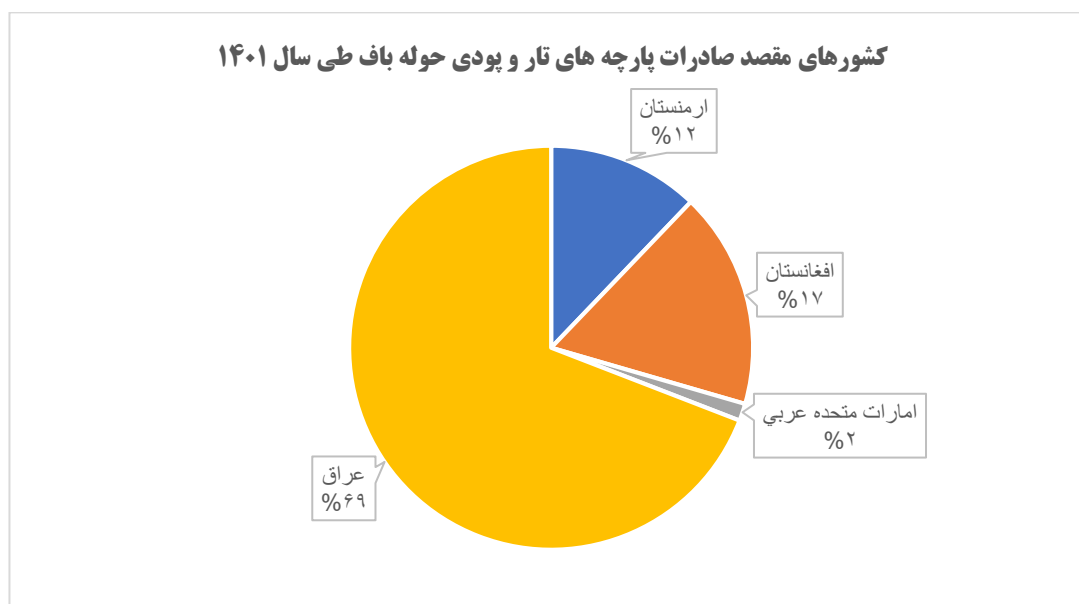


صادرات پارچه‌های حوله باف تاری پودی

مجموعاً ۱۳ تن پارچه حوله باف تاری پودی تحت ردیف تعرفه ۵۸۰۲ طی سال ۱۴۰۱ با میانگین ارزش ۵/۲ دلار به ازای هر کیلوگرم از کشور صادر شده است.

ماه	وزن (کیلوگرم)	ارزش (دلار)	قیمت به ازای هر کیلوگرم بر حسب دلار
فروردین	۱.۱۳۰	۲.۲۶۰	۲
اردیبهشت	۱.۸۷۷	۳.۷۴۹	۲
خرداد	۲.۸۹۵	۲۰.۴۷۴	۷/۱
تیر	۰	۰	۰
مرداد	۲.۶۴۰	۱۸.۴۸۰	۷
شهریور	۰	۰	۰
مهر	۳.۰۸۴	۱۶.۶۹۳	۵/۴
آبان	۱.۲۵۵	۵.۵۷۲	۴/۴
آذر	۹۸	۲۹۷	۳
دی	۲۴۰	۹۶۰	۴
بهمن	۰	۰	۰
اسفند	۰	۰	۰
مجموع	۱۳۲۱۹	۶۸۴۸۵	۵/۲

بازارهای صادراتی اصلی این نوع پارچه‌ها کشورهای عراق، افغانستان و ارمنستان بوده‌اند.

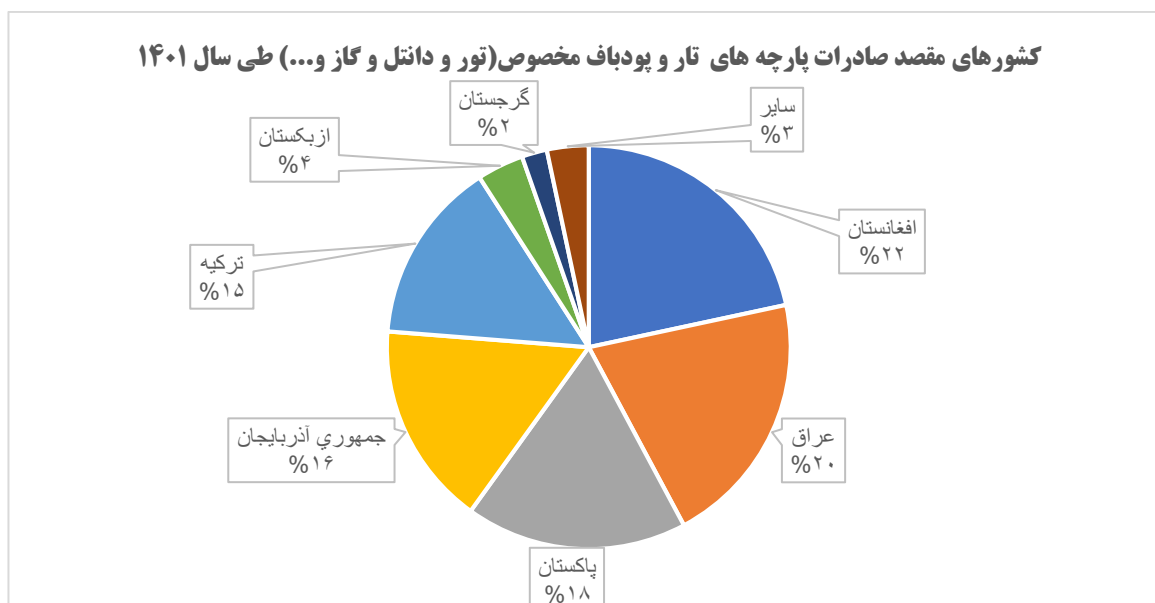


صادرات پارچه‌های تار و پود باف مخصوص (پارچه‌های توری، گاز، دانتل، گلدوزی شده، روبان و ...)

مجموعاً ۲۱۴۲ تن پارچه تار و پودی با مصارف خاص تحت ردیف تعرفه ۵۸۰۳، ۵۸۰۴، ۵۸۱۱ طی سال ۱۴۰۱ با میانگین ارزش ۳/۹ دلار به ازای هر کیلوگرم از کشور صادر شده است. آمار صادرات پارچه‌های مذکور به تفکیک ماهیانه به شرح ذیل می‌باشد:

ماه	وزن (کیلوگرم)	ارزش (دلار)	قیمت به ازای هر کیلوگرم بر حسب دلار
فروردین	۴۹۲۹۲	۳۰۶۰۰۴	۶/۲
اردیبهشت	۱۸۰۱۲۴	۶۲۹۱۷۴	۳/۵
خرداد	۲۲۵۷۲۵	۷۴۰۲۲۵	۳/۳
تیر	۱۶۰۷۴۶	۶۹۶۱۴۴	۴/۳
مرداد	۱۹۱۵۹۵	۶۹۱۳۲۳	۳/۶
شهریور	۱۹۶۳۵۹	۶۹۳۶۶۱	۳/۵
مهر	۱۵۹۲۳۴	۷۴۲۴۳۲	۴/۷
آبان	۱۸۳۲۶۷	۶۹۸۶۱۲	۳/۸
آذر	۲۶۸۷۱۵	۱۰۹۲۴۳۵	۴/۱
دی	۱۸۳۸۲۰	۶۷۱۷۵۴	۳/۷
بهمن	۱۳۱۳۳۳	۴۵۹۸۷۱	۳/۵
اسفند	۲۶۱۹۱۲	۹۰۳۲۴۷	۳/۴
مجموع	۲۱۴۲۸۳۰	۸۳۲۴۸۸۲	۳/۹

بازارهای اصلی صادراتی برای پارچه‌های تار و پودی با مصارف خاص، به ترتیب کشورهای افغانستان (با سهم ۲۲٪)، عراق (با سهم ۲۰٪)، پاکستان (با سهم ۱۸٪)، جمهوری آذربایجان (با سهم ۱۶٪) و ترکیه (با سهم ۱۵٪) بوده‌اند.



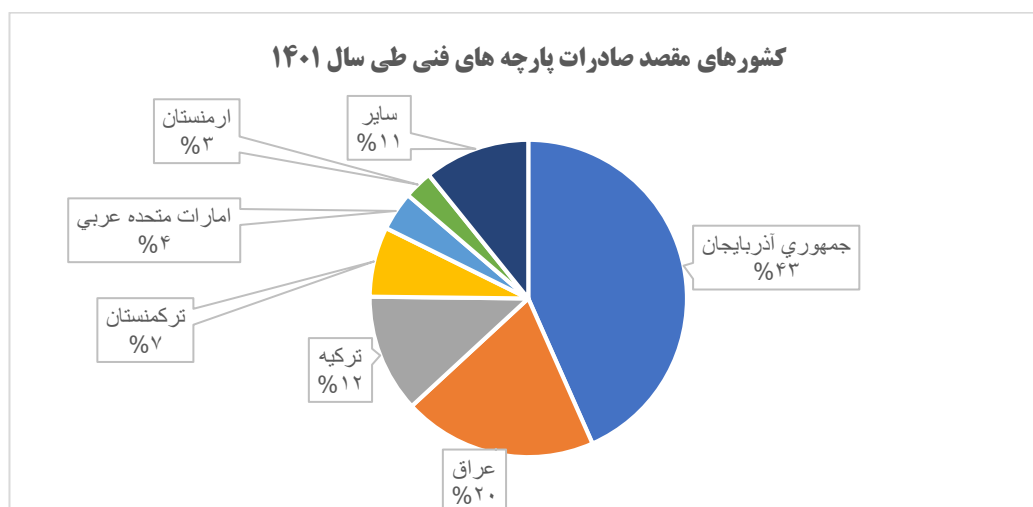
صادرات پارچه‌های پشمی تار و بود باف

در سال ۱۴۰۱ مجموعاً ۳ تن پارچه پشمی تار و بود باف تحت ردیف تعرفه‌های ۵۱۱۱ و ۵۱۱۲ به کشور عراق صادر شده است.

صادرات پارچه‌های فنی (از قبیل پوشش‌های دیواری، پارچه‌های استخوان‌بندی، کرباس نقاشی، پارچه‌های سیلیکاته، پارچه‌های بسته‌بندی و ...) (فصل ۵۹)

مجموعاً در سال ۱۴۰۱، ۳۱۶۷ تن انواع پارچه‌های فنی تحت ردیف تعرفه فصل ۵۹ از ایران به کشورهای جمهوری آذربایجان (۴۳٪)، عراق (۲۰٪)، ترکیه (۱۲٪)، ترکمنستان (۷٪)، امارات متحده عربی (۴٪) و ارمنستان (۳٪) صادر گردیده است.

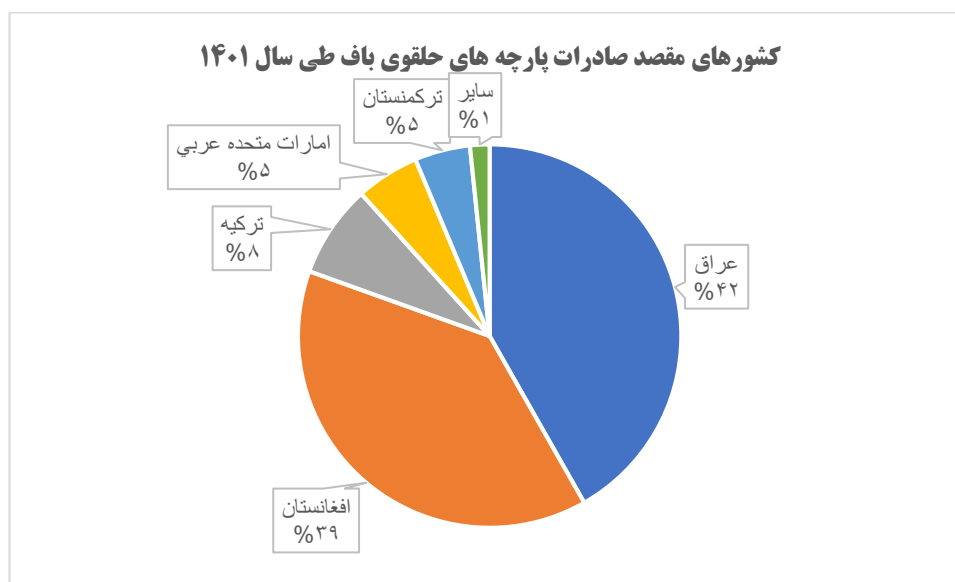
ماه	وزن (کیلوگرم)	ارزش (دلار)	قیمت به ازای هر کیلوگرم بر حسب دلار
فروردین	۴۵۶۰۵	۱۰۲۸۲۹	۲/۳
اردیبهشت	۱۶۴۴۶۲	۲۵۶۰۲۹	۱/۶
خرداد	۲۱۳۵۵۵	۶۱۴۰۲۳	۲/۹
تیر	۲۰۷۶۹۹	۴۶۳۱۶۹	۲/۲
مرداد	۲۰۳۱۴۳	۴۶۹۷۰۰	۲/۳
شهریور	۲۱۵۷۲۷	۴۹۰۸۲۴	۲/۳
مهر	۲۸۴۵۰۲	۵۱۰۹۳۱	۱/۸
آبان	۲۱۷۰۹۳	۵۲۰۷۶۹	۲/۴
آذر	۳۴۶۵۷۵	۷۴۵۲۶۳	۲/۲
دی	۲۹۰۶۸۹	۵۹۴۰۲۵	۲/۰
بهمن	۲۶۰۷۶۴	۴۶۹۴۷۱	۱/۸
اسفند	۲۷۹۱۴۱	۶۰۲۱۸۹	۲/۲
مجموع	۲۷۲۸۹۵۵	۵۸۳۹۲۲۲	۲/۱



صادرات پارچه‌های حلقوی باف (فصل ۶۰)

طی سال ۱۴۰۱، مجموعاً ۲۶۶ تن پارچه حلقوی باف تاری و پودی تحت ردیف تعرفه‌های فصل ۶۰ کتاب مقررات صادرات و واردات به ترتیب به کشورهای عراق (۴۲٪)، افغانستان (۳۹٪)، ترکیه (۸٪) و ترکمنستان و امارات (هرکدام ۵٪) صادر شده‌اند.

ماه	وزن (کیلوگرم)	ارزش (دلار)	قیمت به ازای هر کیلوگرم بر حسب دلار
فروردین	۱۶،۱۵۹	۶۹،۷۸۸	۴/۳
اردیبهشت	۲۲،۴۲۳	۱۱۳،۴۴۳	۵/۱
خرداد	۲۶،۵۰۴	۱۱۳،۶۷۹	۴/۳
تیر	۲۷،۵۵۸	۱۲۳،۰۳۷	۴/۵
مرداد	۱۱،۱۳۰	۵۲،۴۲۰	۴/۷
شهریور	۱۱،۷۰۰	۶۱،۴۶۸	۵/۳
مهر	۵،۶۹۵	۲۴،۹۹۰	۴/۴
آبان	۱۲،۴۴۱	۵۵،۶۴۳	۴/۵
آذر	۵۱،۸۱۰	۲۶۴،۸۲۰	۵/۱
دی	۲۳،۳۶۹	۱۲۲،۰۸۲	۵/۲
بهمن	۲۴،۲۶۷	۱۰۸،۴۲۷	۴/۵
اسفند	۳۲،۹۹۲	۱۳۱،۶۷۲	۴/۰
مجموع	۲۶۶،۰۴۸	۱،۲۴۱،۴۶۹	۴/۷



فصل چهارم: واردات و صادرات آوات^۱، نمد، منسوجات نبافته، نخ‌های ویژه،

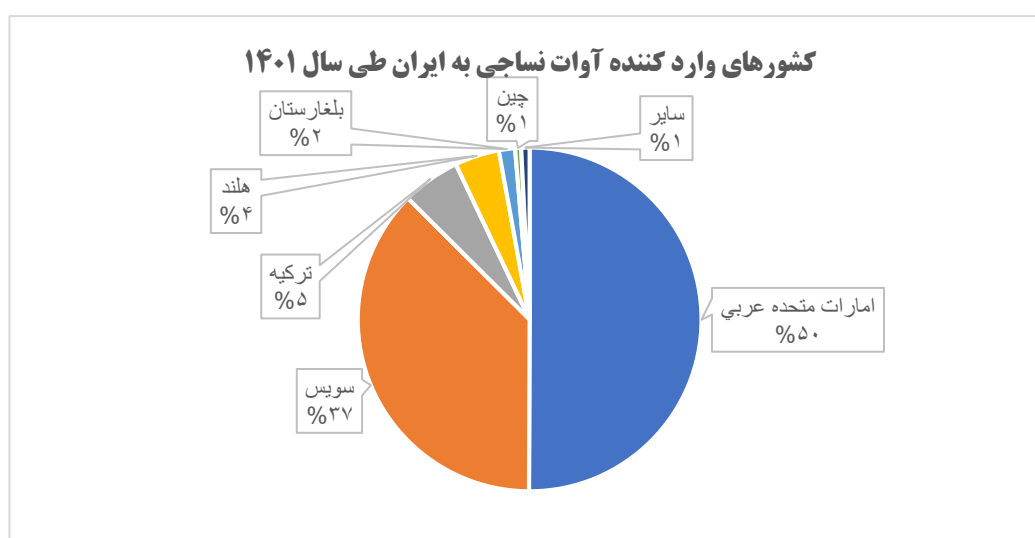
ریسمان و طناب (فصل ۵۶)

واردات انواع آوات، نمد، منسوجات بی بافت و نخ‌های ویژه

واردات آوات

طی سال ۱۴۰۱، میزان ۳۹۴۷ تن آوات نسجی با ارزش میانگین ۱۳/۹ دلار به ازای هر کیلوگرم تحت ردیف تعرفه ۵۶۰۱ به ترتیب از کشورهای امارات، سوئیس، ترکیه و هلند به کشور وارد شده است؛ آمار این میزان واردات به تفکیک ماهیانه بشرح ذیل است:

ماه	وزن (کیلوگرم)	ارزش (دلار)	قیمت به ازای هر کیلوگرم بر حسب دلار
فروردین	۱۲۷،۲۹۴	۱،۷۷۲،۵۰۷	۱۳/۹
اردیبهشت	۱۸۷،۱۹۵	۲،۵۸۶،۵۱۳	۱۳/۸
خرداد	۳۶۱،۳۶۵	۴،۶۲۷،۷۵۵	۱۲/۸
تیر	۲۸۷،۲۴۵	۴،۵۲۷،۱۴۰	۱۵/۸
مرداد	۳۷۹،۳۰۹	۴،۷۵۰،۰۶۱	۱۲/۵
شهریور	۳۳۲،۵۵۶	۴،۲۷۳،۴۰۰	۱۲/۹
مهر	۳۲۰،۵۰۲	۴،۷۵۰،۵۱۵	۱۴/۸
آبان	۳۵۹،۳۳۲	۴،۹۹۱،۶۶۶	۱۳/۹
آذر	۳۶۴،۳۵۱	۶،۰۶۲،۷۶۹	۱۶/۶
دی	۴۰۰،۰۰۰	۳،۹۲۲،۲۵۱	۹/۸
بهمن	۴۵۶،۷۲۷	۷،۲۸۴،۶۳۲	۱۵/۹
اسفند	۳۷۱،۸۳۴	۵،۲۲۵،۸۷۰	۱۴/۱
مجموع	۳،۹۴۷،۷۱۰	۵۴،۷۷۵،۰۷۹	۱۳/۹

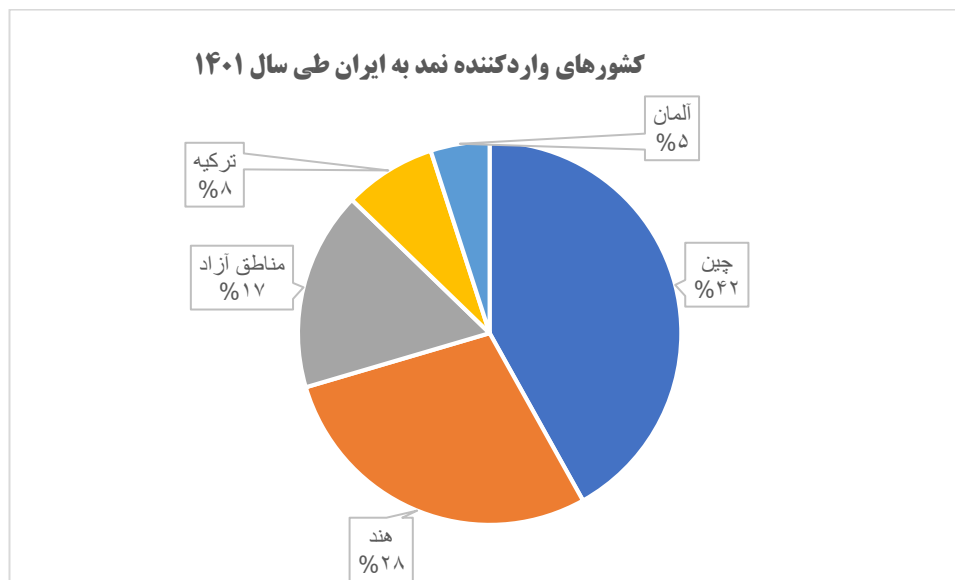


آوات از مواد نسجی و اشیای ساخته شده از آن؛ الیاف نسجی که درازای آن از ۵ میلی‌متر بیشتر نباشد؛ شامل پرز منسوجات (flock) گرد (dust)، گره و گلوله‌های کوچک از مواد نسجی (Mill neps)^۱

واردات نمد

طی سال ۱۴۰۱، حدود ۴۶ تن انواع نمد (آغشته، پوشانده شده، سوزن زده و ...) تحت ردیف تعرفه ۵۶۰۲ به ترتیب از کشورهای چین، هند، مناطق آزاد، ترکیه و آلمان به ایران وارد شده است. آمار این میزان واردات به تفکیک ماهیانه به شرح ذیل است:

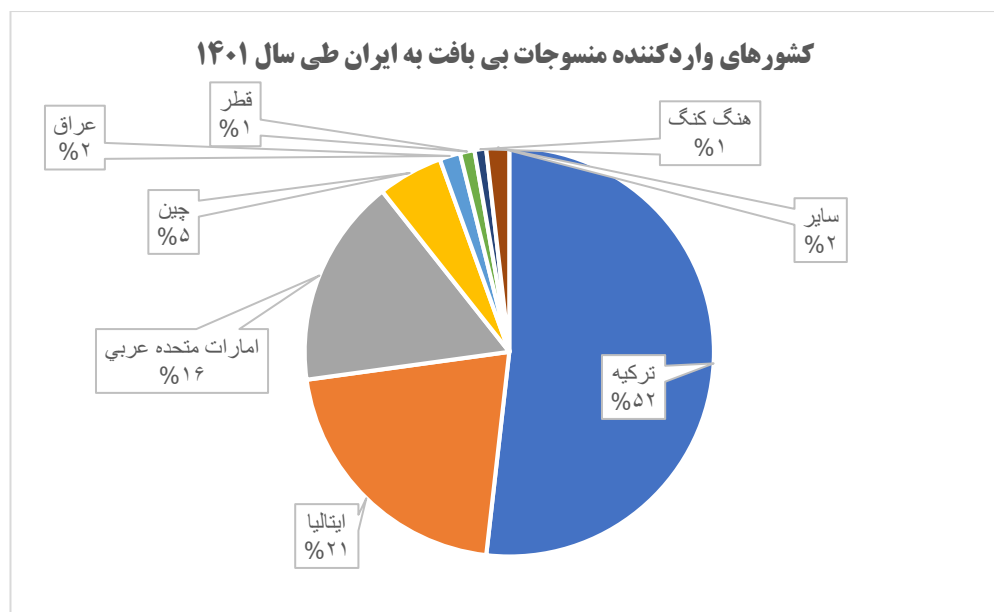
ماه	وزن (کیلوگرم)	ارزش (دلار)	قیمت به ازای هر کیلوگرم بر حسب دلار
فروردین	۰	۰	۰
اردیبهشت	۰	۰	۰
خرداد	۸۷۵	۳,۶۸۶	۴/۲
تیر	۶۳۱	۴,۸۷۲	۷/۷
مرداد	۱۵,۸۸۶	۴۹,۳۴۴	۳/۱
شهریور	۴۸۰	۱,۴۱۴	۲/۹
مهر	۱,۰۴۰	۲,۴۹۱	۲/۴
آبان	۴۵۰	۹۰۰	۲
آذر	۳,۱۸۴	۲۵,۴۰۶	۸
دی	۷,۸۲۸	۶,۶۲۷	۰/۸
بهمن	۱۳,۲۰۰	۹,۴۳۴	۰/۷
اسفند	۲,۶۷۵	۱۲,۲۳۱	۴/۶
مجموع	۴۶,۲۴۹	۱۱۶,۴۰۵	۲/۵



واردات انواع منسوجات نبافته

طی سال ۱۴۰۰، حدود ۷۱۵۲ تن منسوجات بی بافت (اعم از اسپان باند، اسپان لیث، سوزنی و) تحت ردیف تعرفه ۵۶۰۳ به ترتیب از کشورهای ترکیه (با سهم ۵۲٪)، ایتالیا (با سهم ۲۱٪)، امارات متحده عربی (با سهم ۱۶٪) و چین (با سهم ۵٪) با میانگین ارزش ۴/۱ دلار به ازای هر کیلوگرم به کشور وارد شده است.

ماه	وزن (کیلوگرم)	ارزش (دلار)	قیمت به ازای هر کیلوگرم بر حسب دلار
فروردین	۳۳۹,۷۷۸	۱,۲۵۸,۶۹۱	۳/۷
اردیبهشت	۲۷۰,۰۹۶	۱,۴۴۳,۹۱۵	۵/۳
خرداد	۲۵۳,۶۸۳	۱,۰۰۹,۷۲۱	۴/۰
تیر	۴۴۶,۲۸۳	۱,۹۸۴,۲۰۵	۴/۴
مرداد	۴۹۶,۷۹۸	۲,۱۷۲,۶۹۲	۴/۴
شهریور	۳۴۳,۵۲۵	۱,۱۲۷,۱۶۹	۳/۳
مهر	۵۳۹,۹۷۶	۲,۰۰۸,۱۲۴	۳/۷
آبان	۵۹۲,۶۴۲	۳,۰۴۹,۰۱۲	۵/۱
آذر	۱۱۰,۰۹۶	۴۳۷,۰۵۳۹	۴/۰
دی	۹۰,۲۷۶۴	۳۲۵,۴۹۷۴	۳/۶
بهمن	۱۲۱۲,۷۹۳	۵۲۶۳,۳۳۵	۴/۳
اسفند	۶۵۲,۹۵۱	۲,۵۷۷,۸۷۵	۳/۹
مجموع	۷,۱۵۲,۱۹۵	۲۹,۵۲۰,۲۵۲	۴/۱

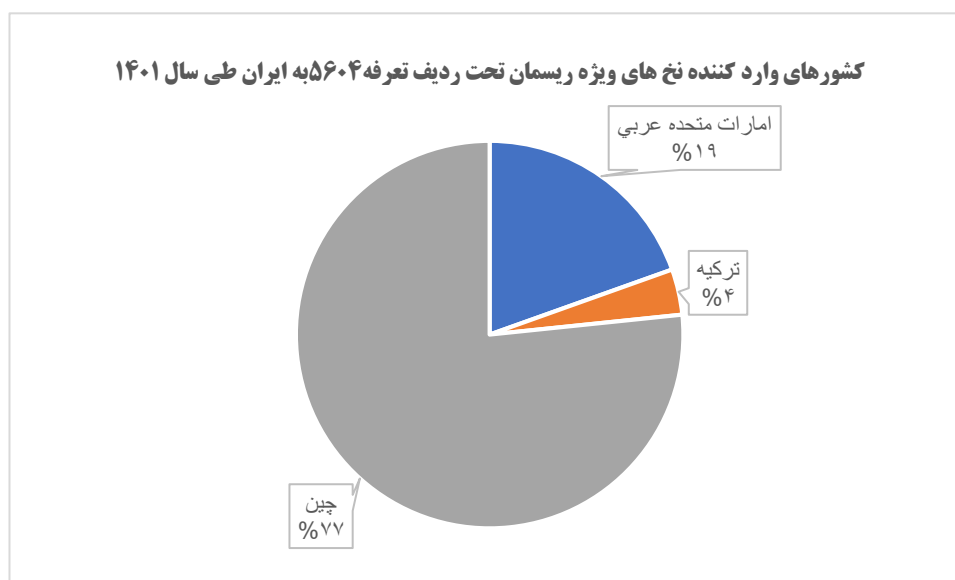


واردات انواع نخ‌های ویژه (از جمله ریسمان ماهیگیری، نخ بخیه، نخ‌های نسجی پوشش داده شده با مواد

پلاستیکی برای تولید نخ راکت و ...)

طی سال ۱۴۰۱، حدود ۳۴۴ تن نخ‌های ویژه تحت ردیف تعرفه ۵۶۰۴ با میانگین ارزش ۴ دلار به ازای هر کیلوگرم به ترتیب از کشورهای چین (با سهم ۷۷٪)، امارات متحده عربی (با سهم ۱۹٪) و ترکیه (با سهم ۴٪) به ایران وارد شده است.

ماه	وزن (کیلوگرم)	ارزش (دلار)	قیمت به ازای هر کیلوگرم بر حسب دلار
فروردین	۳۷.۷۵۷	۱۶۱.۲۸۰	۴/۳
اردیبهشت	۳۵۰	۸۶۱	۲/۵
خرداد	۶.۳۰۸	۲۰.۲۹۸	۳/۲
تیر	۷۱.۶۰۲	۳۳۲.۹۳۵	۴/۶
مرداد	۵۶.۹۹۵	۲۰۸.۴۲۸	۳/۷
شهریور	۱۱.۱۴۴	۴۱.۰۳۱	۳/۷
مهر	۳۰.۴۸۶	۱۶۰.۰۷۹	۵/۳
آبان	۲۳.۶۲۶	۷۷.۰۴۸	۳/۳
آذر	۷.۳۰۷	۲۶.۰۱۴	۳/۶
دی	۴۶.۹۸۲	۱۱۲.۸۵۲	۲/۴
بهمن	۱۷.۲۲۹	۴۷.۷۳۶	۲/۸
اسفند	۳۴.۵۳۴	۱۷۱.۵۹۱	۵
مجموع	۳۴۴.۳۲۰	۱.۳۶۰.۱۵۳	۴

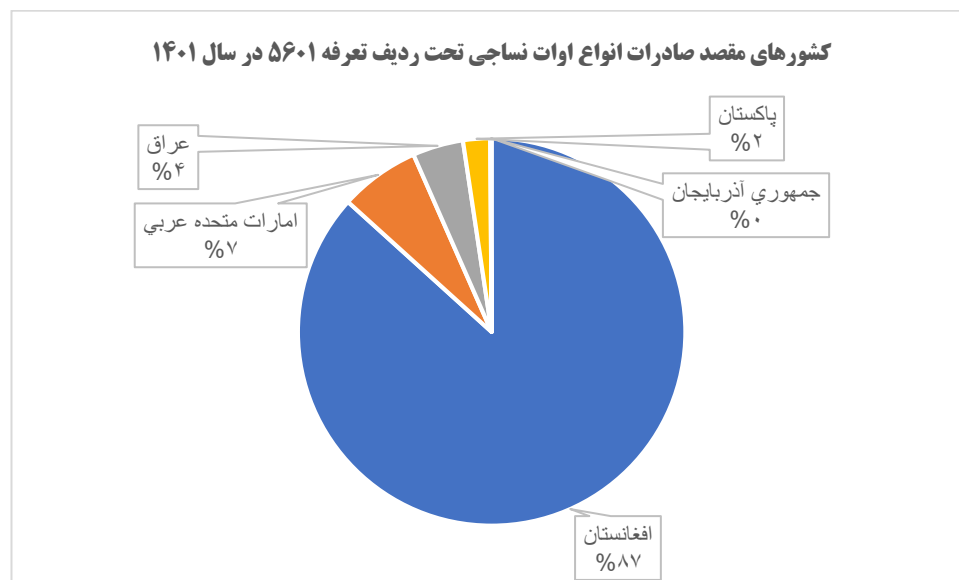


صادرات انواع آوات، نمد، منسوجات بی بافت و نخ‌های ویژه

صادرات آوات

طی سال ۱۴۰۱ مجموع ۸۱۹ تن آوات نساجی تحت ردیف تعرفه ۵۶۰۱ به کشورهای افغانستان، امارات، عراق و پاکستان صادر شده است:

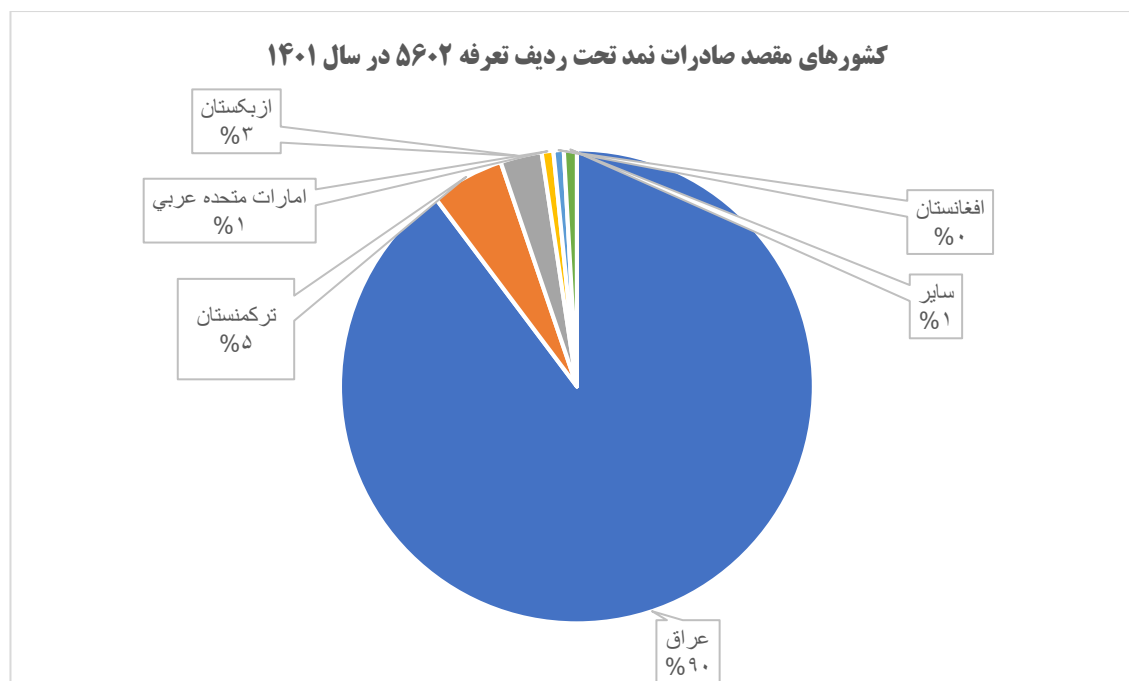
ماه	وزن (کیلوگرم)	ارزش (دلار)	قیمت به ازای هر کیلوگرم بر حسب دلار
فروردین	۰	۰	۰
اردیبهشت	۳,۱۰۰	۳,۱۰۰	۱
خرداد	۳,۰۰۰	۳,۰۰۰	۱
تیر	۲,۸۹۲	۳,۰۷۶	۱/۱
مرداد	۲۷,۸۳۷	۴۳,۵۱۰	۱/۶
شهریور	۱۸۲,۴۱۲	۱۸۲,۳۲۹	۱
مهر	۳۵,۴۴۷	۳۵,۲۴۳	۱
آبان	۱۶۱,۸۹۰	۱۶۳,۳۶۲	۱
آذر	۱۸۷,۰۱۰	۱۹۰,۸۵۷	۱
دی	۳۲,۹۹۰	۳۲,۷۳۴	۱
بهمن	۹۱,۲۹۶	۹۹,۱۱۷	۱/۱
اسفند	۹۲,۰۶۰	۹۷,۶۸۲	۱/۱
مجموع	۸۱۹,۹۳۴	۸۵۴,۰۱۰	۱



صادرات نمد

طی سال ۱۴۰۱، میزان ۲۵۴۵ تن انواع نمد (آغشته، پوشانده شده، سوزن زده و...) تحت ردیف تعرفه ۵۶۰۲ به ترتیب به کشورهای عراق، ترکمنستان، ازبکستان، امارات و... صادر شده است. آمار این صادرات به تفکیک ماهیانه به شرح ذیل است:

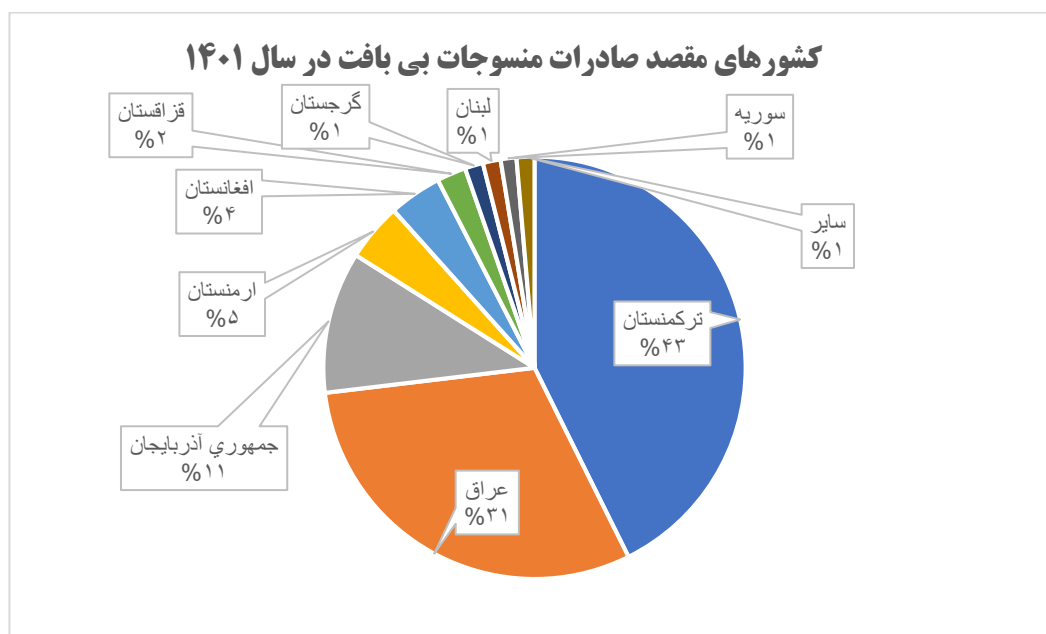
ماه	وزن (کیلوگرم)	ارزش (دلار)	قیمت به ازای هر کیلوگرم بر حسب دلار
فروردین	۱۳۶،۵۶۶	۲۴۳،۷۲۲	۱/۸
اردیبهشت	۲۷۱،۹۴۴	۵۱۰،۷۷۲	۱/۹
خرداد	۳۲۳،۱۹۱	۵۲۶،۹۶۲	۱/۶
تیر	۳۴۴،۹۳۶	۵۵۱،۸۳۲	۱/۶
مرداد	۲۶۲،۰۵۶	۴۱۶،۶۲۴	۱/۶
شهریور	۷۱،۸۳۹	۱۱۲،۸۰۰	۱/۶
مهر	۷۹،۴۸۹	۹۸،۴۳۳	۱/۲
آبان	۶۲،۴۰۵	۱۰۷،۰۸۴	۱/۷
آذر	۲۱۵،۴۴۹	۳۰۰،۱۴۳	۱/۴
دی	۳۰۸،۸۵۱	۵۲۲،۴۲۳	۱/۷
بهمن	۱۹۰،۱۱۵	۳۴۸،۵۰۲	۱/۸
اسفند	۲۷۸،۸۵۵	۴۵۴،۸۹۵	۱/۶
مجموع	۲،۵۴۵،۶۸۶	۴،۱۹۴،۱۹۲	۱/۶



صادرات منسوجات بی بافت

۳۱۳۲ تن منسوج بی بافت اعم از اسپان باند، اسپان لیث و... در سال ۱۴۰۱ تحت ردیف تعرفه ۵۶۰۳ با ارزش میانگین ۲ دلار به ازای هر کیلوگرم صادر شده است. کشورهای ترکمنستان، عراق و آذربایجان مقاصد اصلی صادراتی این محصول بوده‌اند.

ماه	وزن (کیلوگرم)	ارزش (دلار)	قیمت به ازای هر کیلوگرم بر حسب دلار
فروردین	۵۱،۴۹۹	۱۰۷،۴۰۱	۲/۱
اردیبهشت	۱۵۳،۵۹۵	۳۳۹،۹۴۱	۲/۲
خرداد	۱۹۹،۶۶۸	۴۷۰،۴۶۰	۲/۴
تیر	۱۰۸،۳۷۶	۲۵۰،۲۷۱	۲/۳
مرداد	۱۶۷۴۳۷	۳۱۳۰۴۴	۱/۹
شهریور	۳۶۹۳۷۴	۷۶۹۹۷۶	۲/۱
مهر	۱۴۰،۰۴۳	۲۶۴،۰۳۱	۱/۹
آبان	۴۱۴،۰۶۱	۸۳۰،۸۰۶	۲/۰
آذر	۶۲۳۹۵۷	۱۰۹۸۴۸۴	۱/۸
دی	۳۶۷۴۷۵	۶۸۹۸۵۶	۱/۹
بهمن	۳۳۳۳۳۳	۷۲۱۳۴۱	۲/۲
اسفند	۲۰۳۶۵۳	۴۳۷۹۴۳	۲/۲
مجموع	۳،۱۳۲،۴۷۱	۶،۲۹۳،۵۵۴	۲/۰

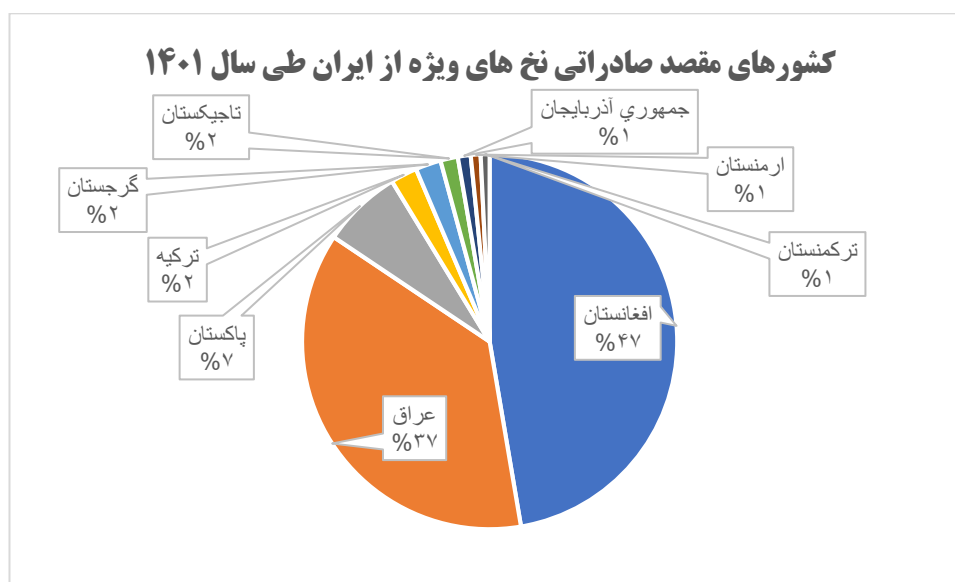


صادرات نخ‌های ویژه (از جمله ریسمان ماهیگیری، نخ بخیه، نخ‌های نسجی پوشش داده شده با مواد پلاستیکی

برای تولید نخ راکت و ...)

طی سال ۱۴۰۱، میزان ۱۹۳۸ تن نخ و ریسمان با کاربردهای ویژه تحت ردیف تعرفه ۵۶۰۴ و ارزش میانگین حدوداً ۱/۳ دلار به ازای هر کیلوگرم از ایران به کشورهای افغانستان، عراق، پاکستان و سایر کشورهای همسایه نظیر ترکیه، گرجستان و تاجیکستان صادر شده است.

ماه	وزن (کیلوگرم)	ارزش (دلار)	قیمت به ازای هر کیلوگرم بر حسب دلار
فروردین	۱۳۱،۲۲۵	۱۸۴،۲۳۰	۱/۴
اردیبهشت	۱۴۶،۴۲۴	۲۰۱،۲۸۹	۱/۴
خرداد	۱۷۶،۷۲۰	۲۳۸،۸۳۴	۱/۴
تیر	۲۵۷،۲۴۷	۳۲۳،۷۵۹	۱/۳
مرداد	۱۴۰،۸۹۱	۱۸۲،۶۰۳	۱/۳
شهریور	۶۲،۵۹۲	۷۸،۳۵۴	۱/۳
مهر	۱۲۱،۷۱۳	۱۵۲،۳۵۴	۱/۳
آبان	۱۷۴،۷۵۶	۱۹۸،۶۳۲	۱/۱
آذر	۷۴،۹۷۸	۱۳۵،۹۷۸	۱/۸
دی	۲۰۶،۹۴۹	۲۸۳،۷۵۶	۱/۴
بهمن	۲۲۷،۹۳۷	۳۳۵،۹۳۲	۱/۵
اسفند	۲۱۶،۷۷۵	۲۹۷،۸۱۱	۱/۴
مجموع	۱،۹۳۸،۲۰۷	۲،۶۱۴،۵۳۲	۱/۳



فصل پنجم: واردات و صادرات فرش و انواع کفپوش‌های نساجی

واردات فرش و کفپوش‌های نساجی

واردات فرش دستباف

طی سال ۱۴۰۱ واردات فرش دستباف تحت ردیف تعرفه ۵۷۰۱ به کشور انجام نشده است.

واردات فرش ماشینی

طی سال ۱۴۰۱ واردات فرش ماشینی تحت ردیف تعرفه ۵۷۰۲ به کشور انجام نشده است.

واردات کفپوش مانند موکت تافتینگ، چمن مصنوعی و ...

طی سال ۱۴۰۱ مجموعاً حدود ۱۰/۸ تن کفپوش تحت ردیف تعرفه‌های ۵۷۰۳، ۵۷۰۴ و ۵۷۰۵ با مجموع ارزش ۱۷،۳۱۵ دلار (میانگین ارزش ۱/۵ دلار به ازای هر کیلوگرم) از کشور ترکیه به ایران وارد شده است.

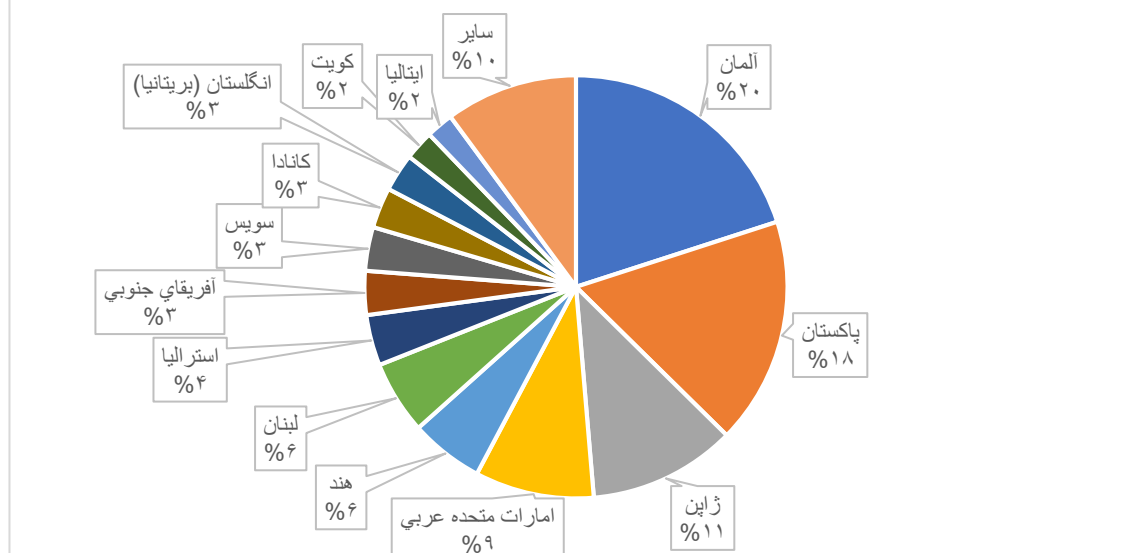
صادرات فرش و کفپوش‌های نساجی

صادرات فرش دستباف ایرانی

در سال ۱۴۰۱، میزان ۳۲۸۹ تن انواع فرش دستباف تحت ردیف تعرفه ۵۷۰۱ با میانگین ارزش ۱۵/۴ دلار به ازای هر کیلوگرم از ایران به اقصی نقاط جهان صادر شده است. بازارهای اصلی صادراتی فرش دستباف ایرانی طی این سال کشورهای آلمان (با سهم ۲۰٪)، پاکستان (با سهم ۱۸٪)، ژاپن (با سهم ۱۱٪)، امارات متحده عربی (با سهم ۹٪) و هند (با سهم ۶٪) بوده‌اند. آمار این میزان صادرات به تفکیک ماهیانه به شرح ذیل است:

ماه	وزن (کیلوگرم)	ارزش (دلار)	قیمت به ازای هر کیلوگرم بر حسب دلار
فروردین	۲۱۴۲۴۵	۲۴۹۹۴۴۲	۱۱/۷
اردیبهشت	۱۷۱۷۲۷	۴۲۴۴۴۹۴	۲۴/۷
خرداد	۲۸۷۷۸۵	۴۱۸۹۳۳۹	۱۴/۶
تیر	۲۵۶۸۴۷	۳۳۴۳۰۵۸	۱۳/۰
مرداد	۲۹۷۴۳۹	۴۱۸۱۱۱۳	۱۴/۱
شهریور	۲۱۴۲۰۸	۳۴۷۶۸۳۰	۱۶/۲
مهر	۲۹۰۱۸۹	۵۳۰۲۸۰۲	۱۸/۳
آبان	۳۲۴۶۹۲	۴۶۰۵۶۲۲	۱۴/۲
آذر	۳۳۲۰۵۴	۴۳۸۵۰۶۶	۱۳/۲
دی	۲۱۲۵۲۵	۳۰۵۶۶۶۷	۱۴/۴
بهمن	۲۸۸۱۶۶	۵۱۴۲۵۷۹	۱۷/۸
اسفند	۳۹۹۱۵۲	۶۱۳۸۳۲۰	۱۵/۴
مجموع	۳۲۸۹۰۲۹	۵۰۵۶۵۳۳۲	۱۵/۴

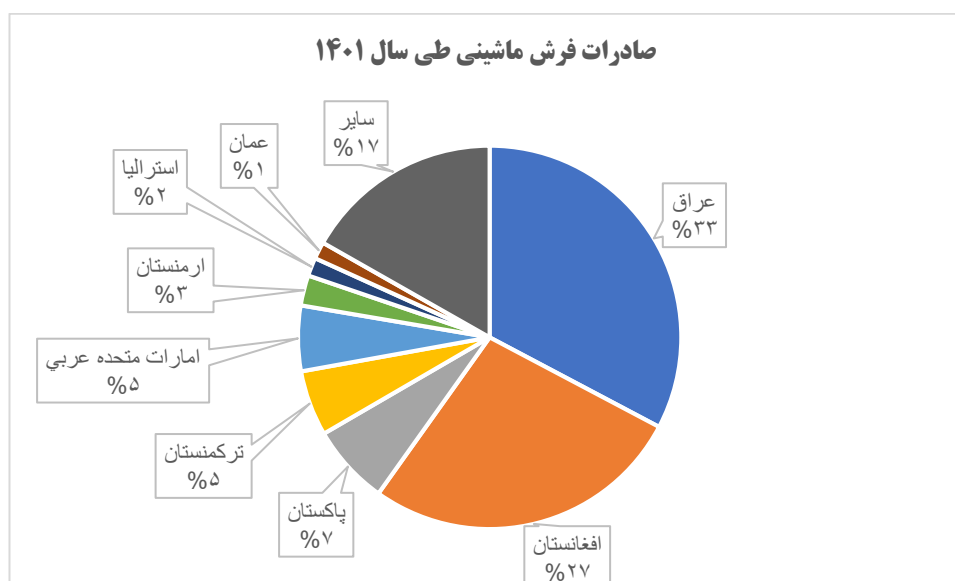
کشورهای مقصد صادراتی فرش دستباف ایرانی طی سال ۱۴۰۱



صادرات فرش ماشینی

۵۷,۹۹۵ تن فرش ماشینی تحت ردیف تعرفه ۵۷۰۲ با ارزش میانگین ۴/۲ دلار به ازای هر کیلوگرم به کشورهای عراق (با سهم ۳۳٪)، افغانستان (با سهم ۲۷٪)، پاکستان (با سهم ۷٪)، ترکمنستان و امارات متحده عربی (هر کدام با سهم ۵٪)، ارمنستان (با سهم ۳٪) و سایر کشورها صادر شده است.

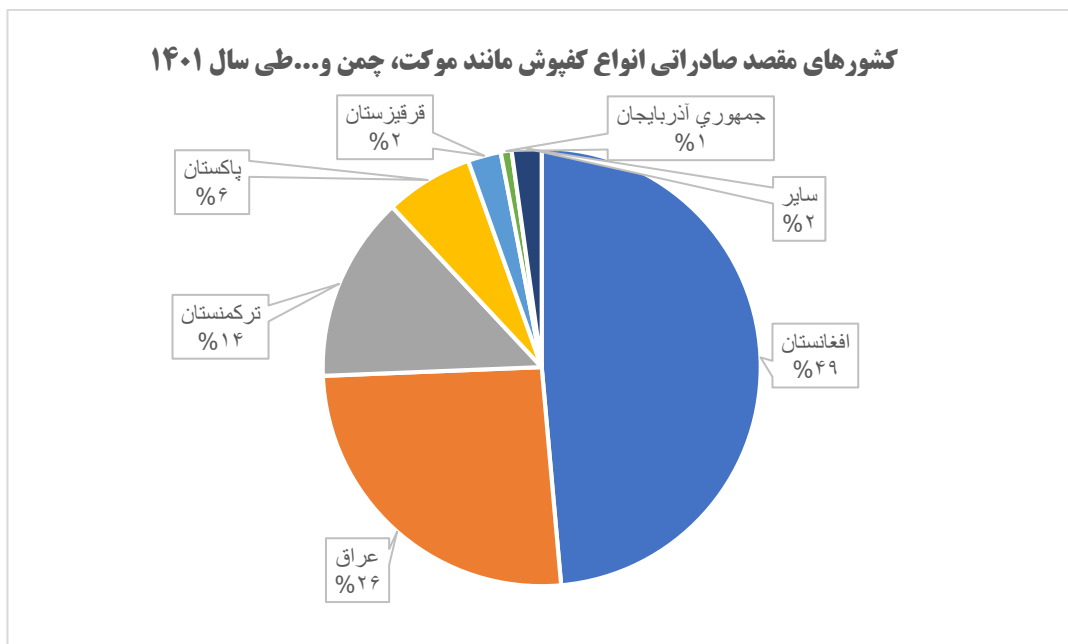
ماه	وزن (کیلوگرم)	ارزش (دلار)	قیمت به ازای هر کیلوگرم بر حسب دلار
فروردین	۲۵۴۹۲۸۴	۱۰۱۶۶۲۲۵	۴/۰
اردیبهشت	۳۳۰۳۰۵۷	۱۳۳۱۵۸۹۵	۴/۰
خرداد	۴۳۲۳۰۹۸	۱۷۷۲۹۳۸۵	۴/۱
تیر	۳۶۰۸۲۸۸	۱۵۹۳۳۵۰۸	۴/۴
مرداد	۴۰۸۵۵۹۴	۱۷۴۵۷۹۱۵	۴/۳
شهریور	۵۰۶۵۶۵۸	۲۴۲۷۲۶۳۱	۴/۸
مهر	۷۱۵۲۷۳۹	۳۱۲۷۲۴۲۷	۴/۴
آبان	۷۴۷۶۷۱۷	۳۰۹۳۴۷۵۹	۴/۱
آذر	۶۵۱۷۷۰۱	۲۴۷۵۵۹۴۸	۳/۸
دی	۴۵۲۹۴۸۶	۱۷۴۲۶۱۹۰	۳/۸
بهمن	۴۴۱۳۰۹۵	۱۸۵۱۶۹۶۳	۴/۲
اسفند	۴۹۷۰۴۶۲	۱۹۳۵۴۳۹۶	۳/۹
مجموع	۵۷۹۹۵۱۷۹	۲۴۱۱۳۶۲۴۲	۴/۲



صادرات انواع کفیوش مانند چمن مصنوعی، موکت و ...

۳۸۶۷۴ تن انواع کفیوش مانند چمن مصنوعی، موکت و... تحت ردیف تعرفه ۵۷۰۳، ... ۵۷۰۵ با ارزش میانگین ۱/۲ دلار به ازای هر کیلوگرم به کشورهای افغانستان (با سهم ۴۹٪)، عراق (با سهم ۲۶٪)، ترکمنستان (با سهم ۱۴٪)، پاکستان (با سهم ۶٪)، قرقیزستان (با سهم ۲٪) و سایر کشورها صادر شده است.

ماه	وزن (کیلوگرم)	ارزش (دلار)	قیمت به ازای هر کیلوگرم بر حسب دلار
فروردین	۱۳۶۴۰۸۵	۱۸۷۳۷۵۷	۱/۴
اردیبهشت	۱۵۳۰۴۸۲	۲۳۰۹۱۲۰	۱/۵
خرداد	۳۱۳۰۳۳۷	۳۹۹۴۳۸۲	۱/۳
تیر	۲۶۸۳۶۷۷	۲۹۶۱۳۸۳	۱/۱
مرداد	۳۰۰۵۹۰۱	۳۱۷۰۷۶۰	۱/۱
شهریور	۳۸۳۶۶۱۶	۴۵۱۷۵۳۶	۱/۲
مهر	۴۳۱۰۵۱۹	۴۸۵۳۴۰۲	۱/۱
آبان	۵۱۸۶۱۳۰	۵۹۱۱۸۰۵	۱/۱
آذر	۴۶۰۸۲۹۳	۵۶۴۹۱۵۶	۱/۲
دی	۳۱۲۶۲۰۲	۳۹۳۵۱۴۹	۱/۳
بهمن	۲۷۹۹۰۵۷	۳۶۵۷۶۰۱	۱/۳
اسفند	۳۰۹۲۷۱۸	۳۸۱۲۵۴۳	۱/۲
مجموع	۳۸۶۷۴۰۱۷	۴۶۶۴۶۵۹۴	۱/۲



آمار واردات ۱۲ ماهه ۱۴۰۱ اقلام نساجی به تفکیک نوع محصول، تهیه و تنظیم: دبیرخانه انجمن صنایع نساجی ایران			
کد تعرفه	شرح تعرفه	وزن (ک.گ)	ارزش ریالی
۳۹۰۲۱۰۳۰	چیپس پلی پرویلین - گرید نساجی	۳.۲۱۳.۷۷۵	۲.۱۵۰.۲۹۴.۴۵۶.۶۴۶
۳۹۰۷۶۱۱/۳۹۰۷۶۹۱۰	چیپس پلی استر - گرید نساجی	۳۶.۵۲۰.۹۰۰	۸.۷۰۸.۳۴۲.۹۹۱.۱۶۴
۳۹۰۸۹۰۲۰	چیپس نایلون - گرید نساجی	۱.۳۶۴.۰۰۰	۸۷۸.۶۳۴.۲۱۷.۳۲۰
مجموع واردات چیپس گرید نساجی			
۵۲۰۱/۵۲۰۲/۵۲۰۳	الیاف پنبه	۸۸.۷۱۵.۹۱۲	۶۳.۳۴۳.۹۷۲.۱۶۶.۵۱۴
۵۱۰۵ ۵۱۰۱	الیاف پشم	۳.۲۴۲.۹۶۳	۳.۹۴۱.۹۰۲.۱۳۴.۱۰۹
۵۰۰۲۰۰۰۰, ۵۰۰۲۰۰۰۰	الیاف ایریشم	۲۶۳.۱۸۱	۲.۳۰۱.۵۸۹.۶۴۰.۱۱۲
۵۵۰۱۳۰۰۰	تو اکریلیک	۷۲.۵۴۴.۵۷۱	۴۹.۶۴۱.۸۷۶.۵۸۴.۰۹۰
۵۵۰۲۱۰۰۰	تو استات سلولز	۳.۲۶۱.۸۵۷	۴.۶۱۳.۳۲۹.۷۲۳.۰۶۶
۵۵۰۴۱۰۰۰	الیاف ویسکوز	۴۷.۳۶۶.۵۴۶	۳۵.۱۴۴.۴۵۰.۶۶۶.۳۰۹
۵۵۰۲۲۰۰۰, ۵۵۰۶۲۰۰۰, ۵۵۰۱۲۰۰۰	الیاف و تو (دسته الیاف) پلی استر	۵.۳۱۴.۸۶۵	۱.۷۳۰.۶۶۱.۳۹۱.۶۶۳
۵۵۰۶۳۰۰۰/۵۵۰۳۳۰۰۰	الیاف اکریلیک	۳۳.۷۲۰.۲۷۸	۲۵.۲۶۷.۷۹۴.۵۹۳.۶۵۹
۵۵۰۳۴۰۰۰/۵۵۰۶۴۰۰۰/۵۵۰۱۴۰۰۰	الیاف و دسته الیاف پلی پرویلین	۱۸۳.۳۱۴	۱۰۲.۸۸۲.۳۳۸.۰۱۵
۵۵۰۶۱۰۰۰	الیاف نایلون	۱۸.۳۲۳	۴۴۰.۲۴۰.۵۸۰.۰۰۰
مجموع واردات الیاف نساجی			
۵۲۰۵, ۵۲۰۶, ۵۲۰۷	نخ پنبه کارد و شانه	۲۶.۴۰۰.۲۵۱	۱۸.۴۱۶.۰۵۵.۵۱۰.۵۱۲
۵۲۰۵	نخ پنبه کارد و شانه	۱۶۸.۰۵۰	۵۲۶.۹۹۱.۹۶۰.۰۰۰
۵۱۰۷, ۵۱۰۶	نخ پشمی	۱۱۲.۳۶۴	۸۸.۶۷۵.۸۰۹.۹۱۱
۵۲۰۲۹۰۰	سایر (بخشی از نخ های FDY تحت این کد تعرفه وارد میشود)	۹۲۶.۱۱۹	۳۳۴.۷۸۸.۷۸۸.۸۵۷
۵۴۰۲۱۹۱۰, ۵۴۰۲۱۹۲۰, ۵۴۰۲۴۵۰۰, ۵۴۰۲۵۱۰۰	نخ از الیاف نایلون غیریکسره	۱۲.۳۹۲.۰۳۰	۱۰.۲۸۶.۰۵۹.۳۱۴.۹۳۴
۵۴۰۲۳۳۱۰, ۵۴۰۲۳۳۲۰, ۵۴۰۲۳۳۳۰, ۵۴۰۲۳۳۴۰, ۵۴۰۲۳۳۵۰, ۵۴۰۲۳۳۶۰, ۵۴۰۲۳۳۷۰, ۵۴۰۲۳۳۸۰, ۵۴۰۲۳۳۹۰	انواع نخ تکسچره نایلون، پلی پرویلین، پلی استر و ...	۱۴.۶۳۷.۵۰۹	۶.۹۵۸.۱۸۷.۹۱۷.۱۲۵
۵۴۰۳	نخ فیلامنتی ویسکوز	۸۰۸.۳۲۲	۶۷۸.۷۹۳.۱۸۷.۷۱۷
۵۴۰۲۶۳۰۰, ۵۴۰۲۶۳۱۰, ۵۴۰۲۶۳۲۰, ۵۴۰۲۶۳۳۰	نخ فیلامنتی پلی پرویلین	۶۸.۴۱۵	۴۸.۷۹۸.۶۱۸.۸۷۰
۵۴۰۲۶۳۰۰	نخ فیلامنتی پلی پرویلین	۳۴.۰۹۷	۱۴۰.۲۹۷.۹۶۳.۳۳۳
۵۴۰۲۶۲۰۰, ۵۴۰۲۶۲۱۰, ۵۴۰۲۶۲۲۰, ۵۴۰۲۶۲۳۰, ۵۴۰۲۶۲۴۰, ۵۴۰۲۶۲۵۰, ۵۴۰۲۶۲۶۰, ۵۴۰۲۶۲۷۰, ۵۴۰۲۶۲۸۰, ۵۴۰۲۶۲۹۰	نخ POY پلی استر و سایر نخهای فیلامنتی پلی استر	۴۵.۷۵۸.۶۹۵	۱۶.۲۳۳.۶۷۴.۳۳۳.۱۹۱
۵۴۰۲۶۲۰۰	نخ POY پلی استر و سایر نخهای فیلامنتی پلی استر	۲.۶۷۶.۱۰۹	۸۵۴.۳۲۶.۱۲۴.۲۴۹
۵۵۰۹۲۱۰۰, ۵۵۰۹۲۲۰۰	نخ یک لا و چند لا از الیاف غیریکسره پلی استر	۷.۴۹۴.۰۷۰	۳.۷۷۱.۷۸۸.۷۸۵.۸۱۳
۵۵۰۹۲۱۰۰, ۵۵۰۹۲۲۰۰	نخ یک لا و چند لا از الیاف غیریکسره پلی استر	۱۲۷.۷۳۰	۱۲.۹۹۹.۸۸۶.۸۰۰
۵۵۰۹۵۹۰۰, ۵۵۰۹۵۳۰۰, ۵۵۰۹۵۱۰۰	نخ از مخلوط پلی استر با پنبه، ویسکوز و سایر الیاف غیریکسره	۱.۹۳۸.۴۳۰	۱.۵۳۳.۹۰۰.۵۳۱.۲۸۰
۵۵۰۹۲۲۰۰	نخ چندلا از الیاف غیریکسره ا لیاف آکریلیک یا مدآکریلیک	۹۷۵.۷۳۵	۱.۴۱۸.۶۳۴.۱۳۴.۴۱۶
۵۵۰۹۲۳۰۰	نخ چندلا از الیاف غیریکسره ا لیاف آکریلیک یا مدآکریلیک	۴.۵۶۶.۳۱۲	۵.۸۹۷.۹۷۱.۹۸۵.۳۹۸
۵۵۰۹۲۱۰۰	نخ تک لا از الیاف غیریکسره ا لیاف آکریلیک یا مدآکریلیک	۱۸.۰۰۰	۲۶۰.۱۸۰.۴۶۶.۶۲۰
۵۵۰۹۱۱۰۰, ۵۵۰۹۱۲۰۰	نخ یک لا و چندلا از الیاف غیریکسره نایلون یا سایر پلی آمیدها	۱۲۶.۱۰۰	۹۹۰.۵۷۰.۷۵۱.۰۲۳
۵۵۰۹۶۱۰۰	سایر نخ ها از الیاف غیریکسره اکریلیک مخلوط با پشم	۹۵۶	۵.۴۷۵.۵۳۹.۷۲۸
۵۵۰۹۶۲۰۰	سایر نخ ها از الیاف غیریکسره اکریلیک مخلوط با پنبه	۲۰.۵۴۶	۳۸.۶۵۹.۳۵۹.۳۲۵
۵۵۰۹۶۹۰۰	سایر نخ های مخلوط با اکریلیک	۳.۲۹۷	۶.۳۳۳.۴۱۰.۷۵۸
۵۵۰۹۹۲۰۰	سایر نخ های مصنوعی از قبیل پلی استر و اکریلیک منحصراً مخلوط با پنبه	۳۶.۰۰۰	۹۰.۳۲۵.۰۹۸.۰۰۰
۵۵۰۹۹۹۰۰	سایر نخها، از الیاف غیریکسره سنتتیک، مخلوط بالیاف غیر مذکور در جای دیگر غیر خرده فروشی غیر از نخ	۶۱.۳۹۱	۶۶.۱۵۵.۴۰۷.۹۴۸
۵۵۱۰۱۲۰۰/۵۵۱۰۱۱۰۰	نخ یک لا و چند لا از الیاف غیریکسره مصنوعی	۲.۲۴۲.۴۵۷	۲.۳۹۵.۶۵۲.۰۶۸.۴۰۵
۵۵۱۰۱۲۰۰	نخ چندلا یا کابله از الیاف غیریکسره مصنوعی	۱۶۲.۸۹۶	۲۸۲.۰۲۶.۰۵۰.۷۲۰
۵۵۱۱۱۰۰/۵۵۱۱۲۰۰	نخ یک لا و چند لا از الیاف غیریکسره سنتتیک (خرده فروشی)	۳.۵۵۲	۵۸۹.۸۸۶.۳۱۱
مجموع واردات نخ			
۳۰۸.۲۳۰.۱۴۹		۱۲۱.۷۶۰.۰۴۲	۶۹.۳۳۳.۵۸۹.۲۴۴.۵۸۶

آمار واردات ۱۲ ماهه ۱۴۰۱ اقلام نساجی به تکنیک نوع محصول، تهیه و تنظیم: دبیرخانه انجمن صنایع نساجی ایران				
ارزش دلاری	ارزش ریالی	وزن (ک.گ)	شرح تعرفه	کد تعرفه
۳۹,۵۲۹,۳۷۲	۸,۹۲۳,۵۵۴,۲۷۱,۱۲۹	۹,۷۱۴,۰۶۴	پارچه های تار و پودباف از بنبه و مخلوط بنبه	۵۲۰۸...۵۲۱۲
۴۷۶,۳۵۸,۲۷۲	۱۰۶,۹۲۱,۲۶۵,۲۰۵,۸۰۷	۸۵,۳۳۰,۹۸۹	انواع پارچه های تار و پودباف تهیه شده از الیاف مصنوعی و یا سنتتیک غیریکسره و یا فیلامنتی و یا مخلوط با این الیاف	۵۵۱۵,۵۵۱۶...۵۵۱۲, ۵۴۰۸, ۵۴۰۷
۲۰۱,۲۸۱	۴۵,۳۲۷,۹۸۷,۱۹۱	۵۶,۲۹۷	انواع پارچه های تار و پودباف تهیه شده از الیاف مصنوعی و یا سنتتیک غیریکسره و یا فیلامنتی و یا مخلوط با این الیاف	۱۴۰۱...۵۴۰۷۵۲۰۰, ۵۴۰۷۵۱۰۰, ۵۴۰۷۵۱۰۰, ۵۴۰۷۵۱۰۰
۱,۴۵۶,۲۸۲	۳۳۵,۵۲۰,۹۶۸,۳۰۷	۳۰,۶۷۲	پارچه های تار و پودباف از یشم	۵۱۱۱, ۵۱۱۲
۲۳,۶۱۰,۸۹۳	۵۱,۰۹۰,۷۵۶,۴۸۵,۴۲۵	۵,۶۳۴,۲۸۰	پارچه های تار و پودباف مخصوص (مخمل، دانتل، گاز، روبان و ...)	۵۸ (فصل ۵۸)
۸۸,۱۱۵,۸۸۰	۲۱,۲۹۸,۲۲۱,۶۶۱,۳۴۰	۲۲,۰۵۰,۵۲۱	پارچه های نسجی آغشته اندوده پوشاننده یا منطبق شده ...	۵۹
۴۷۴,۹۸۲	۱۲۲,۹۶۶,۴۳۹,۱۱۶	۵۱,۳۷۰	پارچه های نسجی آغشته اندوده پوشاننده یا منطبق شده ...	۱۴۰۱...۵۹۰۳۳۰۰, ۵۹۰۳۳۰۰, ۵۹۰۳۳۰۰
۵۴,۹۷۶,۰۱۵	۱۲,۴۵۲,۴۱۹,۳۹۳,۰۵۹	۱۰,۳۴۰,۰۷۸	پارچه های کشیاف یا قلاب باف	۶۰
۲۷۶,۵۲۹	۷۲,۹۴۱,۱۱۸,۷۲۹	۸۲,۹۹۰	پارچه های کشیاف یا قلاب باف	۱۴۰۱...۶۰۰۶۳۱۰۰
مجموع واردات انواع پارچه				
۶۸۴,۹۰۹,۵۰۶	۱۵۵,۳۰۱,۹۷۳,۵۳۰,۱۰۴	۱۳۳,۱۹۱,۲۷۱	اوات از مواد نسجی و اشیای از آن، الیاف نسجی که درازای آن ها از ۵ میلی متر بیشتر نباشد (پرز منسوجات) گرد و گره و گلوله های کوچک (mill neps) از مواد نسجی (لاپسرها)	۵۶۰۱
۵۴,۷۷۵,۰۷۹	۱۳,۶۳۰,۸۶۶,۹۰۰,۷۲۷	۳,۹۴۷,۷۱۰	نمد حتی آغشته، اندوده، پوشاننده یا منطبق شده (نمد)	۵۶۰۲
۱۱۶,۴۰۵	۳۱,۲۰۹,۶۲۲,۶۱۵	۴۶,۲۴۹	پارچه های نیافته (nonwovens) حتی آغشته، اندوده، پوشاننده یا منطبق شده (انواع بی بافت)	۵۶۰۳
۲۹,۵۲۰,۲۵۲	۷,۴۲۶,۵۸۲,۵۸۷,۸۴۰	۷,۱۵۲,۱۹۵	سایر آوات، ریسمان، طناب، نخ های فانتزی، فلزی و ...	۵۶۰۴
مجموع واردات منسوجات بی بافت				
۸۵,۷۷۱,۸۸۹	۲۱,۴۰۱,۰۰۷,۷۸۹,۸۴۱	۱۱,۴۹۰,۴۷۴	فرش دستباف (۵۷۰۱)	۵۷۰۱
-	-	-	فرش ماشینی	۵۷۰۲
-	-	-	انواع کفیوش مانند چمن مصنوعی، موکت و ...	۵۷۰۳... ۵۷۰۵
۱۷,۳۱۵	۴,۷۳۰,۴۰۰,۰۰۰	۱۰,۸۹۳		
مجموع واردات انواع کفیوش				
۱۶۳,۷۲۹	۴۶,۲۶۸,۴۳۹,۹۰۰	۳۵,۹۶۱	لباس و متفرعات لباس کشیاف و قلاب باف	۶۱۰۱, ۶۱۰۲... ۶۱۱۲
۲,۶۷۳,۷۴۷	۴۹۰,۷۹۴,۳۱۶,۹۸۶	۵۳۰,۳۴۰	لباس و متفرعات لباس غیر کشیاف و غیر قلاب باف	۶۲۰۱, ۶۲۰۲... ۶۲۱۰
-	-	-	لباس گرمکن ورزشی و شنا زنانه و مردانه	۶۲۱۱, ۶۲۱۲
۶۱۹,۷۷۲	۱۶۵,۶۶۵,۹۲۶,۳۴۳	۱۶,۳۹۸	متفرعات پوشاک (جوراب، جوراب سلواری، کراوات و دستمال گردن و ...)	۶۲۱۳-۶۲۱۴-۶۲۱۵-۶۲۱۶-۶۲۱۷-۶۱۱۵-۶۱۱۶-۶۱۱۷
مجموع واردات پوشاک				
۳,۴۵۷,۳۴۸	۷۰۲,۷۲۸,۶۸۳,۱۲۹	۵۸۲,۶۹۹		
مجموع واردات ۱۲ ماهه اقلام نساجی و پوشاک				
۱,۸۸۱,۲۵۷,۲۵۰	۴۳۴,۷۰۲,۸۹۴,۱۵۶,۲۳۴	۵۶۲,۷۶۵,۸۶۴		

آمار صادرات ۱۲ ماهه ۱۴۰۱ اقلام نساجی به تفکیک نوع محصول، تهیه و تنظیم: دبیرخانه انجمن صنایع نساجی ایران					
کد تعرفه	شرح تعرفه	وزن (ک.ک)	ارزش ریالی	ارزش دلاری	
چیس	چیس پلی پرویلین - گرید نساجی	۱۷,۶۵۱,۰۰۰	۵,۴۷۱,۲۰۰,۰۷۶,۷۱۶	۲۰,۶۵۵,۳۰۰	
	چیس پلی استر - گرید نساجی	-	-	-	
	چیس نایلون - گرید نساجی	-	-	-	
مجموع صادرات چیس گرید نساجی					
الیاف	الیاف پنبه	۲,۴۷۵,۴۵۰	۱,۲۲۲,۲۴۹,۱۵۹,۴۲۸	۴,۴۱۰,۷۲۳	
	الیاف پشم	۲۰,۲۵,۶۵۶	۶۲۲,۰۴۶,۶۴۵,۷۸۳	۲,۳۱۴,۸۵۴	
	الیاف ایشم	-	-	-	
	تو اکریلیک	-	-	-	
	تو استات سلولز	-	-	-	
	الیاف ویسکوز	-	-	-	
	الیاف و تو (دسته الیاف) پلی استر	۶۷,۷۴۵,۵۸۰	۱۵,۹۵۰,۷۳۴,۶۶۱,۵۸۱	۵۷,۳۲۱,۲۲۸	
	الیاف اکریلیک	۲,۳۵۵	۱,۸۱۸,۴۶۹,۱۷۳	۶,۲۹۲	
	الیاف و دسته الیاف پلی پرویلین	۱,۱۳۵,۵۸۳	۴۰۵,۱۲۱,۲۲۱,۱۷۰	۱,۴۷۲,۴۷۵	
	الیاف نایلون	-	-	-	
	مجموع صادرات الیاف نساجی				
نخ	نخ پنبه کارد و شانه	۲۰,۱۹	۷۷۸,۲۲۲,۸۰۰	۲,۸۳۸	
	نخ پشمی	۳۰,۲۹۵	۲۱,۴۸۱,۹۷۶,۰۱۷	۷۳,۶۶۱	
	سایر (بخشی از نخ های FDY تحت این کد تعرفه وارد میشود)	۱۱,۲۱۴	۵,۳۶۱,۷۶۷,۰۹۱	۱۴,۳۲۷	
	نخ از الیاف نایلون غیریکسره	۲,۵۸۶	۱,۰۴۰,۴۳۱,۱۵۵	۳,۷۹۹	
	انواع نخ تکسچره نایلون، پلی پرویلین، پلی استر و ...	۴,۶۳۰,۹۴۹	۱,۹۹۳,۷۱۵,۱۵۸,۸۳۵	۷,۱۸۴,۹۷۵	
	نخ فیلامنتی ویسکوز	۸۰	۶۸,۴۷۸,۸۹۵	۱۸۰	
	نخ فیلامنتی پلی پرویلین	۴۲۹,۲۹۱	۱۵۸,۶۵۵,۴۱۹,۴۷۲	۵۴۸,۵۹۲	
	نخ POY پلی استر و سایر نخهای فیلامنتی پلی استر	۱,۴۱۳,۶۱۵	۵۲۹,۳۲۱,۸۳۰,۰۲۶	۱,۹۲۳,۹۹۲	
	نخ یک لا و چند لا از الیاف غیریکسره پلی استر	۴۲,۹۰۰	۲۶,۹۴۰,۷۴۵,۲۶۸	۹۷,۳۲۰	
	نخ از مخلوط پلی استر با پنبه، ویسکوز و سایر الیاف غیریکسره	۴,۴۴۷	۲,۵۸۰,۶۰۶,۹۵۷	۶۰,۲۱۱	
	نخ چندلا از الیاف غیریکسره الیاف اکریلیک یا مداکریلیک	۳,۱۰۳,۸۹۲	۱,۵۵۴,۰۷۵,۰۴۵,۹۲۳	۵,۸۶۵,۸۴۸	
	نخ تک لا از الیاف غیریکسره الیاف اکریلیک یا مداکریلیک	-	-	-	
	نخ یک لا و چندلا از الیاف غیریکسره نایلون یا سایر پلی آمیدها	۲,۱۱۰	۹۵۵,۶۷۶,۳۲۰	۳,۳۵۷	
	سایر نخ ها از الیاف غیریکسره اکریلیک مخلوط با پشم	-	-	-	
	سایر نخ ها از الیاف غیریکسره اکریلیک مخلوط با پنبه	-	-	-	
	سایر نخ های مخلوط با اکریلیک	-	-	-	
	سایر نخ های مصنوعی از قبیل پلی استر و اکریلیک منحصرا مخلوط با سایر نخها، از الیاف غیریکسره سنتتیک،	۱۰۹,۸۲۰	۷۳,۷۱۶,۱۷۱,۳۲۵	۲۶۷,۲۹۵	
	نخ یک لا و چند لا از الیاف غیریکسره مصنوعی	۲۰,۲۹۰	۳۵,۰۲۴,۶۳۷,۹۷۸	۱۱۵,۴۳۴	
	نخ یک لا و چند لا از الیاف غیریکسره سینتتیک (خرده فروشی)	-	-	-	
	مجموع صادرات نخ				
			۸,۸۰۳,۵۰۸	۴,۴۰۳,۷۱۶,۲۶۸,۰۶۲	۱۶,۱۰۷,۶۳۹

آمار صادرات ۱۲ ماهه ۱۴۰۱ اقلام نساجی به تفکیک نوع محصول، تهیه و تنظیم: دبیرخانه انجمن صنایع نساجی ایران

ارزش دلاری	ارزش ریالی	وزن (ک.گ)	شرح تعرفه	کد تعرفه	
۱,۲۹۴,۴۹۱	۳۶۶,۹۷۸,۳۳۶,۶۳۲	۲۶۷,۲۲۰	پارچه های تار و پودباف از پنبه و مخلوط پنبه	۵۲۱۲.....۵۲۰۸	پارچه
۲۴,۵۵۸,۲۳۲	۶,۹۵۴,۸۱۴,۱۵۷,۴۹۵	۱۰,۶۱۷,۱۳۰	انواع پارچه های تار و پودباف تهیه شده از الیاف مصنوعی و یا سنتتیک	۵۵۱۵,۵۵۱۶.....۵۵۱۲, ۵۴۰۸, ۵۴۰۷	
۸۰,۴۷۹	۲۰,۲۲۳,۳۷۳,۰۸۸	۳,۳۳۰	پارچه های تار و پودباف از پشم	۵۱۱۲, ۵۱۱۱	
۱۰,۴۴۳,۸۰۶	۲,۹۲۲,۸۴۱,۹۸۲,۳۹۳	۲,۹۱۷,۶۸۷	پارچه های تار و پودباف مخصوص (مخمل، دانتل، گاز، روبان و ...) (فصل)	۵۸	
۵,۸۳۳,۲۳۲	۱,۶۶۳,۲۷۰,۲۸۵,۵۰۳	۲,۷۲۸,۹۵۵	پارچه های نسجی آغشته اندوده پوشاننده یا منطبق شده ...	۵۹	
۱,۲۴۱,۴۶۹	۳۵۳,۹۰۶,۹۲۸,۸۲۵	۲۶۶,۰۴۸	پارچه های کشیاف یا قلاب باف	۶۰	
۴۳,۴۴۷,۶۹۹	۱۲,۲۸۲,۰۲۵,۰۶۳,۹۳۶	۱۶,۸۰۰,۲۷۰	مجموع صادرات انواع پارچه		
۸۵۴,۰۱۰	۲۴۴,۷۸۷,۵۴۵,۲۷۳	۸۱۹,۹۳۴	آوات از مواد نسجی و اشیای از آن، الیاف نسجی که درازای آن ها از ۵ میلی متر بیشتر نباشد (برز منسوجات) گرد و گره و گلوله های کوچک	۵۶۰۱	منسوجات بی یافت
۴,۱۹۴,۱۹۲	۱,۱۵۰,۱۱۲,۲۳۲,۷۱۰	۲,۵۴۵,۶۸۶	نمد حتی آغشته، اندوده، پوشاننده یا مطبق شده (نمد)	۵۶۰۲	
۶,۲۹۳,۵۵۴	۱,۸۰۱,۲۰۴,۳۳۹,۳۷۹	۳,۱۳۲,۴۷۱	پارچه های نیافته (nonwovens) حتی آغشته، اندوده، پوشاننده یا	۵۶۰۳	
۲,۶۱۴,۵۳۲	۷۳۳,۱۰۳,۶۷۵,۹۳۱	۱,۹۳۸,۲۰۷	سایر آوات، ریسمان، طناب، نخ های فانتزی، فلزی و ...	۵۶۰۴	
۱۳,۹۵۶,۲۸۸	۳,۹۲۹,۲۰۷,۷۹۳,۱۹۳	۸,۴۳۶,۳۹۸	مجموع صادرات منسوجات بی یافت		
۵۰,۵۶۵,۳۳۲	۱۴,۳۸۶,۶۳۵,۳۲۸,۷۷۱	۳,۳۸۹,۰۲۹	فروش دستیاف (۵۷۰۱)	۵۷۰۱	انواع کفیوش
۲۴۱,۱۳۶,۲۴۲	۶۷,۴۸۱,۷۲۸,۱۴۷,۹۶۸	۵۷,۹۹۵,۱۷۹	فروش ماشینی	۵۷۰۲	
۴۶,۶۴۶,۵۹۴	۱۳,۱۳۳,۰۴۳,۷۳۳,۶۷۷	۲۸,۶۷۴,۰۱۷	انواع کفیوش مانند چمن مصنوعی، موکت و ...	۵۷۰۵, ۵۷۰۲, ۵۷۰۴	
۳۳۸,۳۳۸,۱۶۸	۹۵,۰۰۱,۰۴۰,۲۱۰,۴۱۶	۹۹,۹۵۸,۳۳۵	مجموع صادرات انواع کفیوش		
۲۱,۶۰۱,۰۴۷	۶,۱۲۵,۲۹۰,۶۳۵,۴۱۸	۳,۰۵۵,۵۳۲	لباس و متفرعات لباس کشیاف و قلاب باف	۶۱۰۱,۶۱۰۲.....۶۱۱۲	انواع پوشاک و متفرعات
۳۰,۵۲۱,۳۶۲	۸,۵۵۳,۸۲۲,۹۸۹,۴۰۹	۶,۳۲۳,۹۶۰	لباس و متفرعات لباس غیر کشیاف و غیر قلاب باف	۶۲۰۱,۶۲۰۲.....۶۲۱۰	
۲۴۳,۲۳۴	۶۹,۵۵۱,۵۰۳,۸۸۱	۲۵,۳۴۷	لباس گرمکن ورزشی و شنا زنانه و مردانه	۶۲۱۱, ۶۲۱۲	
۹,۶۲۹,۴۲۰	۲,۷۴۳,۶۷۲,۸۳۰,۲۳۲	۱,۳۹۲,۹۱۲	متفرعات پوشاک (جوراب، جوراب شلواری، کراوات و دستمال گردن و ...)	۶۱۱۵-۶۱۱۶-۶۱۱۷-۶۲۱۴-۶۲۱۵-۶۲۱۶-۶۲۱۷	پوشاک
۶۲,۰۰۵,۰۶۳	۱۷,۴۹۳,۳۳۷,۹۵۸,۹۴۱	۱۰,۷۹۸,۷۵۱	مجموع صادرات پوشاک		
۵۶۰,۰۵۶,۸۲۹	۱۵۶,۷۹۱,۸۷۲,۴۲۸,۳۹۹	۲۳۵,۸۳۲,۶۷۶	مجموع صادرات ۱۲ ماهه نخست اقلام نساجی و پوشاک		