



واحد مطالعات آماری و راهبردی دبیرخانه  
انجمن صنایع نساجی ایران

# روند واردات اقلام منتخب صنایع نساجی ایران در سال‌های ۱۳۹۶ تا ۱۴۰۰

۲۱

تهیه، تنظیم و گردآوری:  ساناز اصلاح



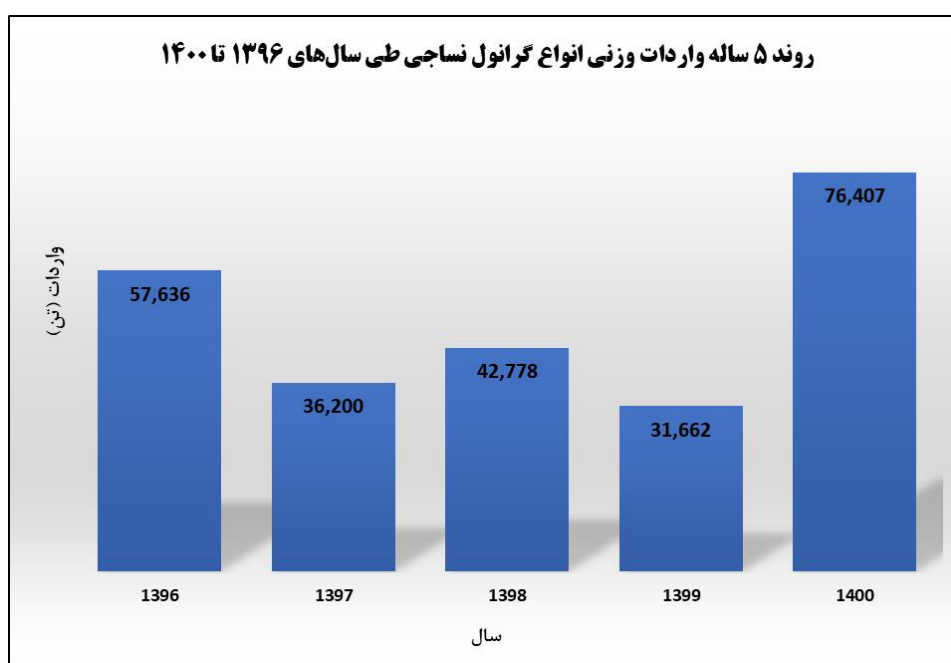
-  @aiti.org.ir
-  09129583657
-  t.me/aiti1395
-  www.aiti.org.ir
-  26200196
-  info@aiti.org.ir

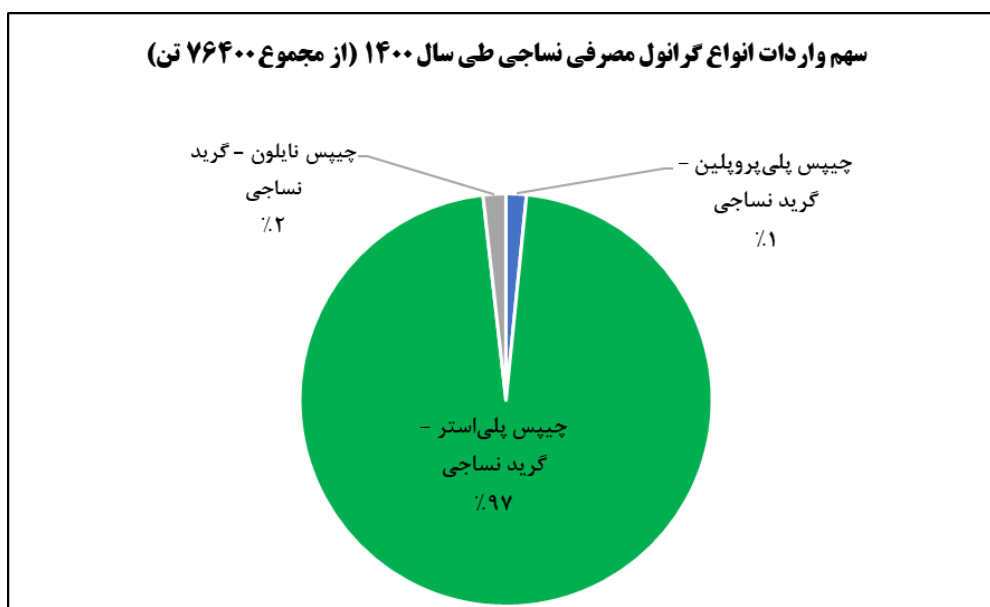
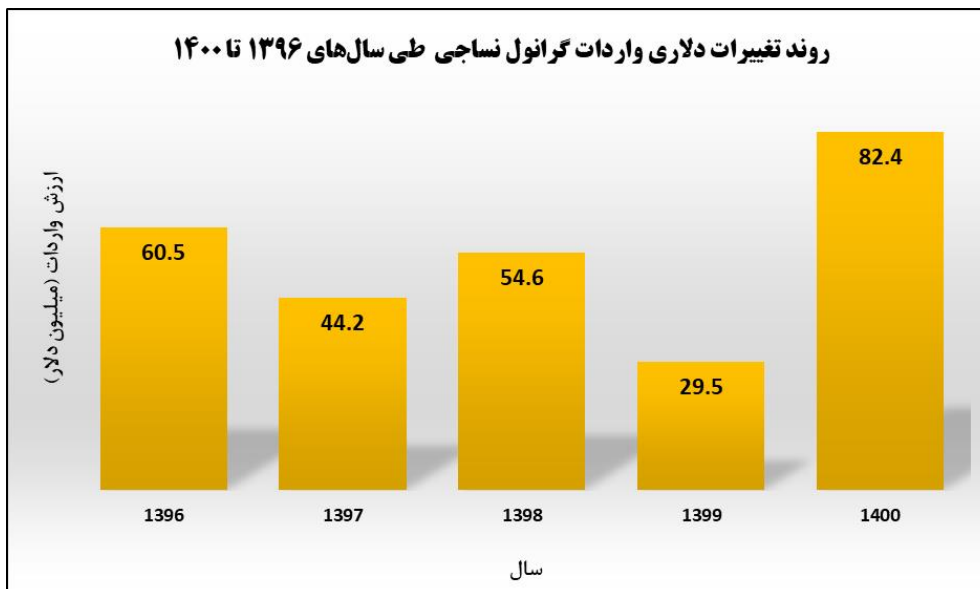
پاییز ۱۴۰۱

استفاده از مطالب این جزوه با ذکر مأخذ بلامانع است

## • آمار ۵ ساله واردات گرانول‌های مصرفی نساجی

آمار مقایسه‌ای واردات ۵ ساله انواع گرانول نساجی طی سال‌های ۱۳۹۶ تا ۱۴۰۰					
سال	کد تعرفه	شرح تعرفه	وزن (کیلوگرم)	ارزش ریالی	ارزش دلاری
۱۳۹۶	۳۹۰۲۱۰۳۰	چیپس پلی پروپیلین - گرید نساجی	۹۵۰,۸۰۰	۴۸,۷۲۷,۳۰۱,۹۰۲	۱,۴۷۲,۴۶۸
	۳۹۰۷۶۱۱۰/۳۹۰۷۶۹۱۰	چیپس پلی استر - گرید نساجی	۵۵,۹۹۴,۶۵۴	۱,۹۶۲,۸۰۶,۷۷۵,۲۸۰	۵۷,۷۲۷,۱۳۵
	۳۹۰۸۹۰۲۰	چیپس نایلون - گرید نساجی	۶۹۰,۴۷۹	۴۴,۶۳۵,۲۱۷,۷۳۲	۱,۲۹۲,۸۸۰
<b>مجموع واردات سال ۱۳۹۶</b>					
۱۳۹۷	۳۹۰۲۱۰۳۰	چیپس پلی پروپیلین - گرید نساجی	۴۷۶,۰۰۰	۳۰,۹۰۶,۷۷۱,۷۱۴	۷۳۵,۸۷۵
	۳۹۰۷۶۱۱۰/۳۹۰۷۶۹۱۰	چیپس پلی استر - گرید نساجی	۳۴,۵۲۸,۴۲۴	۱,۶۷۴,۱۴۴,۶۶۴,۲۲۵	۴۰,۴۸۰,۲۶۶
	۳۹۰۸۹۰۲۰	چیپس نایلون - گرید نساجی	۱,۱۹۵,۲۶۷	۱۴۵,۹۷۲,۸۸۰,۶۷۳	۳,۴۴۴,۸۵۸
<b>مجموع واردات سال ۱۳۹۷</b>					
۱۳۹۸	۳۹۰۲۱۰۳۰	چیپس پلی پروپیلین - گرید نساجی	۱,۶۸۱,۳۸۳	۱۳۱,۶۶۳,۸۵۸,۵۵۵	۳,۱۳۴,۸۵۳
	۳۹۰۷۶۱۱۰/۳۹۰۷۶۹۱۰	چیپس پلی استر - گرید نساجی	۳۹,۱۴۸,۸۷۰	۱,۹۹۱,۵۴۴,۲۷۸,۴۴۵	۴۷,۴۱۷,۷۲۲
	۳۹۰۸۹۰۲۰	چیپس نایلون - گرید نساجی	۱,۹۴۷,۸۱۶	۱۷۱,۸۵۴,۹۹۸,۲۹۸	۴,۰۹۱,۷۸۵
<b>مجموع واردات سال ۱۳۹۸</b>					
۱۳۹۹	۳۹۰۲۱۰۳۰	چیپس پلی پروپیلین - گرید نساجی	۳۰,۶۲,۵۹۷	۲۳۷,۲۲۱,۷۳۶,۰۸۸	۵,۶۴۸,۱۳۵
	۳۹۰۷۶۱۱۰/۳۹۰۷۶۹۱۰	چیپس پلی استر - گرید نساجی	۲۷,۳۶۸,۱۵۴	۸۹۷,۵۱۷,۶۱۲,۷۵۷	۲۱,۳۶۹,۴۶۷
	۳۹۰۸۹۰۲۰	چیپس نایلون - گرید نساجی	۱,۲۳۱,۶۸۳	۱۰۵,۹۰۰,۳۸۹,۹۶۵	۲,۵۲۱,۴۳۸
<b>مجموع واردات سال ۱۳۹۹</b>					
۱۴۰۰	۳۹۰۲۱۰۳۰	چیپس پلی پروپیلین - گرید نساجی	۱,۲۱۳,۰۸۰	۷۵,۴۵۵,۸۸۹,۱۸۶	۱,۷۹۶,۵۷۰
	۳۹۰۷۶۱۱۰/۳۹۰۷۶۹۱۰	چیپس پلی استر - گرید نساجی	۷۳,۸۲۶,۱۸۰	۳,۲۴۶,۵۲۰,۷۶۴,۲۶۰	۷۷,۲۹۸,۱۰۵
	۳۹۰۸۹۰۲۰	چیپس نایلون - گرید نساجی	۱,۴۶۷,۵۰۰	۱۲۹,۳۳۰,۳۲۷,۸۱۴	۳,۳۱۷,۳۹۰
<b>مجموع واردات سال ۱۴۰۰</b>					

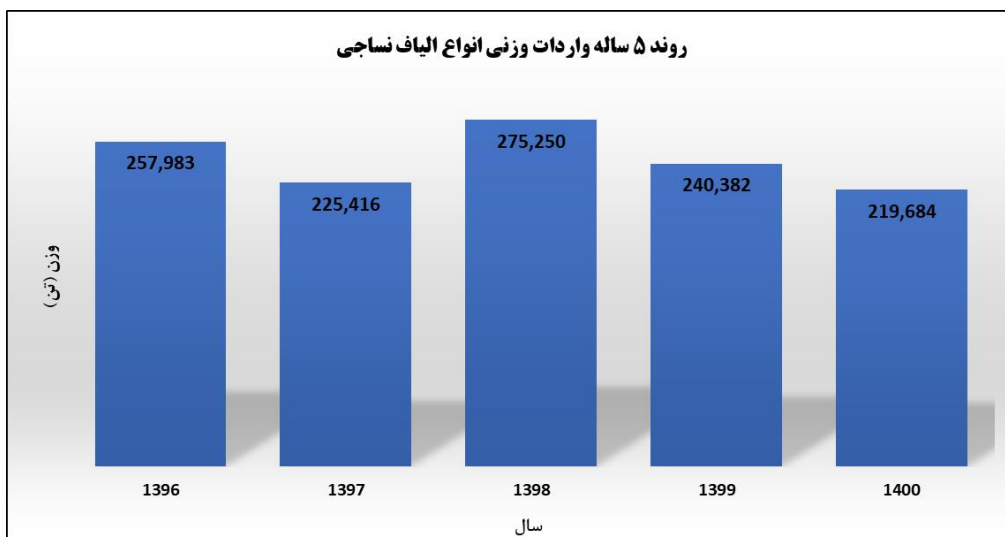




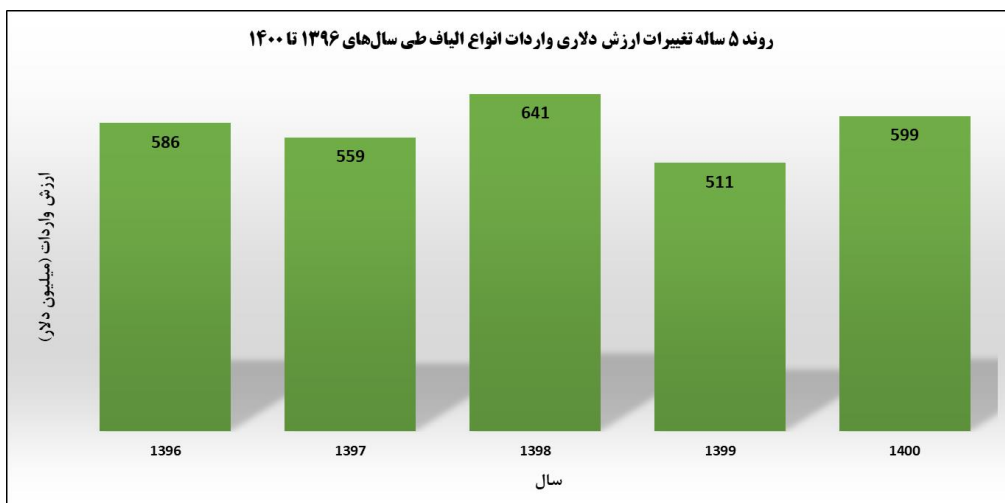
• آمار ۵ ساله واردات انواع الیاف نساجی

آمار مقایسه‌ای ۵ ساله واردات انواع الیاف نساجی طی سال‌های ۱۳۹۶ تا ۱۴۰۰				
سال	کد تعرفه	شرح تعرفه	وزن (کیلوگرم)	ارزش ریالی
۱۳۹۶	۵۲۰۱۵۲۰۲/۵۲۰۳	الیاف پنبه	۶۸۰۰۷۸۰۶۹۲	۴۰۸۵۰۰۹۰۰۱۹۳۰۹۷۶
	۵۱۰۵ ..... ۵۱۰۱	الیاف پشم	۳۰۵۴۰۰۷۹۱	۸۹۱۰۹۸۰۶۶۷۰۲۴۶
	۵۰۰۳۰۰۰۰ ..... ۵۰۰۲۰۰۰۰	الیاف ابریشم	۲۹۲۰۳۷۷	۳۸۵۰۷۶۷۰۶۶۲۰۶۱۰
	۵۵۰۱۳۰۰۰	دسته الیاف اکریلیک	۳۰۰۴۷۵۰۷۸۲	۲۰۲۴۵۰۹۸۸۰۴۱۶۰۳۱۱
	۵۵۰۲۱۰۰۰	دسته الیاف استات سلولز	۶۲۵۰۷۵۴	۱۰۱۰۴۶۵۰۴۷۹۰۷۵۷
	۵۵۰۴۱۰۰۰	الیاف ویسکوز	۲۱۰۲۴۶۰۴۳۵	۱۰۶۰۴۰۱۲۰۹۰۰۰۸۹۶
	۵۵۰۱۲۰۰۰ ..... ۵۵۰۶۲۰۰۰ ..... ۵۵۰۱۲۰۰۰	الیاف و دسته الیاف پلی استر	۱۳۰۷۶۷۰۶۶۲	۶۸۷۰۹۸۰۰۹۷۳۰۳۴۶
	۵۵۰۶۳۰۰۰/۵۵۰۳۳۰۰۰	الیاف اکریلیک	۱۱۸۰۲۰۴۰۶۳	۸۰۹۲۰۵۱۱۰۷۹۰۳۱۶
	۵۵۰۳۴۰۰۰/۵۵۰۶۴۰۰۰/۵۵۰۱۴۰۰۰	الیاف و دسته الیاف پلی پروپیلن	۱۱۲۰۳۳۲	۱۶۰۸۵۸۰۸۹۲۰۹۴۵
	۵۵۰۶۱۰۰۰	الیاف نایلون	۲۰۴۸۷	۲۸۴۰۲۹۴۰۹۴۸
۵۲۰۱۲۰۰۰/۵۲۰۳۱۰۹/۵۲۰۳۱۰۱/۵۲۰۵۰۰۰۰	الیاف نباتی (ضایعات کتان، کتف، نارگیل و ...)	۱۴۸۰۳۵۲	۳۰۴۵۰۰۹۹۰۳۵۱	
۵۵۰۱۹۰۰۰/۵۵۰۲۹۰۰۰/۵۵۰۴۹۰۰۰/۵۵۰۶۹۰۰۰/۵۵۰۷۰۰۰	سایر الیاف و دسته الیاف بشرو ساخت	۱۰۴۸۹۰۲۷	۲۸۶۰۵۵۶۰۱۰۵۴۵	
<b>مجموع واردات الیاف در سال ۱۳۹۶</b>				
۵۸۵۰۹۹۰۰۲۱	۵۲۰۱۵۲۰۲/۵۲۰۳	الیاف پنبه	۲۵۷۰۹۸۲۰۳۵۵	۱۹۰۹۹۴۰۱۰۹۰۸۹۷۰۱۶۵
۱۳۹۰۳۱۳۰۶۰۰	۵۱۰۵ ..... ۵۱۰۱	الیاف پشم	۶۴۰۴۷۹۰۸۴۶	۵۰۸۳۱۰۱۹۳۰۸۴۹۰۹۴۷
۱۴۰۰۴۹۰۷۸۲	۵۰۰۳۰۰۰۰ ..... ۵۰۰۲۰۰۰۰	الیاف ابریشم	۲۰۲۴۸۰۶۴۰	۵۹۰۲۱۳۰۴۳۳۰۶۸۴
۱۳۰۴۰۵۰۱۴۵	۵۵۰۱۳۰۰۰	دسته الیاف اکریلیک	۳۳۰۹۵۱	۵۶۷۰۱۴۷۰۳۳۷۰۳۴۷
۱۰۶۰۵۲۰۶۴۵	۵۵۰۲۱۰۰۰	دسته الیاف استات سلولز	۴۴۰۲۵۹۰۰۸۹	۶۰۴۸۳۰۶۲۶۰۶۰۵۸۷
۳۰۰۱۷۱۰۵۴۶	۵۵۰۴۱۰۰۰	الیاف ویسکوز	۳۰۴۴۶۰۷۷۸	۸۴۸۰۴۰۰۲۴۱۰۵۸۴
۶۳۰۱۷۰۷۷۸	۵۵۰۱۲۰۰۰ ..... ۵۵۰۶۲۰۰۰ ..... ۵۵۰۱۲۰۰۰	الیاف و دسته الیاف پلی استر	۲۹۰۵۰۵۰۶۶۶	۳۰۵۵۱۰۶۰۲۰۲۸۱۰۰۸۳
۱۰۰۳۶۸۰۸۶۶	۵۵۰۶۳۰۰۰/۵۵۰۳۳۰۰۰	الیاف اکریلیک	۶۰۶۱۸۰۶۳۳	۴۳۰۰۴۷۰۷۳۳۰۱۳۴
۱۸۱۰۵۳۲۰۸۷۱	۵۵۰۳۴۰۰۰/۵۵۰۱۴۰۰۰	الیاف و دسته الیاف پلی پروپیلن	۷۱۰۸۴۹۰۰۴۴	۷۰۶۲۱۰۹۹۵۰۷۸۳۰۱۸۹
۴۶۶۰۳۷۶	۵۵۰۶۱۰۰۰	الیاف نایلون	۸۲۰۶۱۶	۱۹۰۴۳۰۱۲۲۰۰۸۲
۳۰۸۶۰	۵۲۰۱۲۰۰۰/۵۲۰۳۱۰۹/۵۲۰۳۱۰۱/۵۲۰۵۰۰۰۰	الیاف نباتی (کتان، کتف، نارگیل و ...)	۵۵۰	۱۲۰۱۲۱۰۷۰۴
۱۴۰۶۱۱	۵۵۰۱۹۰۰۰/۵۵۰۲۹۰۰۰/۵۵۰۴۹۰۰۰/۵۵۰۶۹۰۰۰/۵۵۰۷۰۰۰	سایر الیاف و دسته الیاف بشرو ساخت	۲۰۵۹۴۰۶۶۴	۴۰۴۰۱۰۶۲۳۰۵۴۴
۹۰۷۵۱۰۶۰۷	<b>مجموع واردات الیاف در سال ۱۳۹۷</b>			
۵۵۸۰۷۶۸۰۶۸۸	۵۲۰۱۵۲۰۲/۵۲۰۳	الیاف پنبه	۲۲۵۰۴۱۶۰۴۷۸	۲۳۰۴۵۵۰۷۸۲۰۲۵۰۰۲۶۰
۳۰۰۰۴۲۲۰۵۶۸	۵۱۰۵ ..... ۵۱۰۱	الیاف پشم	۹۷۰۶۳۹۰۹۰۲	۸۰۴۱۸۰۱۶۷۰۸۸۳۰۳۰۴
۲۶۰۹۶۶۰۸۶۷	۵۰۰۳۰۰۰۰ ..... ۵۰۰۲۰۰۰۰	الیاف ابریشم	۳۰۷۳۳۰۲۹۰	۱۰۱۳۲۰۶۰۸۰۳۴۸۰۱۵۹
۱۷۰۰۳۸۰۷۴۷	۵۵۰۱۳۰۰۰	دسته الیاف اکریلیک	۴۳۶۰۵۸۹	۷۱۵۰۶۳۷۰۲۵۸۰۹۴۷
۱۱۹۰۲۶۷۰۸۵۵	۵۵۰۲۱۰۰۰	دسته الیاف استات سلولز	۵۳۰۴۳۳۰۴۵۸	۵۰۰۹۰۲۵۰۰۲۹۹۰۴۲۲
۲۳۰۶۰۱۰۸۲۲	۵۵۰۴۱۰۰۰	الیاف ویسکوز	۴۰۰۴۸۰۴۱۰	۹۹۱۰۲۷۶۰۶۳۰۷۳۴
۷۴۰۵۱۰۰۰۰	۵۵۰۱۲۰۰۰ ..... ۵۵۰۶۲۰۰۰ ..... ۵۵۰۱۲۰۰۰	الیاف و دسته الیاف پلی استر	۳۶۰۰۷۵۰۱۳۱	۳۰۱۲۹۰۴۳۳۰۴۳۳۰۶۱۰
۱۸۰۳۱۳۰۸۸۳	۵۵۰۶۳۰۰۰/۵۵۰۳۳۰۰۰	الیاف اکریلیک	۱۲۰۰۶۸۰۲۵۰	۷۶۴۰۹۸۰۲۶۶۰۷۶۲
۱۵۶۰۴۱۰۵۳۵	۵۵۰۳۴۰۰۰/۵۵۰۱۴۰۰۰	الیاف و دسته الیاف پلی پروپیلن	۶۶۰۴۵۵۰۷۶۲	۶۰۵۵۳۰۷۴۴۰۶۸۷۰۳۹۱
۵۲۵۰۴۷۲	۵۵۰۶۱۰۰۰	الیاف نایلون	۸۸۰۴۸۳	۲۲۰۰۶۹۰۷۴۴۰۸۱۶
۳۱۹۰۱۸۶	۵۲۰۱۲۰۰۰/۵۲۰۳۱۰۹/۵۲۰۳۱۰۱/۵۲۰۵۰۰۰۰	الیاف نباتی (کتان، کتف، نارگیل و ...)	۳۰۹۱۰	۹۰۳۰۵۰۸۰۲۰۹۰۵
۸۹۰۵۲۰	۵۵۰۱۹۰۰۰/۵۵۰۲۹۰۰۰/۵۵۰۴۹۰۰۰/۵۵۰۶۹۰۰۰/۵۵۰۷۰۰۰	سایر الیاف و دسته الیاف بشرو ساخت	۹۲۰۳۹۰	۳۰۷۵۹۰۸۱۶۰۰
۴۰۳۷۹۰۷۶۸	<b>مجموع واردات الیاف در سال ۱۳۹۸</b>			
۶۴۱۰۲۸۷۰۳۰۳	۵۲۰۱۵۲۰۲/۵۲۰۳	الیاف پنبه	۲۷۵۰۲۴۹۰۶۰۲	۲۶۰۹۳۴۰۶۷۰۳۲۳۰۴۵۲
۱۳۶۰۷۲۱۰۲۶۹	۵۱۰۵ ..... ۵۱۰۱	الیاف پشم	۶۹۰۷۶۳۰۱۶۵	۵۰۷۴۲۰۲۹۳۰۳۳۸۰۲۱۷
۱۸۰۶۶۷۰۳۶۱	۵۰۰۳۰۰۰۰ ..... ۵۰۰۲۰۰۰۰	الیاف ابریشم	۳۰۹۱۷۰۷۱۵	۷۸۳۰۲۱۰۲۳۷۰۱۷۲
۱۰۰۶۶۷۰۹۸۴	۵۵۰۱۳۰۰۰	دسته الیاف اکریلیک	۲۶۸۰۰۹۸	۴۴۸۰۵۵۰۲۱۷۰۸۷۹
۱۰۲۰۶۲۱۰۱۶۴	۵۵۰۲۱۰۰۰	دسته الیاف استات سلولز	۵۲۰۲۷۵۰۸۷۶	۴۰۳۱۰۰۸۸۰۹۹۴۰۵۱۷
۳۵۰۷۴۴۰۶۸۲	۵۵۰۴۱۰۰۰	الیاف ویسکوز	۵۰۹۳۹۰۵۰۲	۱۰۵۲۰۱۰۵۰۶۱۵۰۸۷۰
۵۷۰۸۰۳۰۹۳۷	۵۵۰۱۲۰۰۰ ..... ۵۵۰۶۲۰۰۰ ..... ۵۵۰۱۲۰۰۰	الیاف و دسته الیاف پلی استر	۲۵۰۵۴۱۰۴۹۲	۲۰۴۲۷۰۷۶۵۰۳۶۶۰۳۳۸
۶۰۵۰۶۰۵۷۲	۵۵۰۶۳۰۰۰/۵۵۰۳۳۰۰۰	الیاف اکریلیک	۴۰۵۶۱۰۵۵۶	۲۷۳۰۲۷۶۰۰۵۴۰۸۱۳
۱۴۸۰۷۸۰۶۹۴	۵۵۰۳۴۰۰۰/۵۵۰۱۴۰۰۰	الیاف و دسته الیاف پلی پروپیلن	۶۸۰۰۵۴۰۸۲۱	۵۰۷۹۹۰۳۰۵۰۱۰۸۰۱۹۹
۴۶۴۰۵۴۹	۵۵۰۶۱۰۰۰	الیاف نایلون	۹۱۰۹۷۲	۱۹۰۵۱۱۰۱۰۵۰۵۹۱
۵۸۴	۵۲۰۱۲۰۰۰/۵۲۰۳۱۰۹/۵۲۰۳۱۰۱/۵۲۰۵۰۰۰۰	الیاف نباتی (کتان، کتف، نارگیل و ...)	۴۴۰	۲۴۰۵۰۶۹۲۷
۳۰۲۸۷۰۱۴۰	۵۵۰۱۹۰۰۰/۵۵۰۲۹۰۰۰/۵۵۰۴۹۰۰۰/۵۵۰۶۹۰۰۰/۵۵۰۷۰۰۰	سایر الیاف و دسته الیاف بشرو ساخت	۹۶۹۰۶۸۸	۱۳۸۰۰۶۰۰۳۱۰۷۰۱
۵۱۰۰۵۱۹۰۹۳۵	<b>مجموع واردات الیاف در سال ۱۳۹۹</b>			
۲۱۵۰۲۳۲۰۹۲۹	۵۲۰۱۵۲۰۲/۵۲۰۳	الیاف پنبه	۲۴۰۰۳۸۲۰۳۰۵	۲۱۰۴۶۱۰۵۰۶۰۵۷۷۰۱۳۴
۱۸۰۳۰۵۰۴۹۱	۵۱۰۵ ..... ۵۱۰۱	الیاف پشم	۸۷۰۵۵۹۰۳۹۹	۹۰۰۳۹۰۷۸۲۰۸۱۲۰۲۴۵
۱۳۰۲۳۶۰۵۷۴	۵۰۰۳۰۰۰۰ ..... ۵۰۰۲۰۰۰۰	الیاف ابریشم	۳۰۱۶۰۳۸۵	۷۶۴۰۶۳۰۷۷۷۰۶۵۵
۱۰۱۰۱۶۱۰۳۰۴	۵۵۰۱۳۰۰۰	دسته الیاف اکریلیک	۳۳۰۶۹۲۰۷۴	۴۴۰۱۳۹
۳۴۰۱۵۷۰۰۶۶	۵۵۰۲۱۰۰۰	دسته الیاف استات سلولز	۵۰۳۹۶۰۷۷۱	۴۰۲۴۸۰۷۷۴۰۸۴۹۰۷۷۴
۹۸۰۸۳۹۰۶۶۷	۵۵۰۴۱۰۰۰	الیاف ویسکوز	۴۴۰۰۸۰۴۶۲	۱۰۴۴۴۰۵۷۷۰۱۰۰۰۴۷۹
۱۵۰۵۰۶۰۰۶۰	۵۵۰۱۲۰۰۰ ..... ۵۵۰۶۲۰۰۰ ..... ۵۵۰۱۲۰۰۰	الیاف و دسته الیاف پلی استر	۱۱۰۰۷۸۰۳۱۶	۴۰۱۵۱۰۲۶۵۰۸۸۶۰۳۰۷
۱۰۰۰۳۳۱۰۲۱۴	۵۵۰۶۳۰۰۰/۵۵۰۳۳۰۰۰	الیاف اکریلیک	۲۳۰۷۹۵۰۲۶۵	۶۵۱۰۲۵۴۰۵۵۷۰۶۰۸
۳۸۳۰۴۰۴	۵۵۰۳۴۰۰۰/۵۵۰۱۴۰۰۰	الیاف و دسته الیاف پلی پروپیلن	۱۱۴۰۳۰۸	۴۰۲۱۳۰۴۹۱۰۰۲۳۰۵۰۴
۰	۵۵۰۶۱۰۰۰	الیاف نایلون	۰	۱۹۰۱۶۰۲۹۱۸۰۱۹۹
۰	۵۲۰۱۲۰۰۰/۵۲۰۳۱۰۹/۵۲۰۳۱۰۱/۵۲۰۵۰۰۰۰	الیاف نباتی (کتان، کتف، نارگیل و ...)	۰	۰
۲۰۲۹۹۰۹۱۳	۵۵۰۱۹۰۰۰/۵۵۰۲۹۰۰۰/۵۵۰۴۹۰۰۰/۵۵۰۶۹۰۰۰/۵۵۰۷۰۰۰	سایر الیاف و دسته الیاف بشرو ساخت	۶۷۹۰۲۲۶	۹۶۰۵۹۶۰۲۹۵۰۰۴۷
۵۹۹۰۳۳۲۰۶۳۲	<b>مجموع واردات الیاف در سال ۱۴۰۰</b>			
۵۹۹۰۳۳۲۰۶۳۲	۵۲۰۱۵۲۰۲/۵۲۰۳	الیاف پنبه	۲۱۹۰۶۸۴۰۲۴۵	۲۵۰۱۷۲۰۱۲۰۲۰۴۰۱۴۷

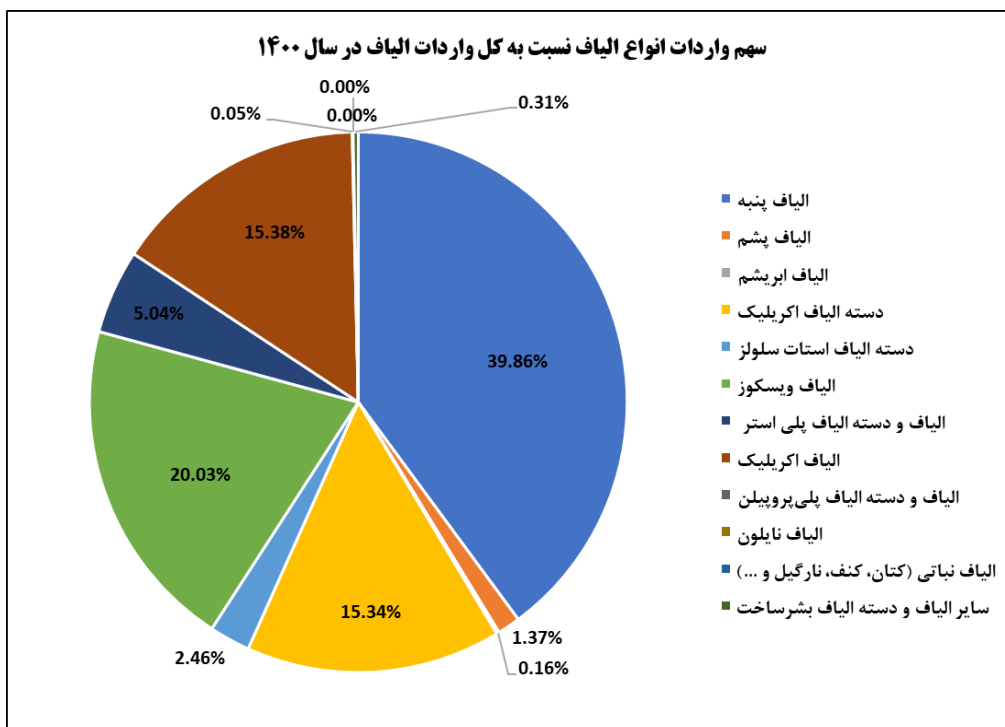
روند ۵ ساله واردات وزنی انواع الیاف نساجی



روند ۵ ساله تغییرات ارزش دلاری واردات انواع الیاف طی سال‌های ۱۳۹۶ تا ۱۴۰۰



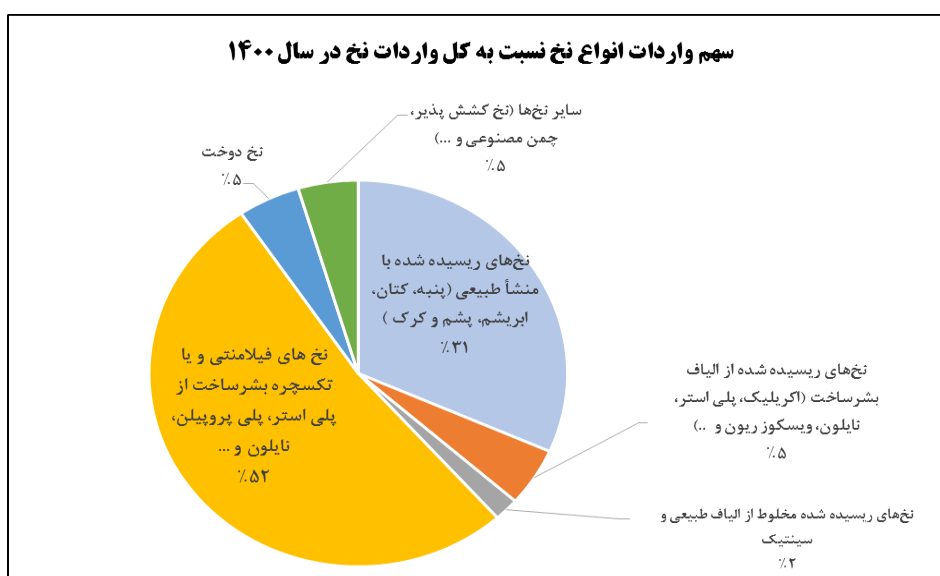
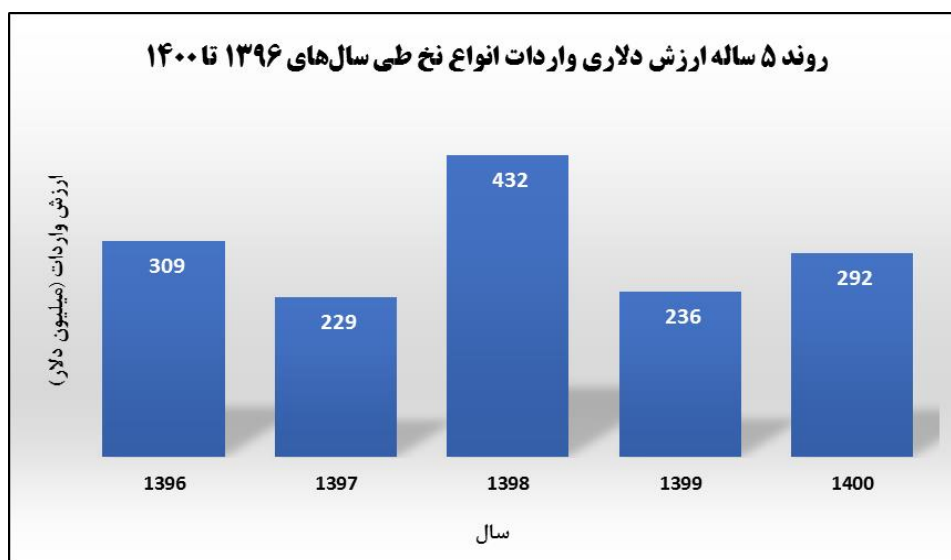
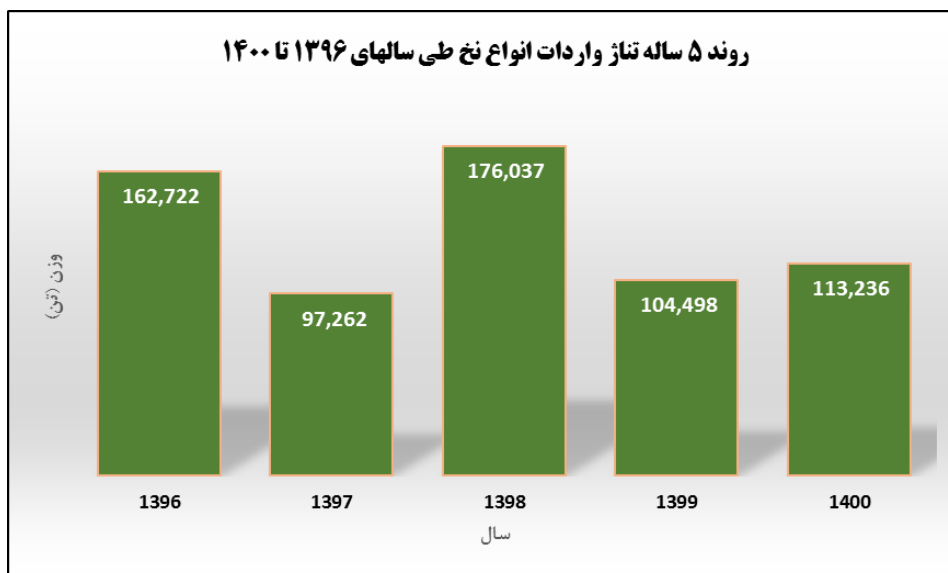
سهم واردات انواع الیاف نسبت به کل واردات الیاف در سال ۱۴۰۰





• آمار ۵ ساله واردات انواع نخ (ادامه جدول)

سال	کد تعرفه	شرح تعرفه	وزن (کیلوگرم)	ارزش ریالی	ارزش دلاری
۱۳۹۹	۵۲۰۵/۵۲۰۶/۵۲۰۷	نخ پنبه کارد و شانه	۱۱,۰۰۳,۵۵۳	۱,۲۸۱,۲۱۳,۴۶۷,۴۲۹	۳۰,۴۱۴,۲۴۸
	۵۱۰۶/۵۱۰۷/۵۱۰۹	نخ پشمی	۳۶,۷۶۷	۶,۹۶۱,۳۶۲,۴۶۴	۱۶۵,۷۴۷
	۵۱۰۸/۵۱۰۹/۵۱۱۰	نخ از کرک و یا موی نرم حیوان	۰	۰	۰
	۵۰۰۴/۵۰۰۵/۵۰۰۶	نخ ابریشم	۱,۶۹۴	۱۴,۸۹۴,۶۹۳,۹۳۲	۳۵۴,۶۳۵
	۵۳۰۶/۵۳۰۷/۵۳۰۸	نخ از کتان و کنف و سایر الیاف نباتی	۲۶,۷۶۵,۲۸۴	۱,۶۰۲,۳۱۳,۸۰۹,۶۸۲	۳۸,۱۵۰,۳۲۸
	۵۴۰۲۴۶۰۰/۵۴۰۲۴۷۰۰/۵۴۰۲۵۲۰۰/۵۴۰۲۶۲۰۰	نخ فیلامنتی <b>fdy</b> و <b>poy</b> پلی استر	۱۸,۳۲۹,۵۱۳	۱,۰۸۷,۹۶۱,۶۸۶,۷۶۱	۲۵,۹۰۳,۸۵۶
	۵۴۰۲۴۸۰۰/۵۴۰۲۵۳۰۰/۵۴۰۲۶۲۰۰/۵۴۰۲۷۱۰۰	نخ فیلامنتی پلی پروپیلن	۰	۰	۰
	۵۴۰۲۱۹۱۰/۵۴۰۲۱۹۲۰/۵۴۰۲۴۵۰۰/۵۴۰۲۵۱۰۰	نخ فیلامنتی نایلون	۱۴,۱۴۶,۶۹۷	۱,۸۷۲,۴۸۶,۴۲۱,۱۱۰	۴۴,۵۸۳,۰۰۴
	۵۴۰۲۴۴۰۰/۵۴۰۴۱۱۰۰	نخ های فیلامنتی کشش پذیر	۴,۵۴۳,۸۳۷	۹۶۵,۷۱۶,۳۲۵,۷۲۶	۲۲,۹۹۳,۲۴۷
	۵۴۰۳	نخ فیلامنتی ویسکوز ریون و استات سلولز	۵۴۲,۵۲۶	۷۶,۰۰۴,۴۴۴,۲۸۴	۱,۸۰۹,۶۳۳
	۵۴۰۲۱۱۰۰/۵۴۰۲۲۰۰۰	نخ های فیلامنتی با مقاومت بالا از نایلون و پلی استر	۷,۳۱۴,۱۵۰	۶۱۳,۲۰۶,۵۳۰,۴۴۴	۱۴,۶۰۰,۱۵۶
	۵۴۰۲۳۱۰۰/۵۴۰۲۳۲۰۰/۵۴۰۲۳۳۰۰/۵۴۰۲۳۴۰۰/۵۴۰۲۳۹۰۰	انواع نخ های تکسچره از نایلون، پلی استر، پلی پروپیلن و ...	۵,۶۹۷,۴۲۶	۳۹۷,۱۴۶,۲۲۷,۹۲۹	۹,۴۵۵,۳۸۵
	۵۴۰۴۹۰۱۰	نخ برای تولید چمن مصنوعی	۳۷۹,۰۲۱	۵۰,۰۲۶,۵۱۵,۸۱۳	۱,۲۰۴,۸۲۳
	۵۴۰۴۱۹۱۰	نخ از پلی اورتان، پلی سولفان و پلی اتروسولفان	۱۴۹,۵۲۵	۵۸۶,۳۵۳,۹۲۳,۳۰۷	۱۴,۹۶۰,۸۰۷
	۵۵۰۹۲۱۰۰/۵۵۰۹۲۲۰۰	نخ یک لا و چندلا از پلی استر غیریکسره (نخ اسپان پلی استر)	۲,۳۲۷,۳۵۱	۲۲۵,۹۹۹,۷۶۴,۱۲۹	۵,۶۱۹,۰۰۰
	۵۵۰۹۳۱۰۰/۵۵۰۹۳۲۰۰	نخ اکریلیک تک لا و چندلا	۴۴۸,۲۷۷	۹۴,۵۷۳,۸۷۵,۱۵۶	۲,۳۵۱,۷۵۸
	۵۵۰۹۵۱۰۰/۵۵۰۹۵۲۰۰/۵۵۰۹۵۳۰۰/۵۵۰۹۵۹۰۰	نخ های مخلوط ریسیده شده از پلی استر	۲,۲۶۸,۷۲۵	۱۹۴,۴۷۲,۱۳۷,۸۲۳	۴,۶۳۰,۲۹۰
	۵۵۰۹۶۱۰۰/۵۵۰۹۶۲۰۰/۵۵۰۹۶۹۰۰	نخ های اکریلیک مخلوط ریسیده شده (با پنبه، پشم و سایر الیاف)	۳۱,۸۵۱	۶,۶۶۸,۷۸۳,۶۵۰	۱۵۸,۷۸۰
	۵۵۱۰۱۱۰۰/۵۵۱۰۱۲۰۰	نخ از ویسکوز ریون ریسیده شده	۴,۵۹۹,۱۶۰	۴۲۵,۴۰۱,۳۸۴,۲۴۰	۱۰,۱۲۸,۶۰۲
	۵۵۰۹۱۱۰۰/۵۵۰۹۱۲۰۰	نخ ریسیده شده از نایلون	۲۵,۰۰۰	۲,۰۳۳,۵۹۴,۰۰۰	۴۸,۴۲۰
	۵۵۰۹۹۲۰۰/۵۵۰۹۹۹۰۰	سایر نخ های مخلوط مصنوعی منحصر با پنبه	۷۰,۵۰۰	۳۱,۴۲۸,۵۹۴,۶۰۰	۷۴۸,۳۰۰
۵۴۰۴/۵۴۰۱/۵۵۰۸	نخ دوخت (از پنبه و یا سایر الیاف مصنوعی- ریسیده شده یا فیلامنت)	۴,۸۰۷,۳۰۹	۳۸۸,۲۴۸,۱۰۸,۰۹۲	۹,۳۲۴,۱۹۳	
<b>مجموع واردات نخ در سال ۱۳۹۹</b>					<b>۲۳۶,۴۲۴,۲۵۲</b>
۱۴۰۰	۵۲۰۵/۵۲۰۶/۵۲۰۷	نخ پنبه کارد و شانه	۱۸,۷۳۸,۴۲۲	۲,۲۰۶,۸۱۰,۸۴۸,۱۵۹	۵۴,۹۲۴,۰۶۳
	۵۱۰۶/۵۱۰۷/۵۱۰۹	نخ پشمی	۴۴,۶۲۶	۶,۹۰۲,۴۰۱,۴۶۰	۱۶۴,۳۴۴
	۵۱۰۸/۵۱۰۹/۵۱۱۰	نخ از کرک و یا موی نرم حیوان	۰	۰	۰
	۵۰۰۴/۵۰۰۵/۵۰۰۶	نخ ابریشم	۳۰۵	۳,۴۱۴,۷۹۸,۶۳۴	۸۱,۳۰۵
	۵۳۰۶/۵۳۰۷/۵۳۰۸	نخ از کتان و کنف و سایر الیاف نباتی	۱۷,۰۱۲,۳۲۱	۱,۲۰۰,۶۳۴,۴۳۵,۵۵۳	۲۸,۵۸۶,۵۳۶
	۵۴۰۲۴۶۰۰/۵۴۰۲۴۷۰۰/۵۴۰۲۵۲۰۰/۵۴۰۲۶۲۰۰	نخ فیلامنتی <b>fdy</b> و <b>poy</b> پلی استر	۲۶,۷۹۲,۸۱۴	۱,۶۰۹,۵۶۲,۷۹۵,۳۹۴	۳۸,۲۲۲,۹۲۱
	۵۴۰۲۴۸۰۰/۵۴۰۲۵۳۰۰/۵۴۰۲۶۲۰۰/۵۴۰۴۱۱۰۰	نخ فیلامنتی پلی پروپیلن	۲۳,۵۲۰	۳,۲۲۰,۳۶۶,۶۴۴	۷۶,۸۲۴
	۵۴۰۲۱۹۱۰/۵۴۰۲۱۹۲۰/۵۴۰۲۴۵۰۰/۵۴۰۲۵۱۰۰	نخ فیلامنتی نایلون	۱۱,۲۷۲,۹۷۴	۱,۸۱۶,۵۶۶,۴۱۲,۴۲۲	۴۲,۲۵۱,۵۷۶
	۵۴۰۲۴۴۰۰/۵۴۰۴۱۱۰۰	نخ های فیلامنتی کشش پذیر	۴,۹۰۹,۶۱۶	۱,۶۲۷,۲۴۶,۳۱۲,۹۹۸	۳۸,۷۴۶,۲۴۰
	۵۴۰۳	نخ فیلامنتی ویسکوز ریون و استات سلولز	۳۶۴,۵۸۷	۶۰,۲۸۶,۶۰۹,۳۵۴	۱,۴۲۵,۳۹۷
	۵۴۰۲۱۱۰۰/۵۴۰۲۲۰۰۰	نخ های فیلامنتی با مقاومت بالا از نایلون و پلی استر	۷,۶۵۳,۵۷۱	۷۰۴,۶۱۳,۶۲۸,۱۰۶	۱۶,۷۷۶,۵۱۶
	۵۴۰۲۳۱۰۰/۵۴۰۲۳۲۰۰/۵۴۰۲۳۳۰۰/۵۴۰۲۳۴۰۰/۵۴۰۲۳۹۰۰	انواع نخ های تکسچره از نایلون، پلی استر، پلی پروپیلن و ...	۱۲,۹۰۰,۱۱۶	۹۷۹,۶۸۰,۱۰۸,۱۱۵	۲۳,۳۲۵,۷۱۸
	۵۴۰۴۹۰۱۰	نخ برای تولید چمن مصنوعی	۱۹۸,۳۰۰	۲۴,۴۷۶,۵۰۲,۹۰۴	۵۸۲,۷۷۳
	۵۴۰۴۱۹۱۰	نخ از پلی اورتان، پلی سولفان و پلی اتروسولفان	۱۴۷,۶۹۷	۶۱۸,۵۶۲,۶۶۰,۴۸۷	۱۴,۷۲۷,۶۸۱
	۵۵۰۹۲۱۰۰/۵۵۰۹۲۲۰۰	نخ یک لا و چندلا از پلی استر غیریکسره (نخ اسپان پلی استر)	۳,۲۱۷,۰۲۲	۲۲۸,۵۴۶,۳۶۴,۴۲۱	۵,۷۱۱,۵۶۵
	۵۵۰۹۳۱۰۰/۵۵۰۹۳۲۰۰	نخ اکریلیک تک لا و چندلا	۱,۲۱۶,۹۰۹	۲۵۳,۲۴۴,۶۹۱,۸۰۵	۶,۰۲۹,۶۳۸
	۵۵۰۹۵۱۰۰/۵۵۰۹۵۲۰۰/۵۵۰۹۵۳۰۰/۵۵۰۹۵۹۰۰	نخ های مخلوط ریسیده شده از پلی استر	۲,۰۸۰,۰۲۵	۲۲۲,۷۲۱,۶۵۷,۴۵۰	۵,۳۰۳,۱۲۷
	۵۵۰۹۶۱۰۰/۵۵۰۹۶۲۰۰/۵۵۰۹۶۹۰۰	نخ های اکریلیک مخلوط ریسیده شده (با پنبه، پشم و سایر الیاف)	۵۳,۷۳۳	۱۱,۷۳۰,۸۰۰,۲۴۰	۲۷۹,۳۰۵
	۵۵۱۰۱۱۰۰/۵۵۱۰۱۲۰۰	نخ از ویسکوز ریون ریسیده شده	۹۸۸,۰۹۰	۱۳۷,۸۹۴,۴۹۰,۹۸۶	۳,۲۸۳,۲۰۲
	۵۵۰۹۱۱۰۰/۵۵۰۹۱۲۰۰	نخ ریسیده شده از نایلون	۱۰۶,۴۲۴	۸,۷۵۶,۹۵۷,۶۱۰	۲۰۸,۴۹۹
	۵۵۰۹۹۲۰۰/۵۵۰۹۹۹۰۰	سایر نخ های مخلوط مصنوعی منحصر با پنبه	۴۹,۷۰۰	۲۰,۵۵۱,۷۵۹,۸۷۲	۴۸۹,۳۲۸
۵۴۰۴/۵۴۰۱/۵۵۰۸	نخ دوخت (از پنبه و یا سایر الیاف مصنوعی- ریسیده شده یا فیلامنت)	۵,۴۵۵,۱۰۲	۳۹۵,۷۷۱,۳۴۸,۸۲۳	۹,۴۲۳,۱۲۸	
<b>مجموع واردات نخ در سال ۱۴۰۰</b>					<b>۳۹۱,۷۲۹,۸۰۶</b>

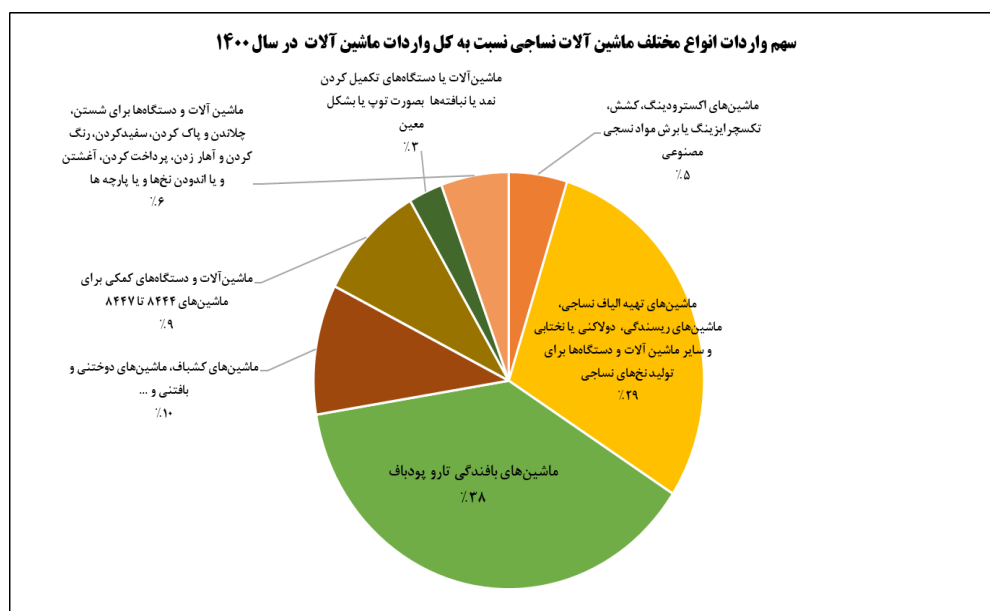
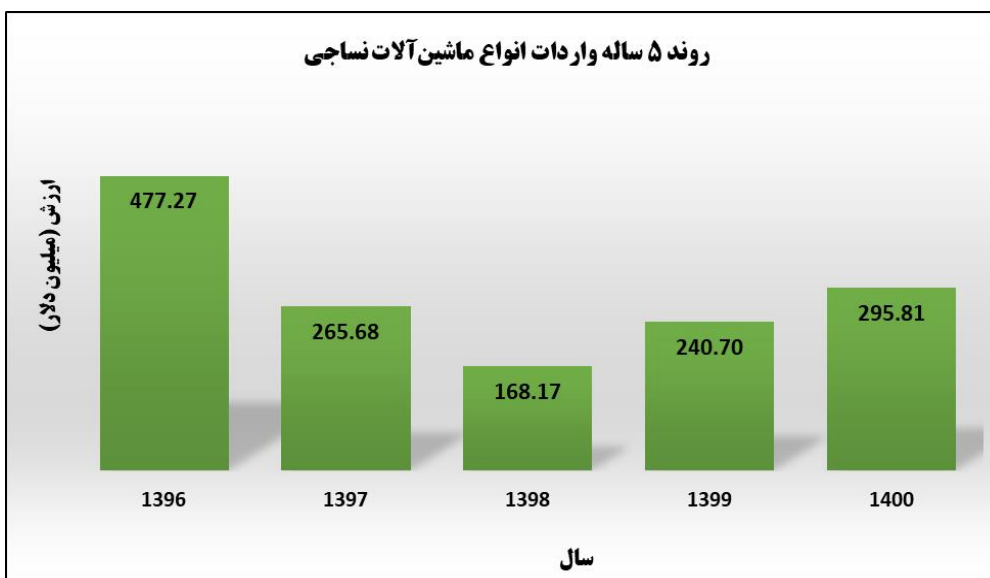
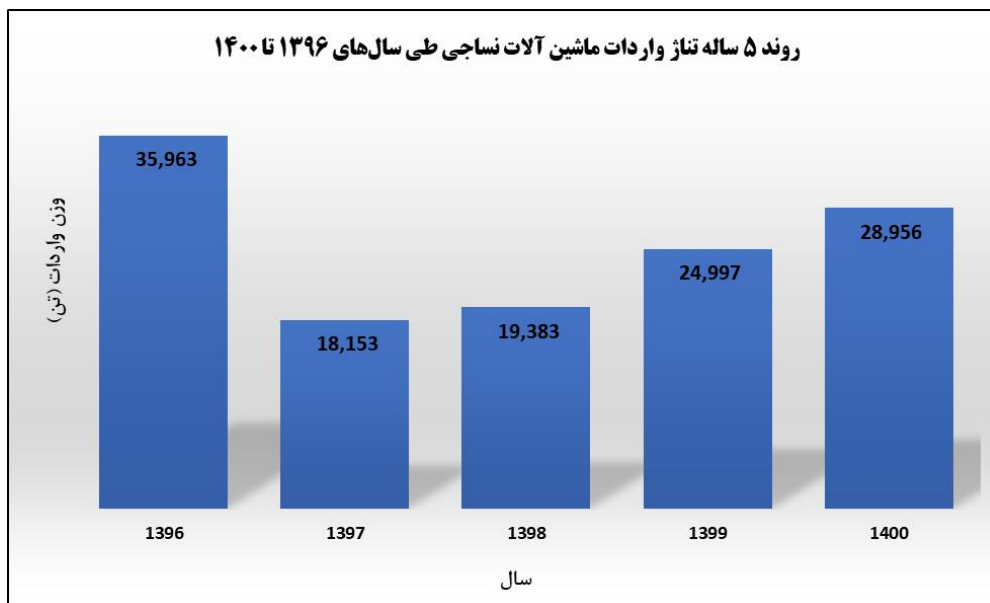




آمار مقایسه‌ای واردات ماشین آلات نساجی طی سال‌های ۱۳۹۶ تا ۱۴۰۰

سال	کد تعرفه	شرح تعرفه	وزن (کیلوگرم)	ارزش (ریال)	ارزش (دلار)
۱۳۹۶	۸۴۴۴	ماشین‌های اکستروژینگ، کشش، تکسچرایزینگ یا برش مواد نساجی مصنوعی	۱,۴۹۰,۷۵۵	۴۵۷,۱۵۶,۸۰۷,۳۵۱	۱۲,۷۴۸,۹۱۳
	۸۴۴۵	ماشین‌های تهیه الیاف نساجی، ماشین‌های ریسندگی، دولاکنی یا نختابی و سایر ماشین‌الات و دستگاه‌ها برای تولید نخ‌های نساجی	۸,۹۲۱,۵۷۶	۴,۵۶۰,۲۹۸,۰۸۴,۰۷۸	۱۳۴,۱۸۵,۳۰۶
	۸۴۴۶	ماشین‌های بافندگی تارو بودباف	۱۳,۳۹۲,۹۴۱	۷,۰۴۳,۳۸۳,۴۲۶,۰۴۸	۲۰۵,۶۷۶,۴۴۹
	۸۴۴۷	ماشین‌های کشیاف، ماشین‌های دوختنی و بافتنی و ...	۳,۶۳۸,۶۶۳	۱,۲۷۱,۱۱۶,۲۹۱,۹۷۳	۳۶,۸۸۷,۴۴۱
	۸۴۴۸	ماشین‌الات و دستگاه‌های کمکی برای ماشین‌های ۸۴۴۴ تا ۸۴۴۷	۱,۳۷۲,۰۱۹	۱,۰۷۶,۱۹۴,۸۴۴,۲۸۹	۳۱,۵۰۷,۵۹۳
	۸۴۴۹	ماشین‌الات یا دستگاه‌های تکمیل کردن نمد یا نیاخته‌ها بصورت توپ یا بشکل معین	۴۰۸,۹۵۰	۲۳۰,۴۹۴,۵۹۲,۳۶۶	۷,۰۶۷,۸۶۶
۱۳۹۶	۸۴۵۱	ماشین‌الات و دستگاه‌ها برای شستن، چالندن و پاک کردن، سفید کردن، رنگ کردن و آهار زدن، پرداخت کردن، آغشتن و یا اندودن نخ‌ها و یا پارچه‌ها	۶,۷۳۸,۵۶۷	۱,۶۷۱,۹۱۹,۶۰۷,۳۸۶	۴۹,۱۹۵,۶۵۶
	مجموع واردات ماشین آلات نساجی در سال ۱۳۹۶			۳۵,۹۶۳,۴۷۱	۱۶,۳۱۰,۸۶۳,۶۵۳,۶۹۱
۱۳۹۷	۸۴۴۴	ماشین‌های اکستروژینگ، کشش، تکسچرایزینگ یا برش مواد نساجی مصنوعی	۱,۰۲۲,۷۲۲	۵۱۸,۴۱۲,۳۳۳,۳۵۳	۱۲,۴۱۶,۸۷۵
	۸۴۴۵	ماشین‌های تهیه الیاف نساجی، ماشین‌های ریسندگی، دولاکنی یا نختابی و سایر ماشین‌الات و دستگاه‌ها برای تولید نخ‌های نساجی	۷,۲۷۹,۴۷۰	۴,۶۲۹,۸۱۵,۲۷۴,۲۴۵	۱۱۰,۷۱۳,۱۱۲
	۸۴۴۶	ماشین‌های بافندگی تارو بودباف	۴,۰۱۱,۳۳۲	۲,۸۶۱,۹۰۰,۹۴۰,۸۱۸	۶۸,۶۸۰,۵۴۴
	۸۴۴۷	ماشین‌های کشیاف، ماشین‌های دوختنی و بافتنی و ...	۱,۸۴۸,۵۵۷	۶۶۲,۳۱۶,۴۷۳,۲۱۳	۱۵,۸۲۸,۳۰۰
	۸۴۴۸	ماشین‌الات و دستگاه‌های کمکی برای ماشین‌های ۸۴۴۴ تا ۸۴۴۷	۱,۰۸۱,۳۹۱	۱,۱۳۷,۲۴۴,۶۹۳,۲۵۵	۲۸,۶۴۶,۰۲۳
	۸۴۴۹	ماشین‌الات یا دستگاه‌های تکمیل کردن نمد یا نیاخته‌ها بصورت توپ یا بشکل معین	۳۹۵,۰۶۲	۱۹۸,۳۵۴,۴۵۱,۷۷۸	۴,۷۸۶,۸۰۹
۱۳۹۷	۸۴۵۱	ماشین‌الات و دستگاه‌ها برای شستن، چالندن و پاک کردن، سفید کردن، رنگ کردن و آهار زدن، پرداخت کردن، آغشتن و یا اندودن نخ‌ها و یا پارچه‌ها	۲,۵۰۴,۱۲۵	۱,۰۱۸,۵۹۷,۳۴۵,۰۷۰	۲۴,۶۰۵,۴۶۳
	مجموع واردات ماشین آلات نساجی در سال ۱۳۹۷			۱۸,۱۵۲,۶۶۰	۱۱,۰۳۲,۳۲۱,۵۱۱,۷۳۲
۱۳۹۸	۸۴۴۴	ماشین‌های اکستروژینگ، کشش، تکسچرایزینگ یا برش مواد نساجی مصنوعی	۲,۱۰۶,۷۵۹	۵۶۹,۱۵۳,۴۵۲,۶۹۶	۱۳,۵۵۱,۳۷۴
	۸۴۴۵	ماشین‌های تهیه الیاف نساجی، ماشین‌های ریسندگی، دولاکنی یا نختابی و سایر ماشین‌الات و دستگاه‌ها برای تولید نخ‌های نساجی	۶,۲۹۰,۴۵۶	۲,۷۷۹,۳۱۴,۶۲۴,۶۸۰	۶۶,۱۷۴,۱۵۵
	۸۴۴۶	ماشین‌های بافندگی تارو بودباف	۶,۶۳۶,۵۸۷	۱,۷۹۱,۳۶۲,۰۵۹,۰۳۵	۴۲,۶۵۱,۴۸۴
	۸۴۴۷	ماشین‌های کشیاف، ماشین‌های دوختنی و بافتنی و ...	۳,۲۵۴,۲۲۳	۹۸۶,۲۲۳,۹۲۶,۶۲۷	۲۳,۴۸۱,۵۳۵
	۸۴۴۸	ماشین‌الات و دستگاه‌های کمکی برای ماشین‌های ۸۴۴۴ تا ۸۴۴۷	۱,۰۹۵,۱۵۸	۹۳۷,۰۵۴,۴۰۹,۵۷۵	۲۲,۳۱۰,۸۳۰
	۸۴۴۹	ماشین‌الات یا دستگاه‌های تکمیل کردن نمد یا نیاخته‌ها بصورت توپ یا بشکل معین	۱,۹۲۰,۵۹۹	۸۶۳,۱۴۵,۲۴۴,۹۹۳	۲۰,۵۵۱,۰۸۴
۱۳۹۸	۸۴۵۱	ماشین‌الات و دستگاه‌ها برای شستن، چالندن و پاک کردن، سفید کردن، رنگ کردن و آهار زدن، پرداخت کردن، آغشتن و یا اندودن نخ‌ها و یا پارچه‌ها	۲,۷۷۳,۶۷۷	۱,۳۹۰,۶۲۵,۵۹۴,۰۱۴	۳۳,۱۱۰,۱۳۵
	مجموع واردات ماشین آلات نساجی در سال ۱۳۹۸			۱۹,۳۸۳,۱۸۳	۷,۰۶۳,۱۰۸,۴۷۲,۶۱۳
۱۳۹۹	۸۴۴۴	ماشین‌های اکستروژینگ، کشش، تکسچرایزینگ یا برش مواد نساجی مصنوعی	۲,۷۳۶,۰۹۴	۶۷۰,۰۱۵,۱۱۰,۶۹۸	۱۵,۹۵۲,۷۴۳
	۸۴۴۵	ماشین‌های تهیه الیاف نساجی، ماشین‌های ریسندگی، دولاکنی یا نختابی و سایر ماشین‌الات و دستگاه‌ها برای تولید نخ‌های نساجی	۶,۵۱۸,۵۸۷	۳,۱۷۶,۷۴۴,۴۴۴,۰۸۰	۷۵,۶۳۶,۷۷۰
	۸۴۴۶	ماشین‌های بافندگی تارو بودباف	۶,۹۶۹,۳۸۲	۲,۳۱۷,۲۸۱,۸۸۹,۸۲۹	۵۵,۱۷۳,۳۷۸
	۸۴۴۷	ماشین‌های کشیاف، ماشین‌های دوختنی و بافتنی و ...	۲,۸۵۲,۱۸۶	۸۹۲,۲۶۶,۰۳۹,۷۲۹	۲۱,۲۴۴,۴۳۰
	۸۴۴۸	ماشین‌الات و دستگاه‌های کمکی برای ماشین‌های ۸۴۴۴ تا ۸۴۴۷	۱,۷۸۹,۶۸۷	۱,۶۲۶,۵۹۲,۷۰۸,۷۸۸	۳۸,۷۲۸,۴۰۳
	۸۴۴۹	ماشین‌الات یا دستگاه‌های تکمیل کردن نمد یا نیاخته‌ها بصورت توپ یا بشکل معین	۱,۰۵۳,۵۷۴	۴۷۶,۳۳۸,۰۵۶,۰۸۵	۱۱,۳۴۱,۳۸۳
۱۳۹۹	۸۴۵۱	ماشین‌الات و دستگاه‌ها برای شستن، چالندن و پاک کردن، سفید کردن، رنگ کردن و آهار زدن، پرداخت کردن، آغشتن و یا اندودن نخ‌ها و یا پارچه‌ها	۳,۰۷۷,۵۹۶	۹۵۰,۱۵۶,۱۰۴,۶۵۴	۲۲,۶۲۲,۷۷۰
	مجموع واردات ماشین آلات نساجی در سال ۱۳۹۹			۲۴,۹۹۷,۱۰۶	۱۰,۰۰۹,۳۹۴,۳۵۳,۸۶۳
۱۴۰۰	۸۴۴۴	ماشین‌های اکستروژینگ، کشش، تکسچرایزینگ یا برش مواد نساجی مصنوعی	۱,۹۳۱,۸۴۶	۶۰۰,۴۱۶,۳۱۴,۰۷۳	۱۴,۲۹۵,۲۲۶
	۸۴۴۵	ماشین‌های تهیه الیاف نساجی، ماشین‌های ریسندگی، دولاکنی یا نختابی و سایر ماشین‌الات و دستگاه‌ها برای تولید نخ‌های نساجی	۸,۳۵۳,۵۱۶	۳,۶۳۹,۱۷۳,۱۷۹,۷۶۰	۸۶,۶۴۹,۹۷۵
	۸۴۴۶	ماشین‌های بافندگی تارو بودباف	۹,۸۴۸,۶۳۲	۴,۷۵۴,۱۴۶,۶۰۹,۶۰۶	۱۱۳,۱۹۳,۹۶۴
	۸۴۴۷	ماشین‌های کشیاف، ماشین‌های دوختنی و بافتنی و ...	۴,۰۰۵,۹۲۰	۱,۲۵۳,۰۰۱,۴۹۳,۸۶۹	۲۹,۸۳۳,۳۶۶
	۸۴۴۸	ماشین‌الات و دستگاه‌های کمکی برای ماشین‌های ۸۴۴۴ تا ۸۴۴۷	۱,۷۸۵,۷۵۶	۱,۱۲۹,۸۶۲,۰۷۷,۲۳۶	۲۶,۹۰۱,۴۸۸
	۸۴۴۹	ماشین‌الات یا دستگاه‌های تکمیل کردن نمد یا نیاخته‌ها بصورت توپ یا بشکل معین	۸۰۲,۷۵۵	۳۵۰,۰۵۹,۰۵۱,۶۳۰	۸,۳۳۴,۷۳۶
۱۴۰۰	۸۴۵۱	ماشین‌الات و دستگاه‌ها برای شستن، چالندن و پاک کردن، سفید کردن، رنگ کردن و آهار زدن، پرداخت کردن، آغشتن و یا اندودن نخ‌ها و یا پارچه‌ها	۲,۲۲۷,۲۲۲	۶۹۷,۳۳۷,۷۹۰,۴۵۶	۱۶,۶۰۳,۲۸۲
	مجموع واردات ماشین آلات نساجی در سال ۱۴۰۰			۲۸,۹۵۶,۰۴۷	۱۲,۴۲۳,۹۹۶,۵۱۶,۶۳۰

## • آمار ۵ ساله واردات ماشین آلات نساجی

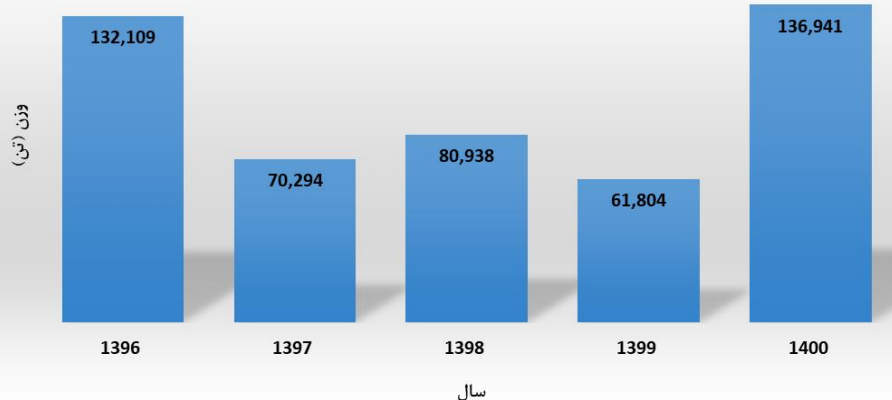


روند واردات اقلام منتخب صنایع نساجی ایران طی سالهای ۱۳۹۶ تا ۱۴۰۰؛ تنظیم شده در واحد مطالعات آماری و راهبردی انجمن صنایع نساجی ۱۰ ایران

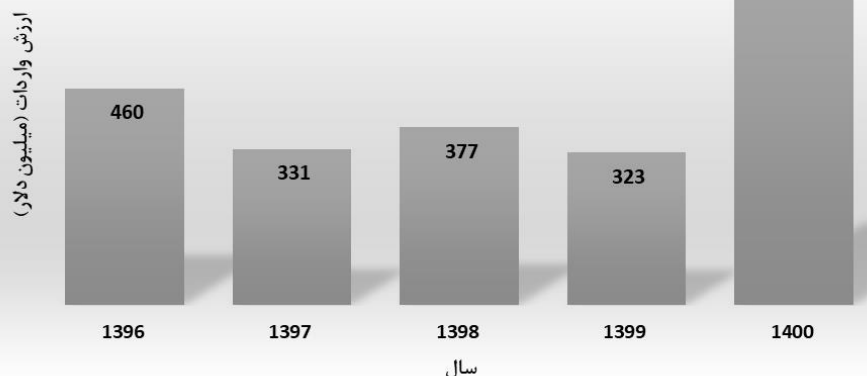
• آمار ۵ ساله واردات انواع پارچه

آمار مقایسه‌ای واردات ۵ ساله انواع پارچه طی سال‌های ۱۳۹۶ تا ۱۴۰۰					
سال	تعرفه	شرح تعرفه	وزن (کیلوگرم)	ارزش ریالی	ارزش دلاری
۹۶	۵۸	پارچه های تاروپودباف مخمل، حوله ای و مخصوص	۱۴,۸۱۳,۸۷۲	۱,۵۳۹,۳۵۵,۵۸۲,۷۷۴	۴۴,۸۵۴,۷۴۴
	۵۹	پارچه‌های فنی (از قبیل پوشش‌های دیواری، کرباس‌های نساجی، پارچه‌های سیلیکاته، پارچه‌های بسته بندی و ...)	۸۴,۵۹۹,۳۹۵	۷,۵۰۹,۲۶۹,۲۸۶,۶۷۷	۲۲۰,۸۱۸,۸۴۸
	۶۰	پارچه‌های کشیاف یا قلاب باف	۸۵۹,۳۰۹	۱۱۸,۹۵۰,۸۱۲,۰۳۸	۳,۴۷۵,۹۴۵
	۵۲۰۸/۵۲۰۹	پارچه‌های تار و پود بافت از پنبه	۹۱,۰۳۹	۴۶,۱۶۴,۰۷۰,۴۶۷	۱,۳۶۱,۴۶۹
	۵۴۰۷/۵۴۰۸	پارچه‌های تار و پود باف از نخهای فیلامنت	۳۱,۲۴۹,۴۲۶	۶,۳۹۱,۴۳۵,۳۴۳,۱۴۷	۱۸۶,۴۳۰,۴۸۷
	۵۱۲/۵۵۱۳/۵۵۱۴/۵۵۱۵/۵۵۱۶	پارچه های تار و پودباف از نخهای ریسیده شده مصنوعی	۴۹۶,۲۵۹	۹۱,۵۶۷,۴۹۶,۵۷۰	۲,۷۰۵,۰۴۰
مجموع واردات انواع پارچه در سال ۱۳۹۶					۴۵۹,۶۴۶,۵۳۳
۹۷	۵۸	پارچه های تاروپودباف مخمل، حوله ای و مخصوص	۳,۹۱۱,۵۳۸	۵۹۰,۰۶۵,۰۲۶,۰۳۴	۱۴,۱۸۴,۲۸۹
	۵۹	پارچه‌های فنی (از قبیل پوشش‌های دیواری، کرباس‌های نساجی، پارچه‌های سیلیکاته، پارچه‌های بسته بندی و ...)	۳۳,۰۴۰,۲۳۹	۴,۹۷۶,۵۷۹,۹۸۲,۰۱۱	۱۱۹,۰۲۴,۱۹۵
	۶۰	پارچه‌های کشیاف یا قلاب باف	۶۲۷,۶۳۸	۱۳۷,۹۴۵,۸۹۳,۱۴۱	۳,۲۹۸,۰۷۴
	۵۲۰۸/۵۲۰۹	پارچه‌های تار و پود بافت از پنبه	۹۶۸,۵۷۴	۲۲۵,۹۴۱,۲۴۶,۸۶۸	۵,۳۹۱,۳۰۹
	۵۴۰۷/۵۴۰۸	پارچه‌های تار و پود باف از نخهای فیلامنت	۳۱,۲۴۹,۴۲۶	۶,۳۹۱,۴۳۵,۳۴۳,۱۴۷	۱۸۶,۴۳۰,۴۸۷
	۵۱۲/۵۵۱۳/۵۵۱۴/۵۵۱۵/۵۵۱۶	پارچه های تار و پودباف از نخهای ریسیده شده مصنوعی	۴۹۶,۲۵۹	۹۱,۵۶۷,۴۹۶,۵۷۰	۲,۷۰۵,۰۴۰
مجموع واردات انواع پارچه در سال ۱۳۹۷					۳۳۱,۰۳۳,۳۹۶
۱۳۹۸	۵۸	پارچه های تاروپودباف مخمل، حوله ای و مخصوص	۵,۰۸۳,۳۷۴	۹۰۸,۰۷۵,۷۶۳,۳۹۵	۲۱,۶۳۵,۲۳۷
	۵۹	پارچه‌های فنی (از قبیل پوشش‌های دیواری، کرباس‌های نساجی، پارچه‌های سیلیکاته، پارچه‌های بسته بندی و ...)	۴۶,۰۴۸,۱۴۹	۷,۱۴۷,۷۵۶,۳۹۶,۲۶۷	۱۷۰,۲۰۶,۷۳۳
	۶۰	پارچه‌های کشیاف یا قلاب باف	۲,۹۷۱,۱۳۲	۷۷۴,۴۹۹,۵۰۶,۵۰۲	۱۸,۴۸۰,۰۸۲
	۵۲۰۸/۵۲۰۹	پارچه‌های تار و پود بافت از پنبه	۲,۹۰۸,۴۷۷	۶۲۷,۰۵۹,۸۳۱,۳۳۹	۱۴,۹۲۹,۹۹۴
	۵۴۰۷/۵۴۰۸	پارچه‌های تار و پود باف از نخهای فیلامنت	۲۰,۱۶۷,۳۹۹	۵,۳۹۱,۲۷۶,۹۷۵,۳۵۴	۱۲۸,۴۶۱,۵۰۴
	۵۱۲/۵۵۱۳/۵۵۱۴/۵۵۱۵/۵۵۱۶	پارچه های تار و پودباف از نخهای ریسیده شده مصنوعی	۳,۷۵۹,۴۸۲	۹۶۴,۵۴۷,۴۹۹,۰۱۳	۲۲,۹۶۵,۴۱۷
مجموع واردات انواع پارچه در سال ۱۳۹۸					۳۷۶,۶۷۸,۹۶۷
۱۳۹۹	۵۸	پارچه های تاروپودباف مخمل، حوله ای و مخصوص	۳,۹۸۹,۶۳۴	۶۹۷,۰۲۵,۶۶۱,۷۷۱	۱۶,۵۹۵,۸۴۶
	۵۹	پارچه‌های فنی (از قبیل پوشش‌های دیواری، کرباس‌های نساجی، پارچه‌های سیلیکاته، پارچه‌های بسته بندی و ...)	۲۴,۳۲۲,۱۶۸	۴,۴۹۰,۳۱۴,۵۷۰,۳۹۹	۱۰۶,۷۲۵,۷۶۷
	۶۰	پارچه‌های کشیاف یا قلاب باف	۴,۶۹۱,۳۵۰	۱,۰۳۳,۵۹۷,۶۳۵,۹۱۹	۲۴,۶۰۹,۴۶۳
	۵۲۰۸/۵۲۰۹	پارچه‌های تار و پود بافت از پنبه	۲,۲۷۶,۳۲۴	۳۸۹,۰۷۶,۵۹۰,۵۴۴	۹,۲۶۴,۵۴۸
	۵۴۰۷/۵۴۰۸	پارچه‌های تار و پود باف از نخهای فیلامنت	۲۴,۴۸۷,۵۵۷	۶,۴۱۸,۰۱۴,۸۴۵,۷۱۱	۱۵۲,۸۰۹,۸۷۱
	۵۱۲/۵۵۱۳/۵۵۱۴/۵۵۱۵/۵۵۱۶	پارچه های تار و پودباف از نخهای ریسیده شده مصنوعی	۲,۰۳۶,۷۲۹	۵۴۷,۰۱۰,۷۶۰,۷۸۴	۱۳,۰۲۴,۰۶۴
مجموع واردات انواع پارچه در سال ۱۳۹۹					۳۲۳,۰۲۹,۵۵۹
۱۴۰۰	۵۸	پارچه های تاروپودباف مخمل، حوله ای و مخصوص	۶,۶۳۲,۶۹۷	۱,۱۷۵,۰۸۷,۷۳۵,۱۶۵	۲۷,۹۷۸,۲۷۹
	۵۹	پارچه‌های فنی (از قبیل پوشش‌های دیواری، کرباس‌های نساجی، پارچه‌های سیلیکاته، پارچه‌های بسته بندی و ...)	۲۲,۷۶۰,۰۰۶	۳,۸۷۳,۵۰۵,۸۵۹,۲۳۵	۹۲,۲۲۶,۳۴۹
	۶۰	پارچه‌های کشیاف یا قلاب باف	۹,۳۷۹,۷۶۱	۲,۱۹۲,۵۷۲,۹۵۱,۳۱۰	۵۲,۲۰۴,۱۲۲
	۵۲۰۸/۵۲۰۹	پارچه‌های تار و پود بافت از پنبه	۱۰,۶۰۰,۹۵۸	۱,۶۵۴,۲۶۳,۷۷۱,۷۹۹	۳۹,۳۸۷,۳۳۲
	۵۴۰۷/۵۴۰۸	پارچه‌های تار و پود باف از نخهای فیلامنت	۸۴,۲۶۳,۷۰۸	۲۱,۶۸۹,۸۰۴,۵۸۹,۲۰۰	۵۱۶,۴۲۳,۹۳۳
	۵۱۲/۵۵۱۳/۵۵۱۴/۵۵۱۵/۵۵۱۶	پارچه های تار و پودباف از نخهای ریسیده شده مصنوعی	۳,۳۰۳,۷۶۰	۸۹۴,۸۰۳,۶۳۵,۱۸۸	۲۱,۳۰۴,۸۵۱
مجموع واردات انواع پارچه در سال ۱۴۰۰					۷۴۹,۵۲۴,۷۶۶

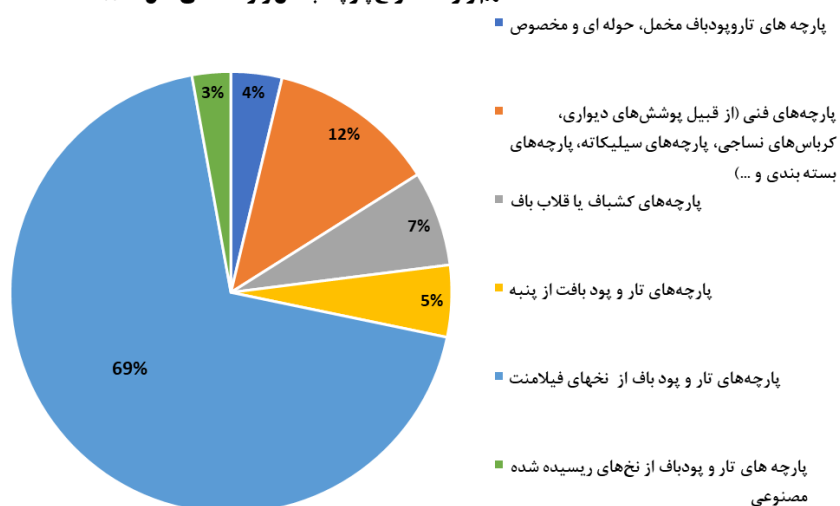
روند ۵ ساله تناز واردات انواع پارچه طی سالهای ۱۳۹۶ تا ۱۴۰۰



روند ۵ ساله ارزش دلاری واردات انواع پارچه طی سالهای ۱۳۹۶ تا ۱۴۰۰

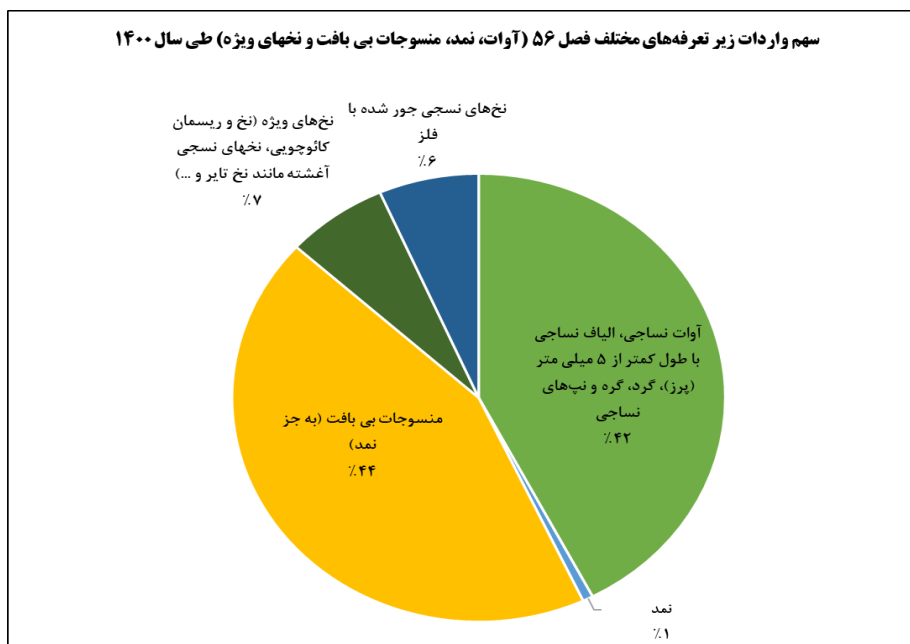
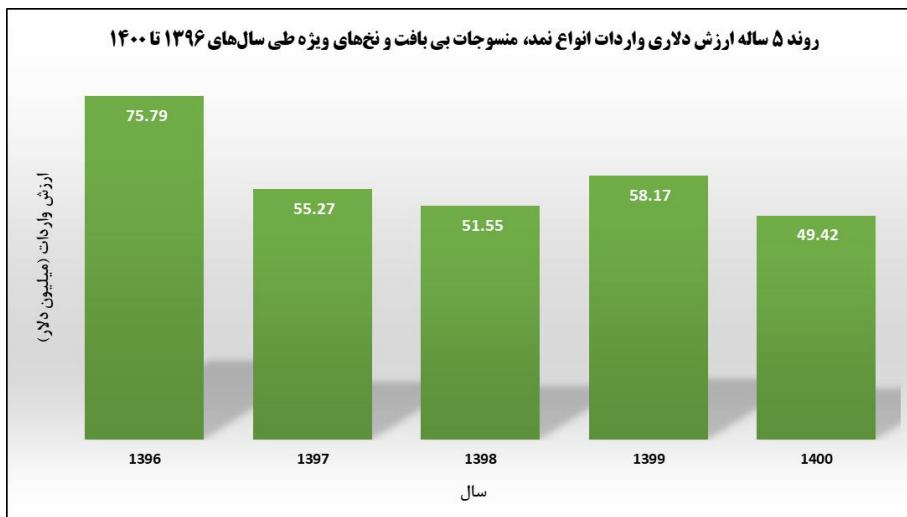
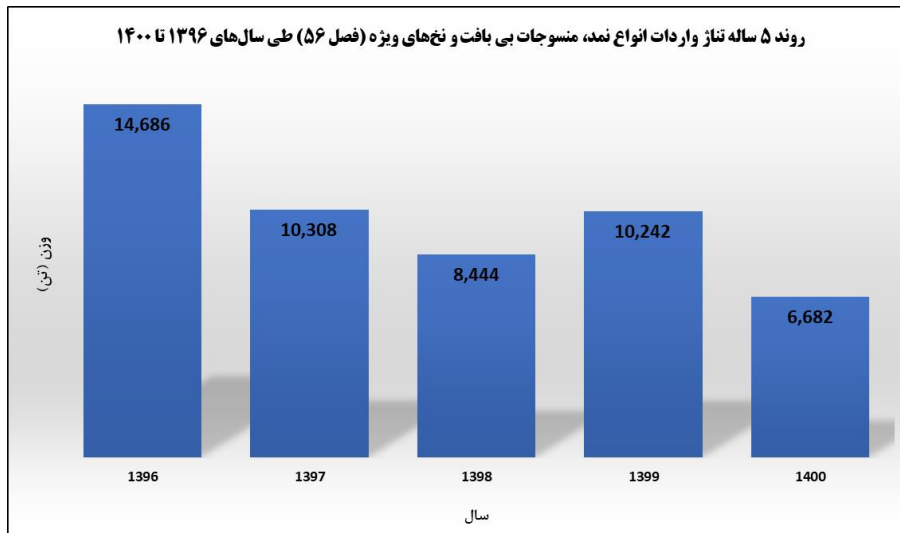


سهم واردات انواع پارچه به کل واردات طی سال ۱۴۰۰



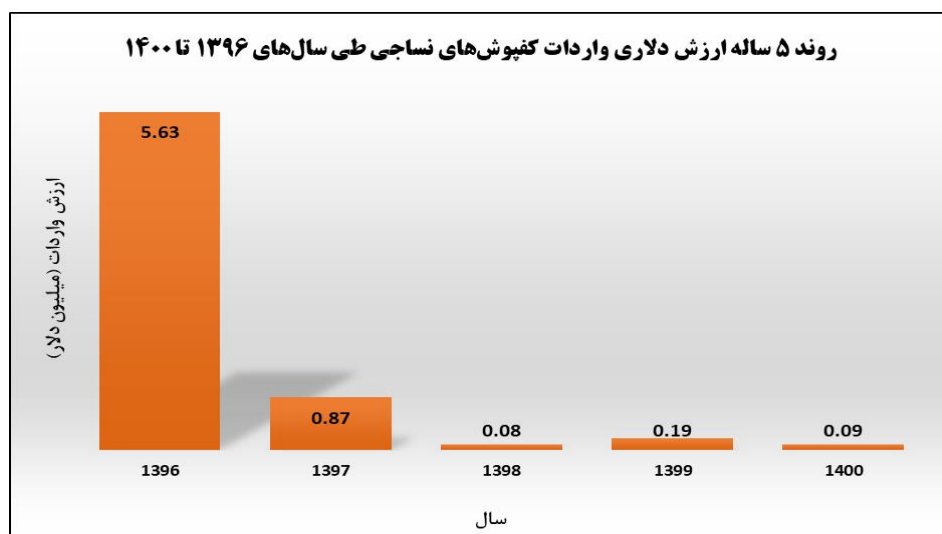
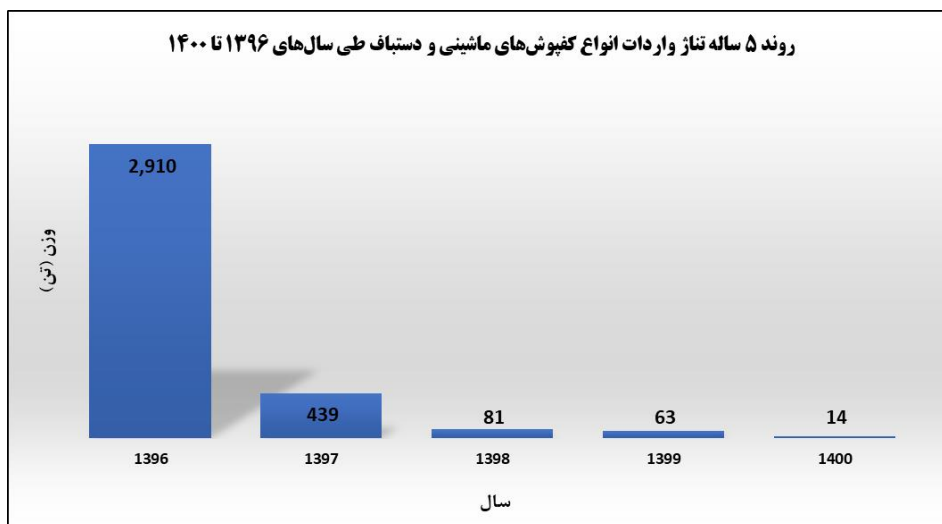
• آمار ۵ ساله واردات آوات، نمد، منسوجات بی بافت و نخهای ویژه (فصل ۵۶)

آمار مقایسه‌ای واردات ۵ ساله انواع منسوجات بی بافت طی سال‌های ۱۳۹۶ تا ۱۴۰۰					
سال	کد تعرفه	شرح تعرفه	وزن (کیلوگرم)	ارزش ریالی	ارزش دلاری
۱۳۹۶	۵۶۰۱	آوات نساجی، الیاف نساجی با طول کمتر از ۵ میلی متر (پرز)، گرده و نپ‌های نساجی	۴,۰۷۳,۹۲۱	۱,۱۳۴,۰۹۰,۷۵۷,۷۶۱	۳۳,۲۰۰,۴۹۵
	۵۶۰۲	نمد	۱۰۴,۰۹۰	۱۴,۸۸۳,۲۴۰,۷۳۶	۴۲۹,۷۴۷
	۵۶۰۳	منسوجات بی بافت (به جز نمد)	۹,۸۴۸,۱۵۳	۱,۳۶۸,۰۸۴,۳۳۳,۸۴۹	۴۰,۰۳۶,۸۸۶
	۵۶۰۴	نخ‌های ویژه (نخ و ریسمان کائوچویی، نخهای نسجی آغشته مانند نخ تایر و ...)	۳۲۵,۴۰۴	۲۸,۴۹۵,۳۴۰,۳۳۱	۸۲۹,۰۵۲
	۵۶۰۵	نخ‌های نسجی جور شده با فلز	۳۳۴,۵۲۷	۴۴,۳۷۱,۶۵۵,۷۹۰	۱,۲۹۳,۴۹۹
مجموع واردات سال ۱۳۹۶			۱۴,۶۸۶,۰۹۵	۲,۵۷۹,۹۲۵,۲۲۸,۴۶۷	۷۵,۷۸۹,۶۷۹
۱۳۹۷	۵۶۰۱	آوات نساجی، الیاف نساجی با طول کمتر از ۵ میلی متر (پرز)، گرده و نپ‌های نساجی	۳,۱۱۲,۴۵۱	۱,۱۳۴,۶۰۶,۹۸۹,۸۳۶	۲۶,۹۶۳,۴۲۲
	۵۶۰۲	نمد	۷۹,۸۵۸	۱۶,۳۹۶,۵۵۳,۶۹۳	۳۸۷,۳۴۷
	۵۶۰۳	منسوجات بی بافت (به جز نمد)	۶,۷۶۲,۷۷۲	۱,۱۰۹,۸۰۷,۷۰۳,۰۷۷	۲۶,۴۷۰,۰۲۵
	۵۶۰۴	نخ‌های ویژه (نخ و ریسمان کائوچویی، نخهای نسجی آغشته مانند نخ تایر و ...)	۱۱۶,۳۴۵	۱۵,۵۸۷,۵۶۹,۲۶۸	۳۸۹,۱۲۹
	۵۶۰۵	نخ‌های نسجی جور شده با فلز	۲۳۶,۹۳۵	۴۴,۳۰۴,۹۹۱,۲۸۸	۱,۰۵۹,۵۴۲
مجموع واردات سال ۱۳۹۷			۱۰,۳۰۸,۳۶۱	۲,۳۲۰,۶۰۳,۸۰۷,۱۶۲	۵۵,۲۶۹,۴۶۵
۱۳۹۸	۵۶۰۱	آوات نساجی، الیاف نساجی با طول کمتر از ۵ میلی متر (پرز)، گرده و نپ‌های نساجی	۴,۱۸۷,۳۱۰	۱,۵۸۹,۵۳۶,۳۵۵,۵۶۲	۳۷,۸۴۶,۱۰۲
	۵۶۰۲	نمد	۱۰۲,۲۴۱	۱۹,۷۴۷,۴۸۴,۱۱۰	۴۷۰,۱۷۷
	۵۶۰۳	منسوجات بی بافت (به جز نمد)	۳,۴۵۲,۳۳۶	۴۲۷,۷۳۶,۱۲۹,۲۶۲	۱۰,۱۸۴,۱۹۵
	۵۶۰۴	نخ‌های ویژه (نخ و ریسمان کائوچویی، نخهای نسجی آغشته مانند نخ تایر و ...)	۲۲۱,۲۳۷	۳۶,۶۳۳,۸۴۱,۰۵۳	۸۷۲,۲۱۳
	۵۶۰۵	نخ‌های نسجی جور شده با فلز	۴۸۰,۹۶۷	۹۱,۵۵۳,۳۵۸,۶۹۱	۲,۱۷۹,۸۴۵
مجموع واردات سال ۱۳۹۸			۸,۴۴۴,۰۹۱	۲,۱۶۵,۲۰۶,۱۶۸,۶۷۸	۵۱,۵۵۲,۵۳۲
۱۳۹۹	۵۶۰۱	آوات نساجی، الیاف نساجی با طول کمتر از ۵ میلی متر (پرز)، گرده و نپ‌های نساجی	۴,۰۸۱,۴۷۱	۱,۶۲۶,۵۴۹,۳۶۷,۳۲۴	۳۸,۶۶۳,۸۲۹
	۵۶۰۲	نمد	۴۶,۹۲۳	۸,۰۴۴,۹۱۹,۷۵۴	۱۹۱,۵۴۵
	۵۶۰۳	منسوجات بی بافت (به جز نمد)	۵,۳۴۲,۶۱۷	۶۷۵,۵۴۳,۲۰۷,۱۶۷	۱۶,۰۸۴,۳۶۷
	۵۶۰۴	نخ‌های ویژه (نخ و ریسمان کائوچویی، نخهای نسجی آغشته مانند نخ تایر و ...)	۲۱۳,۵۰۱	۲۳,۹۷۶,۸۲۰,۵۸۳	۸۰۸,۹۷۱
	۵۶۰۵	نخ‌های نسجی جور شده با فلز	۵۵۷,۴۸۴	۱۰۱,۸۴۸,۱۴۰,۰۹۳	۲,۴۲۴,۹۵۵
مجموع واردات سال ۱۳۹۹			۱۰,۲۴۱,۹۹۶	۲,۴۴۵,۹۶۲,۵۶۴,۹۲۱	۵۸,۱۷۳,۶۶۷
۱۴۰۰	۵۶۰۱	آوات نساجی، الیاف نساجی با طول کمتر از ۵ میلی متر (پرز)، گرده و نپ‌های نساجی	۲,۸۳۰,۳۷۷	۱,۳۹۶,۰۱۹,۳۴۲,۸۳۵	۳۳,۲۳۸,۵۵۸
	۵۶۰۲	نمد	۴۵,۸۰۹	۴,۴۲۱,۵۷۵,۶۶۳	۱۰۵,۲۷۶
	۵۶۰۳	منسوجات بی بافت (به جز نمد)	۲,۹۲۰,۶۴۱	۵۱۴,۵۸۸,۹۳۶,۲۷۲	۱۲,۲۵۲,۱۱۸
	۵۶۰۴	نخ‌های ویژه (نخ و ریسمان کائوچویی، نخهای نسجی آغشته مانند نخ تایر و ...)	۴۴۷,۳۸۱	۷۹,۵۹۹,۶۷۶,۶۳۳	۱,۸۹۵,۳۲۹
	۵۶۰۵	نخ‌های نسجی جور شده با فلز	۴۳۸,۰۷۱	۸۰,۹۸۶,۰۸۹,۴۵۷	۱,۹۲۸,۳۳۹
مجموع واردات سال ۱۴۰۰			۶,۶۸۲,۲۷۹	۲,۰۷۵,۶۱۵,۶۳۰,۸۵۰	۴۹,۴۱۹,۴۲۰



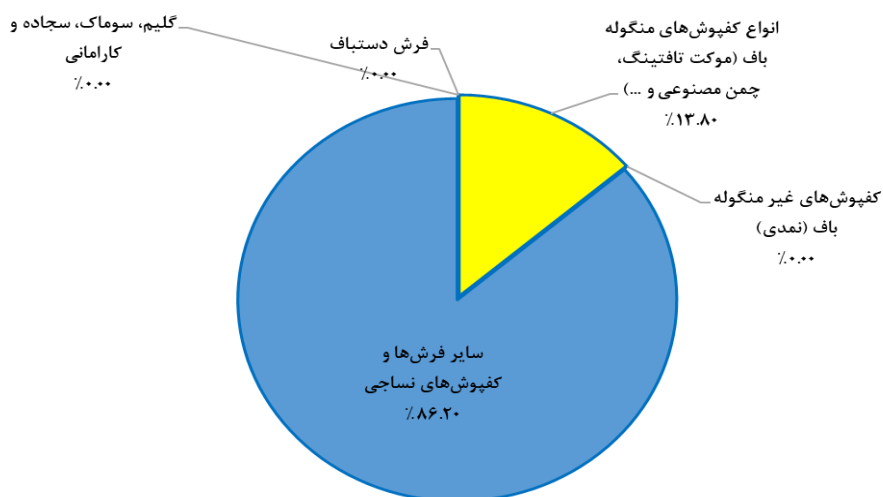
• آمار ۵ ساله واردات کفیوش‌های دستباف و ماشینی (فصل ۵۷)

آمار مقایسه‌ای واردات ۵ ساله کفیوش‌های دستباف و ماشینی طی سال‌های ۱۳۹۶ تا ۱۴۰۰					
سال	کد تعرفه	شرح تعرفه	وزن (کیلوگرم)	ارزش ریالی	ارزش دلاری
۱۳۹۶	۵۷۰۱	فرش دستباف	۵۲,۴۷۷	۵,۴۹۴,۲۴۳,۴۲۹	۱۶۰,۲۷۰
	۵۷۰۲	گلیم، سوماک، سجاده و کارامانی	۱,۹۰۰,۴۹۷	۱۳۸,۵۵۰,۱۰۳,۰۹۰	۴,۰۰۹,۴۴۶
	۵۷۰۳	انواع کفیوش‌های منگوله‌باف (موکت تافتینگ، چمن مصنوعی و ...)	۲۷۲,۱۴۶	۱۵,۱۱۱,۷۳۴,۰۴۹	۴۵۰,۶۶۸
	۵۷۰۴	کفیوش‌های غیر منگوله‌باف (نمدی)	۲۲,۱۸۲	۲,۱۲۷,۵۷۶,۰۲۹	۶۳,۴۴۷
	۵۷۰۵	سایر فرش‌ها و کفیوش‌های نساجی	۶۶۱,۲۱۱	۳۲,۸۰۲,۳۳۱,۰۹۱	۹۵۰,۶۶۳
<b>مجموع واردات سال ۱۳۹۶</b>					<b>۵,۶۳۴,۴۹۴</b>
۱۳۹۷	۵۷۰۱	فرش دستباف	۱,۵۲۰	۲۲۰,۸۴۵,۲۵۹	۵,۲۰۷
	۵۷۰۲	گلیم، سوماک، سجاده و کارامانی	۸۲,۰۴۲	۶,۶۵۸,۱۹۴,۰۱۷	۱۵۷,۹۷۴
	۵۷۰۳	انواع کفیوش‌های منگوله‌باف (موکت تافتینگ، چمن مصنوعی و ...)	۱۳۸,۹۰۹	۱۱,۲۰۳,۵۶۰,۲۸۴	۲۷۲,۲۸۱
	۵۷۰۴	کفیوش‌های غیر منگوله‌باف (نمدی)	۹۹,۳۳۳	۶,۰۹۹,۳۳۲,۵۵۹	۱۴۵,۲۲۱
	۵۷۰۵	سایر فرش‌ها و کفیوش‌های نساجی	۱۱۶,۹۹۶	۱۲,۱۹۰,۵۰۷,۳۳۲	۲۸۶,۸۸۳
<b>مجموع واردات سال ۱۳۹۷</b>					<b>۸۶۷,۶۶۶</b>
۱۳۹۸	۵۷۰۱	فرش دستباف	۰	۰	۰
	۵۷۰۲	گلیم، سوماک، سجاده و کارامانی	۸,۱۰۰	۳۵۷,۱۵۰,۰۶۶	۸,۵۰۴
	۵۷۰۳	انواع کفیوش‌های منگوله‌باف (موکت تافتینگ، چمن مصنوعی و ...)	۲۵,۲۲۰	۲,۰۸۰,۷۹۲,۸۴۲	۴۹,۵۴۲
	۵۷۰۴	کفیوش‌های غیر منگوله‌باف (نمدی)	۰	۰	۰
	۵۷۰۵	سایر فرش‌ها و کفیوش‌های نساجی	۳۷,۴۴۸	۵,۱۳۳,۵۲۴,۷۰۱	۱۲۲,۲۲۸
<b>مجموع واردات سال ۱۳۹۸</b>					<b>۱۸۰,۲۷۵</b>
۱۳۹۹	۵۷۰۱	فرش دستباف	۰	۰	۰
	۵۷۰۲	گلیم، سوماک، سجاده و کارامانی	۲۸۰	۳۲,۸۶۳,۶۸۰	۷۸۲
	۵۷۰۳	انواع کفیوش‌های منگوله‌باف (موکت تافتینگ، چمن مصنوعی و ...)	۰	۰	۰
	۵۷۰۴	کفیوش‌های غیر منگوله‌باف (نمدی)	۰	۰	۰
	۵۷۰۵	سایر فرش‌ها و کفیوش‌های نساجی	۶۲,۴۴۶	۷,۹۳۶,۴۵۶,۳۸۰	۱۸۸,۹۶۳
<b>مجموع واردات سال ۱۳۹۹</b>					<b>۱۸۹,۷۴۵</b>
۱۴۰۰	۵۷۰۱	فرش دستباف	۰	۰	۰
	۵۷۰۲	گلیم، سوماک، سجاده و کارامانی	۰	۰	۰
	۵۷۰۳	انواع کفیوش‌های منگوله‌باف (موکت تافتینگ، چمن مصنوعی و ...)	۱,۹۹۰	۳۹۲,۳۴۴,۵۸۰	۹,۲۴۲
	۵۷۰۴	کفیوش‌های غیر منگوله‌باف (نمدی)	۰	۰	۰
	۵۷۰۵	سایر فرش‌ها و کفیوش‌های نساجی	۱۲,۴۳۲	۳,۳۳۲,۸۳۰,۱۵۶	۷۹,۳۵۴
<b>مجموع واردات سال ۱۴۰۰</b>					<b>۸۸,۶۹۶</b>





سهم واردات زیرتیره‌های فصل ۵۷ (انواع کفیوش ماشینی و دستیاب) از کل واردات کفیوش طی سال ۱۴۰۰ (از مجموع ۱۴ تن)

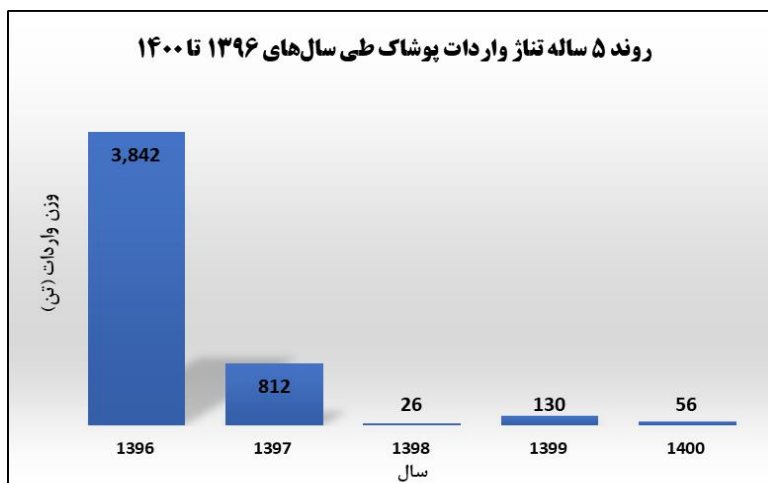


## • آمار ۵ ساله واردات انواع پوشاک

آمار مقایسه‌ای واردات ۵ ساله پوشاک طی سال‌های ۱۳۹۶ تا ۱۴۰۰

سال	کد تعرفه	شرح تعرفه	وزن (کیلوگرم)	ارزش ریالی	ارزش دلاری
۱۳۹۶	۶۱۰/۶۱۰۲/۶۱۰۳/.../۶۱۱۲	لباس و متفرعات لباس کشیاف و قلاب باف	۲,۲۷۲,۱۵۶	۱,۴۱۴,۱۵۷,۹۷۰,۷۴۱	۴۰,۸۰۵,۰۲۴
	۶۲۰/۶۲۰۲/.../۶۲۱۰	لباس و متفرعات لباس غیر کشیاف و غیر قلاب باف	۹۲۱,۵۵۴	۴۲۱,۲۱۶,۴۱۶,۳۹۵	۱۲,۶۲۶,۰۸۵
	۶۲۱۱/۶۲۱۲	لباس گرمکن ورزشی و شنا زنانه و مردانه	۱۲۰,۶۵۸	۵۶,۸۰۴,۷۹۴,۳۴۶	۱,۶۶۲,۰۲۸
	۶۱۱۵/۶۱۱۶/۶۱۱۷/۶۲۱۴/۶۲۱۵/۶۲۱۶/۶۲۱۷	متفرعات پوشاک (جوراب، جوراب شلواری، کراوات و دستمال گردن و ...)	۴۱۶,۵۰۵	۱۲۸,۶۲۹,۰۷۱,۷۷۹	۳,۷۷۲,۸۹۷
<b>مجموع واردات سال ۱۳۹۶</b>					
			<b>۳,۸۴۱,۸۷۲</b>	<b>۲,۰۳۰,۸۱۸,۲۵۲,۲۶۱</b>	<b>۵۸,۸۷۷,۰۳۴</b>
۱۳۹۷	۶۱۰/۶۱۰۲/۶۱۰۳/.../۶۱۱۲	لباس و متفرعات لباس کشیاف و قلاب باف	۶۷۴,۸۲۴	۴۷۶,۹۹۰,۴۳۰,۳۲۶	۱۱,۶۲۱,۱۷۱
	۶۲۰/۶۲۰۲/.../۶۲۱۰	لباس و متفرعات لباس غیر کشیاف و غیر قلاب باف	۶۲۰,۸۷۲	۶۶,۴۳۰,۸۸۵,۵۲۹	۱,۶۱۶,۰۱۹
	۶۲۱۱/۶۲۱۲	لباس گرمکن ورزشی و شنا زنانه و مردانه	۲۳,۷۲۹	۱۲,۰۸۲,۲۳۸,۱۴۴	۳۱۴,۳۰۷
	۶۱۱۵/۶۱۱۶/۶۱۱۷/۶۲۱۴/۶۲۱۵/۶۲۱۶/۶۲۱۷	متفرعات پوشاک (جوراب، جوراب شلواری، کراوات و دستمال گردن و ...)	۵۰,۴۰۸	۳۹,۹۴۶,۰۱۰,۵۵۷	۹۶۲,۴۵۳
<b>مجموع واردات سال ۱۳۹۷</b>					
			<b>۸۱۱,۸۴۴</b>	<b>۵۹۵,۴۴۹,۵۶۴,۵۶۶</b>	<b>۱۴,۵۱۳,۹۵۰</b>
۱۳۹۸	۶۱۰/۶۱۰۲/۶۱۰۳/.../۶۱۱۲	لباس و متفرعات لباس کشیاف و قلاب باف	۳,۴۲۴	۲,۰۳۲,۲۹۲,۳۱۶	۴۸,۴۱۲
	۶۲۰/۶۲۰۲/.../۶۲۱۰	لباس و متفرعات لباس غیر کشیاف و غیر قلاب باف	۱۰,۶۷۶	۱۳,۹۰۹,۹۸۵,۹۶۵	۳۲۱,۱۸۹
	۶۲۱۱/۶۲۱۲	لباس گرمکن ورزشی و شنا زنانه و مردانه	۲۰	۴۲,۰۰۰,۰۰۰	۱,۰۰۰
	۶۱۱۵/۶۱۱۶/۶۱۱۷/۶۲۱۴/۶۲۱۵/۶۲۱۶/۶۲۱۷	متفرعات پوشاک (جوراب، جوراب شلواری، کراوات و دستمال گردن و ...)	۱۱,۷۷۲	۳۹,۶۵۲,۲۰۵,۴۱۳	۹۴۴,۱۰۰
<b>مجموع واردات سال ۱۳۹۸</b>					
			<b>۲۵,۸۹۲</b>	<b>۵۵,۶۳۷,۴۸۲,۶۹۴</b>	<b>۱,۳۲۴,۷۰۱</b>
۱۳۹۹	۶۱۰/۶۱۰۲/۶۱۰۳/.../۶۱۱۲	لباس و متفرعات لباس کشیاف و قلاب باف	۱۸۶	۳,۲۶۵,۹۲۰,۰۰۰	۷۷,۷۶۰
	۶۲۰/۶۲۰۲/.../۶۲۱۰	لباس و متفرعات لباس غیر کشیاف و غیر قلاب باف	۱۲۸,۳۸۰	۳۸۹,۳۶۴,۰۵۲,۴۶۰	۹,۲۷۰,۵۷۲
	۶۲۱۱/۶۲۱۲	لباس گرمکن ورزشی و شنا زنانه و مردانه	۲۵۰	۳۹۹,۰۰۰,۰۰۰	۹,۵۰۰
	۶۱۱۵/۶۱۱۶/۶۱۱۷/۶۲۱۴/۶۲۱۵/۶۲۱۶/۶۲۱۷	متفرعات پوشاک (جوراب، جوراب شلواری، کراوات و دستمال گردن و ...)	۸۴۷	۱,۲۵۰,۸۲۹,۹۰۵	۳۲,۱۶۲
<b>مجموع واردات سال ۱۳۹۹</b>					
			<b>۱۲۹,۶۶۳</b>	<b>۳۹۴,۳۷۹,۸۱۲,۳۶۵</b>	<b>۹,۳۸۹,۹۹۴</b>
۱۴۰۰	۶۱۰/۶۱۰۲/۶۱۰۳/.../۶۱۱۲	لباس و متفرعات لباس کشیاف و قلاب باف	-	-	-
	۶۲۰/۶۲۰۲/.../۶۲۱۰	لباس و متفرعات لباس غیر کشیاف و غیر قلاب باف	۵۳,۳۵۹	۱۲۳,۵۶۵,۲۰۵,۹۰۸	۳,۱۸۰,۱۲۵
	۶۲۱۱/۶۲۱۲	لباس گرمکن ورزشی و شنا زنانه و مردانه	-	-	-
	۶۱۱۵/۶۱۱۶/۶۱۱۷/۶۲۱۴/۶۲۱۵/۶۲۱۶/۶۲۱۷	متفرعات پوشاک (جوراب، جوراب شلواری، کراوات و دستمال گردن و ...)	۳,۱۳۸	۱۱,۴۱۹,۲۳۵,۳۰۰	۳۷۱,۸۹۸
<b>مجموع واردات سال ۱۴۰۰</b>					
			<b>۵۶,۴۹۷</b>	<b>۱۴۴,۹۸۴,۹۴۱,۰۰۸</b>	<b>۳,۴۵۲,۰۲۳</b>

روند ۵ ساله تناژ واردات پوشاک طی سال‌های ۱۳۹۶ تا ۱۴۰۰



روند ۵ ساله ارزش واردات پوشاک وارداتی طی سال‌های ۱۳۹۶ تا ۱۴۰۰

