



واحد مطالعات آماری و راهبردی دبیرخانه
انجمن صنایع نساجی ایران

روند صادرات اقلام منتخب صنایع نساجی ایران در سال‌های ۱۳۹۶ تا ۱۴۰۰



تهیه، تنظیم و گردآوری: ساناز اصلاح



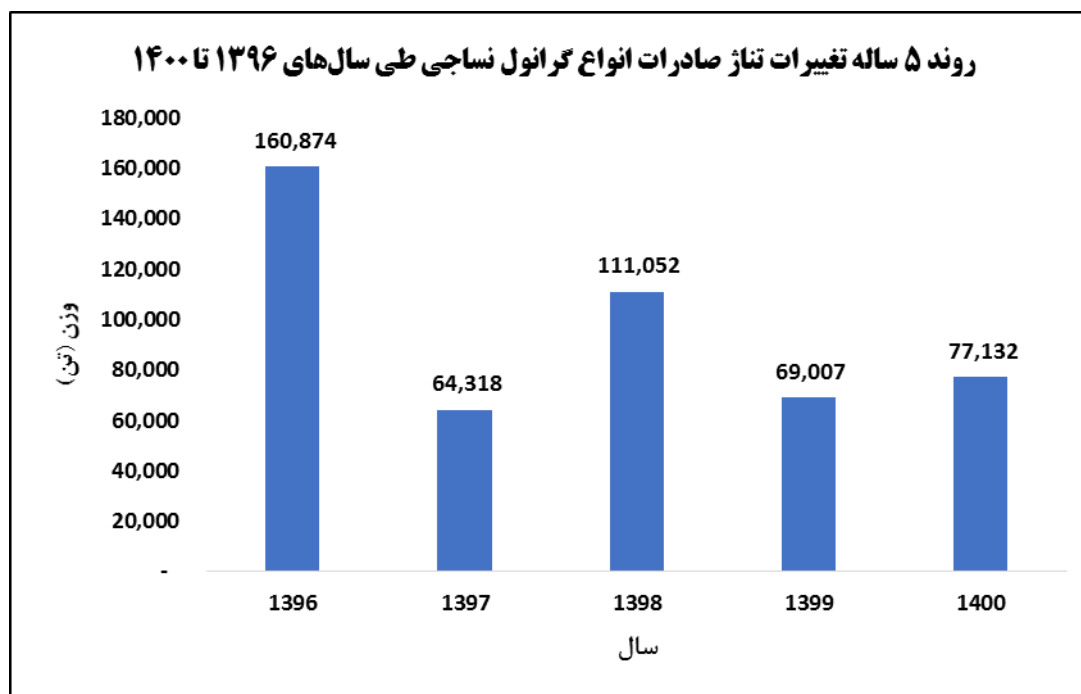
-  @aiti.org.ir
-  09129583657
-  t.me/aiti1395
-  www.aiti.org.ir
-  26200196
- info@aiti.org.ir

زمستان ۱۴۰۱

استفاده از مطالب این جزوه با ذکر مأخذ بلامانع است

○ آمار ۵ ساله صادرات گرانول‌های مصرفی صنایع نساجی

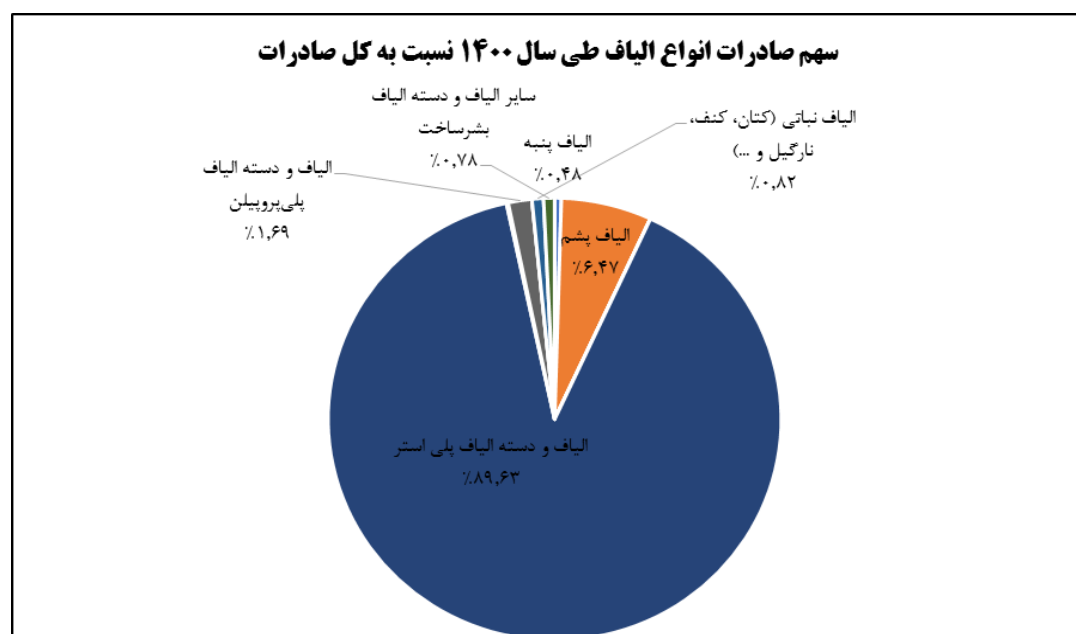
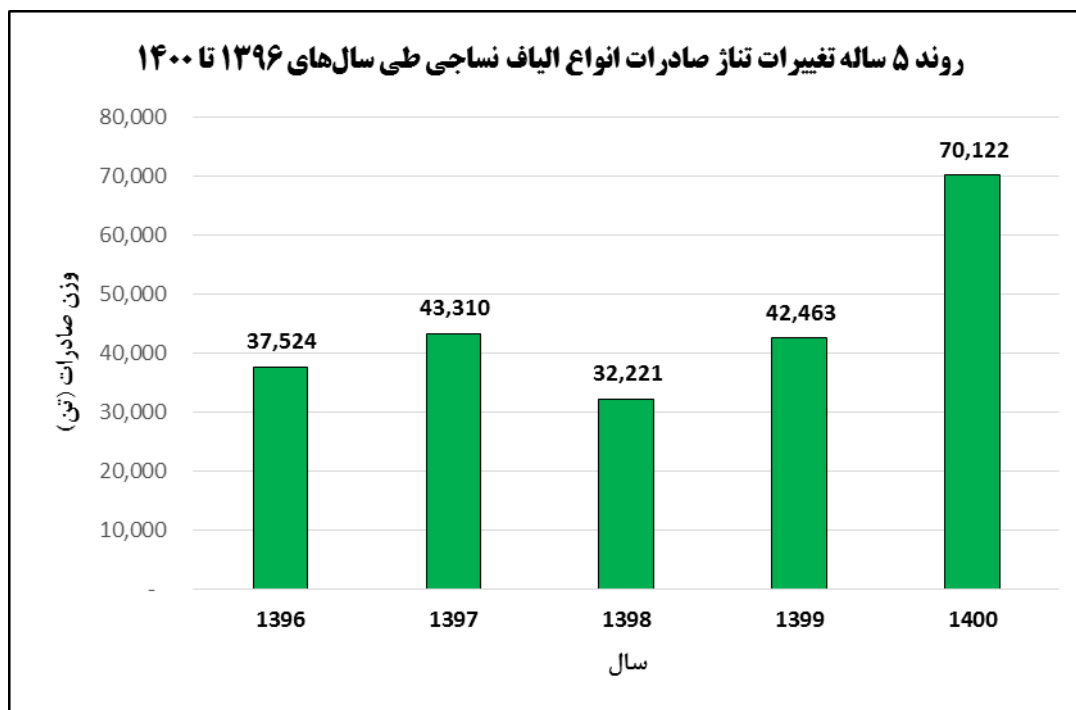
آمار مقایسه‌ای صادرات ۵ ساله انواع گرانول نساجی طی سال‌های ۱۳۹۶ تا ۱۴۰۰					
سال	کد تعرفه	شرح تعرفه	وزن (کیلوگرم)	ارزش ریالی	ارزش دلاری
۱۳۹۶	۳۹۰۲۱۰۲۰	چیپس پلی پروپیلین - گرید نساجی	۷۵,۷۹۸,۵۸۷	۲,۷۹۸,۲۳۶,۱۰۰,۸۶۷	۸۱,۷۶۶,۷۸۲
	۳۹۰۷۶۱۱۰/۳۹۰۷۶۹۱۰	چیپس پلی استر - گرید نساجی	۸۵,۰۷۵,۰۰۰	۲,۷۶۵,۱۰۰,۲۲۷,۶۹۱	۸۱,۶۴۸,۱۳۹
	۳۹۰۸۹۰۲۰	چیپس نایلون - گرید نساجی	-	-	-
مجموع صادرات سال ۱۳۹۶					۱۶۳,۴۱۴,۹۲۱
۱۳۹۷	۳۹۰۲۱۰۲۰	چیپس پلی پروپیلین - گرید نساجی	۵۳,۸۵۸,۱۴۰	۲,۴۸۸,۸۱۱,۵۴۳,۳۹۲	۶۱,۵۴۱,۴۰۶
	۳۹۰۷۶۱۱۰/۳۹۰۷۶۹۱۰	چیپس پلی استر - گرید نساجی	۱۰,۴۶۰,۱۰۰	۴۸۳,۲۶۱,۹۶۳,۰۱۸	۱۱۰,۵۶۲,۲۵۱
	۳۹۰۸۹۰۲۰	چیپس نایلون - گرید نساجی	-	-	-
مجموع صادرات سال ۱۳۹۷					۷۲,۵۹۷,۶۵۷
۱۳۹۸	۳۹۰۲۱۰۲۰	چیپس پلی پروپیلین - گرید نساجی	۷۴,۶۸۲,۰۰۰	۸,۲۰۲,۶۰۹,۷۲۷,۴۷۹	۷۱,۶۸۵,۴۰۹
	۳۹۰۷۶۱۱۰/۳۹۰۷۶۹۱۰	چیپس پلی استر - گرید نساجی	۳۶,۳۷۰,۴۰۰	۳,۵۵۵,۴۲۲,۰۰۸,۸۶۰	۳۰,۹۶۱,۸۴۷
	۳۹۰۸۹۰۲۰	چیپس نایلون - گرید نساجی	-	-	-
مجموع صادرات سال ۱۳۹۸					۱۰۲,۶۴۷,۲۵۶
۱۳۹۹	۳۹۰۲۱۰۲۰	چیپس پلی پروپیلین - گرید نساجی	۴۸,۸۰۴,۵۰۰	۹,۸۷۴,۳۲۴,۷۶۸,۱۳۴	۴۹,۴۲۵,۷۷۴
	۳۹۰۷۶۱۱۰/۳۹۰۷۶۹۱۰	چیپس پلی استر - گرید نساجی	۲۰,۲۰۲,۶۰۰	۳,۶۲۰,۵۷۰,۱۰۰,۷۵۳	۱۴,۳۴۶,۱۳۳
	۳۹۰۸۹۰۲۰	چیپس نایلون - گرید نساجی	-	-	-
مجموع صادرات سال ۱۳۹۹					۶۳,۷۷۱,۹۰۷
۱۴۰۰	۳۹۰۲۱۰۲۰	چیپس پلی پروپیلین - گرید نساجی	۷۷,۱۲۱,۷۱۰	۲۵,۳۴۶,۸۸۷,۲۴۸,۹۲۶	۱۱۱,۷۱۵,۸۸۴
	۳۹۰۷۶۱۱۰/۳۹۰۷۶۹۱۰	چیپس پلی استر - گرید نساجی	-	-	-
	۳۹۰۸۹۰۲۰	چیپس نایلون - گرید نساجی	-	-	-
مجموع صادرات سال ۱۴۰۰					۱۱۱,۷۱۵,۸۸۴



لازم به ذکر است که صادرات گرانول پلی پروپیلین در سال ۱۴۰۰ دارای سهم ۱۰۰ درصدی نسبت به کل صادرات گرانول انجام شده در این سال بوده و صادرات گرانول پلی استر نساجی و پلی آمید انجام نشده است.

○ آمار ۵ ساله صادرات انواع الیاف نساجی

آمار مقایسه‌ای ۵ ساله صادرات انواع الیاف نساجی طی سال‌های ۱۳۹۶ تا ۱۴۰۰					
سال	کد تعرفه	شرح تعرفه	وزن (کیلوگرم)	ارزش ریالی	ارزش دلاری
۱۳۹۶	۵۲۰۱/۵۲۰۲/۵۲۰۳	الیاف پنبه	۹۶۰۰۲۱	۵,۱۹۲,۷۷۲,۷۱۹	۱۴۴,۳۰۰
	۵۱۰۵ ۵۱۰۱	الیاف پشم	۲,۹۳۴,۴۹۱	۴۲۷,۰۹۹,۳۰۰,۸۸۹	۱۲,۴۷۴,۶۱۴
	۵۰۰۳۰۰۰۰ ۵۰۰۲۰۰۰۰	الیاف ابریشم	۱۰,۲۳۰	۹۲۹,۱۲۳,۹۱۶	۲۸,۶۲۴
	۵۵۰۱۳۰۰۰	دسته الیاف اکریلیک	-	-	-
	۵۵۰۲۱۰۰۰	دسته الیاف استات سلولز	-	-	-
	۵۵۰۴۱۰۰۰	الیاف ویسکوز	-	-	-
	۵۵۰۲۳۰۰۰ ۵۵۰۶۲۰۰۰ ۵۵۰۱۳۰۰۰	الیاف و دسته الیاف پلی استر	۳۰,۰۲۵,۴۳۸	۱,۶۴۵,۰۴۸,۵۰۱,۶۶۴	۴۸,۱۰۱,۲۷۲
	۵۵۰۶۳۰۰۰/۵۵۰۲۳۰۰۰	الیاف اکریلیک	۲,۸۲۲,۲۸۲	۲۸۸,۶۲۳,۹۳۶,۲۷۷	۸,۵۶۰,۴۰۴
	۵۵۰۲۴۰۰۰/۵۵۰۶۴۰۰۰/۵۵۰۱۴۰۰۰	الیاف و دسته الیاف پلی پروپیلن	۱,۵۵۲,۳۲۱	۷۸,۰۸۶,۶۰۵,۵۱۶	۲,۳۲۳,۵۵۰
	۵۵۰۶۱۰۰۰	الیاف نایلون	۶,۵۷۶	۱,۲۱۷,۴۴۱,۲۳۸	۳۵,۶۱۱
۵۲۰۱۳۰۰۰/۵۲۰۳۱۰۹/۵۲۰۳۱۰۱/۵۲۰۵۰۰۰۰	الیاف نباتی (ضایعات کتان، کتف، نارگیل و ...)	-	-	-	
۵۵۰۱۹۰۰۰/۵۵۰۲۹۰۰۰/۵۵۰۴۹۰۰۰/۵۵۰۶۹۰۰۰/۵۵۰۷۰۰۰۰	سایر الیاف و دسته الیاف بشرساخت	۶۵,۲۸۲	۹,۶۸۸,۳۸۲,۳۶۷	۲۹۲,۷۴۱	
مجموع صادرات الیاف در سال ۱۳۹۶					
			۳۷,۵۲۳,۷۴۲	۲,۴۵۵,۸۹۶,۶۴۵,۵۷۶	۷۲,۰۰۱,۱۱۶
۱۳۹۷	۵۲۰۱/۵۲۰۲/۵۲۰۳	الیاف پنبه	۹۵۶,۶۲۶	۶,۰۱۹,۰۷۴,۱۸۱	۱,۳۹۲,۷۵۱
	۵۱۰۵ ۵۱۰۱	الیاف پشم	۲,۱۹۴,۵۱۰	۴۲۱,۶۹۳,۲۷۵,۱۱۲	۸,۲۲۶,۱۸۶
	۵۰۰۳۰۰۰۰ ۵۰۰۲۰۰۰۰	الیاف ابریشم	۵۲۰	۶۱,۱۵۲,۰۰۰	۱,۴۵۶
	۵۵۰۱۳۰۰۰	دسته الیاف اکریلیک	۱۲,۷۸۰	۱,۸۶۷,۲۳۴,۵۵۰	۲۴,۰۵۰
	۵۵۰۲۱۰۰۰	دسته الیاف استات سلولز	-	-	-
	۵۵۰۴۱۰۰۰	الیاف ویسکوز	-	-	-
	۵۵۰۲۳۰۰۰ ۵۵۰۶۲۰۰۰ ۵۵۰۱۳۰۰۰	الیاف و دسته الیاف پلی استر	۲۶,۸۳۷,۷۹۶	۲,۷۵۲,۰۶۱,۴۵۹,۲۶۶	۴۷,۶۲۸,۹۵۰
	۵۵۰۶۳۰۰۰/۵۵۰۲۳۰۰۰	الیاف اکریلیک	۲,۵۵۵,۶۶۲	۲۵۴,۷۰۰,۴۸۹,۶۲۱	۸,۰۵۵,۵۴۸
	۵۵۰۲۴۰۰۰/۵۵۰۶۴۰۰۰/۵۵۰۱۴۰۰۰	الیاف و دسته الیاف پلی پروپیلن	۱۵۸,۶۲۳	۱۷,۱۹۲,۵۸۷,۷۸۴	۲۸۵,۱۵۷
	۵۵۰۶۱۰۰۰	الیاف نایلون	۱۶,۳۶۲	۲,۳۲۳,۹۲۸,۰۴۹	۲۷,۷۸۱
۵۲۰۱۳۰۰۰/۵۲۰۳۱۰۹/۵۲۰۳۱۰۱/۵۲۰۵۰۰۰۰	الیاف نباتی (کتان، کتف، نارگیل و ...)	۴,۱۲۵	۵۲۸,۸۰۷,۸۶۵	۱۰,۳۸۱	
۵۵۰۱۹۰۰۰/۵۵۰۲۹۰۰۰/۵۵۰۴۹۰۰۰/۵۵۰۶۹۰۰۰/۵۵۰۷۰۰۰۰	سایر الیاف و دسته الیاف بشرساخت	۵۷۲,۵۵۵	۵۹,۳۲۸,۸۸۴,۷۱۶	۹۷۳,۹۵۴	
مجموع صادرات الیاف در سال ۱۳۹۷					
			۴۲,۳۰۹,۵۵۸	۳,۶۶۹,۸۹۸,۸۴۳,۱۴۴	۶۶,۶۳۶,۲۱۴
۱۳۹۸	۵۲۰۱/۵۲۰۲/۵۲۰۳	الیاف پنبه	۷۶,۳۷۹	۲,۷۱۳,۰۳۰,۲۰۵	۲۵۰,۷۹
	۵۱۰۵ ۵۱۰۱	الیاف پشم	۱,۲۲۶,۲۰۵	۶۴۷,۰۰۷,۱۴۶,۵۴۶	۵,۵۹۸,۳۵۴
	۵۰۰۳۰۰۰۰ ۵۰۰۲۰۰۰۰	الیاف ابریشم	-	-	-
	۵۵۰۱۳۰۰۰	دسته الیاف اکریلیک	۱۴۴	۶۱,۸۲۸,۴۱۶	۵۷۶
	۵۵۰۲۱۰۰۰	دسته الیاف استات سلولز	-	-	-
	۵۵۰۴۱۰۰۰	الیاف ویسکوز	-	-	-
	۵۵۰۲۳۰۰۰ ۵۵۰۶۲۰۰۰ ۵۵۰۱۳۰۰۰	الیاف و دسته الیاف پلی استر	۳۰,۰۲۷,۲۳۵	۳,۷۵۵,۸۲۹,۷۴۳,۷۴۲	۳۴,۱۷۳,۷۲۰
	۵۵۰۶۳۰۰۰/۵۵۰۲۳۰۰۰	الیاف اکریلیک	۲۷۱,۹۴۰	۵۸,۶۰۰,۴۶۳,۶۰۸	۵۵۰,۸۰۵
	۵۵۰۲۴۰۰۰/۵۵۰۶۴۰۰۰/۵۵۰۱۴۰۰۰	الیاف و دسته الیاف پلی پروپیلن	۲۶۱,۵۷۰	۷۱,۴۰۷,۶۴۶,۵۱۲	۶۲۲,۹۱۹
	۵۵۰۶۱۰۰۰	الیاف نایلون	-	-	-
۵۲۰۱۳۰۰۰/۵۲۰۳۱۰۹/۵۲۰۳۱۰۱/۵۲۰۵۰۰۰۰	الیاف نباتی (کتان، کتف، نارگیل و ...)	۱۳,۲۰۲	۱,۸۴۲,۳۲۸,۰۲۴	۱۶,۸۲۶	
۵۵۰۱۹۰۰۰/۵۵۰۲۹۰۰۰/۵۵۰۴۹۰۰۰/۵۵۰۶۹۰۰۰/۵۵۰۷۰۰۰۰	سایر الیاف و دسته الیاف بشرساخت	۲۴۴,۲۴۷	۵۱,۰۵۵,۸۱۲,۳۵۵	۴۲۱,۳۲۱	
مجموع صادرات الیاف در سال ۱۳۹۸					
			۳۲,۲۲۰,۹۲۲	۴,۵۹۸,۵۱۸,۴۰۹,۳۰۸	۴۱,۴۱۹,۴۱۱
۱۳۹۹	۵۲۰۱/۵۲۰۲/۵۲۰۳	الیاف پنبه	۵۰,۵۲۴	۱۱,۵۸۷,۴۸۶,۶۳۸	۵۳,۶۰۴
	۵۱۰۵ ۵۱۰۱	الیاف پشم	۲,۴۵۱,۵۲۳	۶۷۸,۹۰۱,۸۹۳,۱۵۶	۲,۹۹۹,۴۸۲
	۵۰۰۳۰۰۰۰ ۵۰۰۲۰۰۰۰	الیاف ابریشم	-	-	-
	۵۵۰۱۳۰۰۰	دسته الیاف اکریلیک	۱۶	۷,۷۰۴,۹۹۴	۳۸
	۵۵۰۲۱۰۰۰	دسته الیاف استات سلولز	-	-	-
	۵۵۰۴۱۰۰۰	الیاف ویسکوز	-	-	-
	۵۵۰۲۳۰۰۰ ۵۵۰۶۲۰۰۰ ۵۵۰۱۳۰۰۰	الیاف و دسته الیاف پلی استر	۳۷,۷۱۳,۱۱۲	۶,۹۲۴,۱۰۰,۱۲۳,۱۳۹	۲۲,۶۴۱,۸۷۹
	۵۵۰۶۳۰۰۰/۵۵۰۲۳۰۰۰	الیاف اکریلیک	۲۶۷,۷۵۷	۱۲۲,۰۲۴,۹۰۷,۹۷۷	۶۲۳,۵۵۸
	۵۵۰۲۴۰۰۰/۵۵۰۶۴۰۰۰/۵۵۰۱۴۰۰۰	الیاف و دسته الیاف پلی پروپیلن	۶۲۳,۵۰۵	۲۰۹,۷۵۱,۰۴۲,۸۲۵	۹۱۹,۳۹۴
	۵۵۰۶۱۰۰۰	الیاف نایلون	-	-	-
۵۲۰۱۳۰۰۰/۵۲۰۳۱۰۹/۵۲۰۳۱۰۱/۵۲۰۵۰۰۰۰	الیاف نباتی (کتان، کتف، نارگیل و ...)	۷,۲۷۰	۱,۴۸۷,۲۵۸,۳۴۰	۸,۷۲۴	
۵۵۰۱۹۰۰۰/۵۵۰۲۹۰۰۰/۵۵۰۴۹۰۰۰/۵۵۰۶۹۰۰۰/۵۵۰۷۰۰۰۰	سایر الیاف و دسته الیاف بشرساخت	۱,۳۰۰,۳۳۸	۲۲۲,۰۱۱,۱۳۰,۰۲۹	۱,۰۸۵,۸۴۷	
مجموع صادرات الیاف در سال ۱۳۹۹					
			۴۲,۴۶۳,۰۵۵	۸,۱۶۹,۸۷۱,۵۵۷,۰۹۸	۳۸,۴۴۲,۵۲۶
۱۴۰۰	۵۲۰۱/۵۲۰۲/۵۲۰۳	الیاف پنبه	۲۳۵,۲۱۷	۶۷,۴۲۴,۶۴۶,۵۹۱	۲۸۱,۵۸۵
	۵۱۰۵ ۵۱۰۱	الیاف پشم	۴,۵۳۹,۱۹۸	۲,۴۷۷,۵۳۷,۳۲۴,۰۷۶	۱۰,۸۲۳,۵۶۴
	۵۰۰۳۰۰۰۰ ۵۰۰۲۰۰۰۰	الیاف ابریشم	-	-	-
	۵۵۰۱۳۰۰۰	دسته الیاف اکریلیک	-	-	-
	۵۵۰۲۱۰۰۰	دسته الیاف استات سلولز	-	-	-
	۵۵۰۴۱۰۰۰	الیاف ویسکوز	-	-	-
	۵۵۰۲۳۰۰۰ ۵۵۰۶۲۰۰۰ ۵۵۰۱۳۰۰۰	الیاف و دسته الیاف پلی استر	۶۲,۸۵۱,۲۴۴	۱۲,۳۹۷,۲۵۸,۵۱۵,۱۴۵	۵۲,۳۴۶,۰۵۲
	۵۵۰۶۳۰۰۰/۵۵۰۲۳۰۰۰	الیاف اکریلیک	۸۷,۰۰۹	۵۷,۶۱۳,۲۱۴,۲۵۱	۲۵۸,۵۰۱
	۵۵۰۲۴۰۰۰/۵۵۰۶۴۰۰۰/۵۵۰۱۴۰۰۰	الیاف و دسته الیاف پلی پروپیلن	۱,۱۸۳,۳۲۵	۳۹۰,۰۶۷,۹۲۳,۰۱۰	۱,۶۸۶,۱۱۱
	۵۵۰۶۱۰۰۰	الیاف نایلون	-	-	-
۵۲۰۱۳۰۰۰/۵۲۰۳۱۰۹/۵۲۰۳۱۰۱/۵۲۰۵۰۰۰۰	الیاف نباتی (کتان، کتف، نارگیل و ...)	۵۷۷,۱۰۷	۱۳۸,۱۲۹,۴۹۳,۶۵۸	۵۸۸,۸۲۲	
۵۵۰۱۹۰۰۰/۵۵۰۲۹۰۰۰/۵۵۰۴۹۰۰۰/۵۵۰۶۹۰۰۰/۵۵۰۷۰۰۰۰	سایر الیاف و دسته الیاف بشرساخت	۵۴۸,۵۰۷	۱۲۲,۰۷۵,۸۲۳,۳۹۶	۵۶۲,۶۶۴	
مجموع صادرات الیاف در سال ۱۴۰۰					
			۷۰,۱۲۱,۶۱۷	۱۵,۶۶۲,۱۰۶,۹۳۸,۰۳۷	۶۷,۵۴۶,۲۹۱



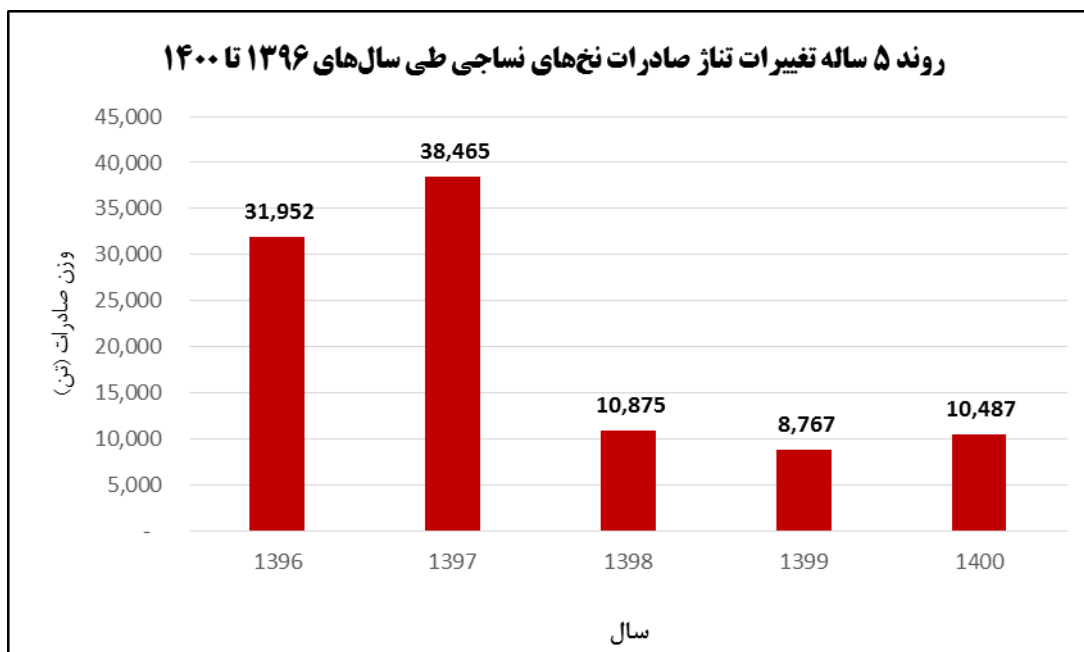
آمار ۵ ساله صادرات انواع نخ:

آمار مقایسه‌ای صادرات ۵ ساله انواع نخ طی سال‌های ۱۳۹۶ تا ۱۴۰۰						
سال	کد تعرفه	شرح تعرفه	وزن (کیلوگرم)	ارزش ریالی	ارزش دلاری	
۱۳۹۶	۵۲۰۵/۵۲۰۶/۵۲۰۷	نخ پنبه کارد و شانه	۲,۶۱۷	۱۹۱,۳۶۷,۰۸۱	۵,۶۳۱	
	۵۱۰۶/۵۱۰۷/۵۱۰۹	نخ پشمی	۸۳,۹۱۷	۸,۸۰۸,۳۷۷,۱۸۴	۲۶۱,۴۵۸	
	۵۱۰۸/۵۱۰۹/۵۱۱۰	نخ از کرک و یا موی نرم حیوان	۴۵,۰۱۲	۶,۲۰۷,۱۶۷,۹۲۸	۱۸۵,۴۷۷	
	۵۰۰۴/۵۰۰۵/۵۰۰۶	نخ ابریشمی	-	-	-	
	۵۲۰۶/۵۲۰۷/۵۲۰۸	نخ از کتان و کنف و سایر الیاف نباتی	۱۸,۰۸۴	۱,۲۶۸,۱۴۲,۸۶۴	۳۶,۵۶۸	
	۵۴۰۲۴۶۰/۵۴۰۲۴۷۰/۵۴۰۲۴۸۰/۵۴۰۲۴۹۰/۵۴۰۲۵۰۰/۵۴۰۲۵۱۰	نخ فیلامنتی po y و fdy پلی استر	۱۱,۱۵۳,۱۹۱	۶۸۸,۱۵۸,۸۱۹,۸۴۱	۱۹,۱۶۸,۲۰۹	
	۵۴۰۲۴۸۰/۵۴۰۲۴۹۰/۵۴۰۲۵۰۰/۵۴۰۲۵۱۰	نخ فیلامنتی پلی پروپیلن	۴۲۱,۴۲۷	۴۲,۵۷۶,۵۰۷,۷۰۱	۱,۲۱۴,۰۶۹	
	۵۴۰۲۱۹۱/۵۴۰۲۱۹۲/۵۴۰۲۴۵۰/۵۴۰۲۴۵۰/۵۴۰۲۵۱۰	نخ فیلامنتی نایلون	۱۲۰,۷۹۴	۱۲,۵۵۸,۰۰۱,۵۷۸	۳۷۱,۴۹۲	
	۵۴۰۲۴۴۰/۵۴۰۲۴۵۰	نخ های فیلامنتی کشش پذیر	۲,۱۱۲	۶۰,۸۱۱,۰۴۰	۱,۷۳۰	
	۵۴۰۳	نخ فیلامنتی ویسکوز ریون و استات سلولز	۱,۰۶۷,۴۶۸	۹۶,۷۵۲,۵۳۰,۹۲۸	۲,۸۵۷,۶۱۳	
	۵۴۰۲۱۱۰/۵۴۰۲۲۰۰	نخ های فیلامنتی با مقاومت بالا از نایلون و پلی استر	۷۸,۹۲۷	۶,۵۰۶,۷۱۹,۳۵۱	۱۸۷,۶۵۲	
	۵۴۰۲۲۱۰/۵۴۰۲۲۲۰/۵۴۰۲۲۳۰/۵۴۰۲۲۴۰/۵۴۰۲۲۵۰/۵۴۰۲۲۶۰/۵۴۰۲۲۷۰/۵۴۰۲۲۸۰/۵۴۰۲۲۹۰	انواع نخ های تکسچره از نایلون، پلی استر، پلی پروپیلن و ...	۸,۲۹۱,۶۱۴	۵۹۵,۸۱۹,۲۰۷,۴۲۸	۱۷,۲۴۲,۰۸۰	
	۵۴۰۴۹۰۱	نخ برای تولید چمن مصنوعی	-	-	-	
	۵۴۰۴۹۱۰	نخ از پلی اورتان، پلی سولفان و پلی اتروسولفان	-	-	-	
	۵۵۰۹۲۱۰/۵۵۰۹۲۲۰	نخ یک لا و چندلا از پلی استر غیریکسره (نخ اسپان پلی استر)	۵۷۶,۱۹۷	۹۹,۳۳۱,۳۳۶,۶۰۵	۳,۰۳۸,۷۵۴	
	۵۵۰۹۲۱۰/۵۵۰۹۲۲۰	نخ اکریلیک تک لا و چندلا	۹,۸۰۱,۹۲۳	۱,۳۰۷,۰۲۱,۵۵۷,۱۷۵	۳۷,۰۹۵,۹۹۴	
	۵۵۰۹۵۱۰/۵۵۰۹۵۲۰/۵۵۰۹۵۳۰	نخ های مخلوط ریسیده شده از پلی استر	-	-	-	
	۵۵۰۹۶۱۰/۵۵۰۹۶۲۰/۵۵۰۹۶۳۰/۵۵۰۹۶۴۰	نخ های اکریلیک مخلوط ریسیده شده (با پنبه، یشم و سایر الیاف)	۴۰,۶۷۵	۵,۸۳۴,۴۸۶,۰۰۴	۱۷۲,۹۲۳	
	۵۵۱۰۱۱۰/۵۵۱۰۱۲۰	نخ از ویسکوز ریون ریسیده شده	-	-	-	
	۵۵۰۹۱۱۰/۵۵۰۹۱۲۰	نخ ریسیده شده از نایلون	۷,۵۳۵	۶۸۸,۳۹۰,۰۰۳	۱۸,۸۳۶	
۵۵۰۹۹۲۰/۵۵۰۹۹۳۰	سایر نخ های مخلوط مصنوعی منحصرا با پنبه	۶۲,۸۰۴	۱۳,۴۲۰,۱۸۱,۵۳۷	۳۵,۴۴۰		
۵۲۰۴/۵۴۰/۱۵۵۰۸	واع نخ دوخت (از پنبه و یا سایر الیاف مصنوعی- ریسیده شده یا فیلامنتی)	۱۷۷,۷۵۱	۱۳,۴۹۵,۴۰۸,۷۳۶	۳۴,۷۲۴		
مجموع صادرات نخ در سال ۱۳۹۶				۳۱,۹۵۱,۸۶۷	۲,۸۹۸,۵۵۸,۸۱۲,۹۸۴	۸۲,۶۴۹,۶۶۰
۱۳۹۷	۵۲۰۵/۵۲۰۶/۵۲۰۷	نخ پنبه کارد و شانه	۸۵,۲۶۳	۳,۰۳۰,۶۲۶,۱۰۴	۲۳۲,۶۵۰	
	۵۱۰۶/۵۱۰۷/۵۱۰۹	نخ پشمی	۲۴۱,۰۱۴	۷۴,۱۷۹,۹۸۳,۲۳۰	۱,۰۱۸,۹۵۲	
	۵۱۰۸/۵۱۰۹/۵۱۱۰	نخ از کرک و یا موی نرم حیوان	۲۰۷,۰۵۹	۵۲,۷۹۳,۳۳۸,۹۶۵	۷۸۱,۸۰۰	
	۵۰۰۴/۵۰۰۵/۵۰۰۶	نخ ابریشم	۱,۲۵۰	۴۲,۰۰۰,۰۰۰	۱,۰۰۰	
	۵۲۰۶/۵۲۰۷/۵۲۰۸	نخ از کتان و کنف و سایر الیاف نباتی	۲۹,۳۳۸	۳,۱۲۵,۶۸۷,۷۲۰	۴۸,۱۰۳	
	۵۴۰۲۴۶۰/۵۴۰۲۴۷۰/۵۴۰۲۴۸۰/۵۴۰۲۴۹۰/۵۴۰۲۵۰۰/۵۴۰۲۵۱۰	نخ فیلامنتی po y و fdy پلی استر	۹,۶۱۶,۵۹۸	۶۳۵,۷۷۱,۹۲۴,۲۶۳	۱۳,۴۵۱,۰۲۰	
	۵۴۰۲۴۸۰/۵۴۰۲۴۹۰/۵۴۰۲۵۰۰/۵۴۰۲۵۱۰	نخ فیلامنتی پلی پروپیلن	۹۹۵,۳۸۶	۱۱۷,۰۰۲,۴۷۲,۹۰۴	۲,۵۵۶,۲۶۳	
	۵۴۰۲۱۹۱/۵۴۰۲۱۹۲/۵۴۰۲۴۵۰/۵۴۰۲۴۵۰/۵۴۰۲۵۱۰	نخ فیلامنتی نایلون	۱۴۰,۶۶۶	۲۱,۸۸۶,۶۶۴,۷۷۲	۴۵,۸۸۶	
	۵۴۰۲۴۴۰/۵۴۰۲۴۵۰	نخ های فیلامنتی کشش پذیر	۴۷,۴۶۴	۳,۵۸۸,۶۳۰,۵۷۸	۷۰,۵۷۲	
	۵۴۰۳	نخ فیلامنتی ویسکوز ریون و استات سلولز	۵۳۰,۷۹۰	۷۴,۵۲۴,۴۰۱,۰۱۹	۱,۵۸۹,۲۴۰	
	۵۴۰۲۱۱۰/۵۴۰۲۲۰۰	نخ های فیلامنتی با مقاومت بالا از نایلون و پلی استر	۵۳,۸۰۱	۶,۱۷۸,۹۶۸,۳۶۹	۸۱,۷۶۹	
	۵۴۰۲۲۱۰/۵۴۰۲۲۲۰/۵۴۰۲۲۳۰/۵۴۰۲۲۴۰/۵۴۰۲۲۵۰/۵۴۰۲۲۶۰/۵۴۰۲۲۷۰/۵۴۰۲۲۸۰/۵۴۰۲۲۹۰	انواع نخ های تکسچره از نایلون، پلی استر، پلی پروپیلن و ...	۱۵,۰۵۸,۹۵۱	۱۳,۰۵۷,۳۳۶,۷۰۷,۴۳۴	۳۲,۴۸۰,۴۱۰	
	۵۴۰۴۹۰۱	نخ برای تولید چمن مصنوعی	-	-	-	
	۵۴۰۴۹۱۰	نخ از پلی اورتان، پلی سولفان و پلی اتروسولفان	-	-	-	
	۵۵۰۹۲۱۰/۵۵۰۹۲۲۰	نخ یک لا و چندلا از پلی استر غیریکسره (نخ اسپان پلی استر)	۴۰,۲۰۹۰	۵۴,۲۳۴,۰۶۲,۹۲۷	۱,۱۹۴,۶۶۰	
	۵۵۰۹۲۱۰/۵۵۰۹۲۲۰	نخ اکریلیک تک لا و چندلا	۱۰,۴۶۹,۶۰۵	۱,۶۹۰,۷۲۱,۸۵۳,۵۵۴	۳۵,۵۴۲,۴۳۰	
	۵۵۰۹۵۱۰/۵۵۰۹۵۲۰/۵۵۰۹۵۳۰	نخ های مخلوط ریسیده شده از پلی استر	۲۴,۹۹۹	۳,۶۱۳,۱۲۱,۱۱۴	۵۵,۲۳۳	
	۵۵۰۹۶۱۰/۵۵۰۹۶۲۰/۵۵۰۹۶۳۰/۵۵۰۹۶۴۰	نخ های اکریلیک مخلوط ریسیده شده (با پنبه، یشم و سایر الیاف)	۴۹,۲۱۴	۱۳,۰۷۴,۰۱۹,۹۶۱	۲۲۹,۶۷۱	
	۵۵۱۰۱۱۰/۵۵۱۰۱۲۰	نخ از ویسکوز ریون ریسیده شده	-	-	-	
	۵۵۰۹۱۱۰/۵۵۰۹۱۲۰	نخ ریسیده شده از نایلون	۲۲۷	۵۴,۷۲۶,۰۰۰	۱,۳۰۲	
۵۵۰۹۹۲۰/۵۵۰۹۹۳۰	سایر نخ های مخلوط مصنوعی منحصرا با پنبه	۷۴,۰۸۷	۱۶,۴۴۲,۵۳۵,۸۲۹	۲۸۷,۰۳۲		
۵۲۰۴/۵۴۰/۱۵۵۰۸	واع نخ دوخت (از پنبه و یا سایر الیاف مصنوعی- ریسیده شده یا فیلامنتی)	۴۳۸,۳۴۸	۵۶,۷۰۱,۹۰۶,۵۵۶	۸۷۰,۸۶۳		
مجموع صادرات نخ در سال ۱۳۹۷				۳۸,۴۶۵,۱۶۱	۴,۱۵۹,۹۱۲,۶۲۲,۲۲۹	۸۱,۹۵۴,۰۷۶
۱۳۹۸	۵۲۰۵/۵۲۰۶/۵۲۰۷	نخ پنبه کارد و شانه	۱,۸۸۳	۲۶۱,۰۳۸,۴۶۰	۲,۳۷۴	
	۵۱۰۶/۵۱۰۷/۵۱۰۹	نخ پشمی	۷,۷۸۳	۱,۵۲۶,۶۵۵,۵۵۴	۱۳,۵۷۵	
	۵۱۰۸/۵۱۰۹/۵۱۱۰	نخ از کرک و یا موی نرم حیوان	۱۰۰	۲۶,۹۵۶,۲۰۰	۳۰۰	
	۵۰۰۴/۵۰۰۵/۵۰۰۶	نخ ابریشم	-	-	-	
	۵۲۰۶/۵۲۰۷/۵۲۰۸	نخ از کتان و کنف و سایر الیاف نباتی	۱,۷۰۰	۹۹۶,۶۶۷,۱۷۵	۷,۹۷۵	
	۵۴۰۲۴۶۰/۵۴۰۲۴۷۰/۵۴۰۲۴۸۰/۵۴۰۲۴۹۰/۵۴۰۲۵۰۰/۵۴۰۲۵۱۰	نخ فیلامنتی po y و fdy پلی استر	۸۳۴,۲۶۲	۱۳۱,۴۴۸,۲۳۸,۴۰۷	۱,۲۰۷,۵۱۸	
	۵۴۰۲۴۸۰/۵۴۰۲۴۹۰/۵۴۰۲۵۰۰/۵۴۰۲۵۱۰	نخ فیلامنتی پلی پروپیلن	۴۹۰,۹۲۴	۷۱,۱۸۱,۵۵۱,۴۰۶	۶۴۹,۸۰۸	
	۵۴۰۲۱۹۱/۵۴۰۲۱۹۲/۵۴۰۲۴۵۰/۵۴۰۲۴۵۰/۵۴۰۲۵۱۰	نخ فیلامنتی نایلون	۱۲,۹۱۱	۴,۰۲۰,۹۹۶,۷۵۱	۳۷,۴۲۷	
	۵۴۰۲۴۴۰/۵۴۰۲۴۵۰	نخ های فیلامنتی کشش پذیر	۵,۹۳۵	۱,۸۲۸,۶۷۵,۳۰۱	۱۷,۰۷۸	
	۵۴۰۳	نخ فیلامنتی ویسکوز ریون و استات سلولز	۱۲۶,۱۴۷	۳۱,۱۱۸,۵۷۲,۹۱۴	۲۸۸,۴۵۹	
	۵۴۰۲۱۱۰/۵۴۰۲۲۰۰	نخ های فیلامنتی با مقاومت بالا از نایلون و پلی استر	۲۷,۷۸۱	۶,۲۲۶,۵۷۷,۷۶۱	۵۴,۱۰۳	
	۵۴۰۲۲۱۰/۵۴۰۲۲۲۰/۵۴۰۲۲۳۰/۵۴۰۲۲۴۰/۵۴۰۲۲۵۰/۵۴۰۲۲۶۰/۵۴۰۲۲۷۰/۵۴۰۲۲۸۰/۵۴۰۲۲۹۰	انواع نخ های تکسچره از نایلون، پلی استر، پلی پروپیلن و ...	۷,۷۵۴,۹۰۰	۱,۳۴۷,۷۲۳,۴۸۲,۷۶۶	۱۲,۰۷۸,۴۹۸	
	۵۴۰۴۹۰۱	نخ برای تولید چمن مصنوعی	-	-	-	
	۵۴۰۴۹۱۰	نخ از پلی اورتان، پلی سولفان و پلی اتروسولفان	-	-	-	
	۵۵۰۹۲۱۰/۵۵۰۹۲۲۰	نخ یک لا و چندلا از پلی استر غیریکسره (نخ اسپان پلی استر)	۱۷,۷۲۴	۶,۱۷۴,۴۲۶,۷۲۷	۲۲,۲۹۹	
	۵۵۰۹۲۱۰/۵۵۰۹۲۲۰	نخ اکریلیک تک لا و چندلا	۱,۲۷۲,۶۷۶	۴۰۷,۱۷۶,۸۸۶,۹۴۲	۴,۴۵۸,۷۵۶	
	۵۵۰۹۵۱۰/۵۵۰۹۵۲۰/۵۵۰۹۵۳۰	نخ های مخلوط ریسیده شده از پلی استر	۷۷,۳۹۷	۲۱,۹۴۸,۴۳۴,۵۰۰	۳۰۰,۳۵	
	۵۵۰۹۶۱۰/۵۵۰۹۶۲۰/۵۵۰۹۶۳۰/۵۵۰۹۶۴۰	نخ های اکریلیک مخلوط ریسیده شده (با پنبه، یشم و سایر الیاف)	۵۳,۱۲۲	۲۱,۸۲۷,۰۲۳,۹۲۸	۱۹۷,۴۸۳	
	۵۵۱۰۱۱۰/۵۵۱۰۱۲۰	نخ از ویسکوز ریون ریسیده شده	-	-	-	
	۵۵۰۹۱۱۰/۵۵۰۹۱۲۰	نخ ریسیده شده از نایلون	۱,۸۳۰	۲۴۷,۹۵۳,۱۰۵	۲,۷۴۵	
۵۵۰۹۹۲۰/۵۵۰۹۹۳۰	سایر نخ های مخلوط مصنوعی منحصرا با پنبه	۵۰,۲۲۷	۱۲,۱۲۰,۸۶۹,۶۸۴	۱۰۶,۵۵۷		
۵۲۰۴/۵۴۰/۱۵۵۰۸	انواع نخ دوخت (از پنبه و یا سایر الیاف مصنوعی- ریسیده شده یا فیلامنتی)	۱۳۷,۶۱۶	۳۱,۶۷۶,۴۰۵,۴۲۱	۲۸۱,۳۹۱		
مجموع صادرات نخ در سال ۱۳۹۸				۱۰,۸۷۴,۹۴۰	۲,۰۹۷,۳۴۱,۵۷۴,۰۰۲	۱۸,۶۵۶,۷۸۲

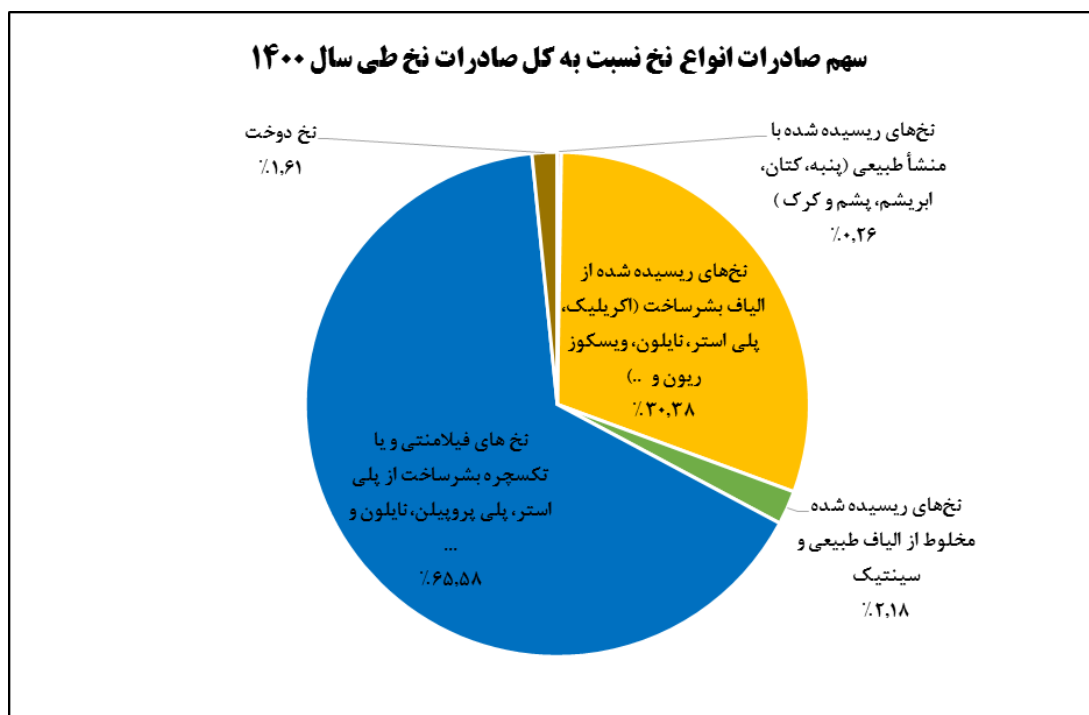
○ آمار ۵ ساله صادرات انواع نخ (ادامه جدول):

سال	کد تعرفه	شرح تعرفه	وزن (کیلوگرم)	ارزش ریالی	ارزش دلاری
۱۳۹۹	۵۲۰۵/۵۲۰۶/۵۲۰۷	نخ پنبه کارد و شانه	۸۵,۲۳۹	۴۰,۶۸۹,۵۴۱,۴۸۸	۱۷۰,۳۴۴
	۵۱۰۶/۵۱۰۷/۵۱۰۹	نخ پشمی	۱۵,۳۷۲	۳,۵۵۶,۶۴۸,۷۹۵	۲۰,۴۰۵
	۵۱۰۸/۵۱۰۹/۵۱۱۰	نخ از کرک و یا موی نرم حیوان	۹۷	۳۷,۱۷۸,۳۰۰	۱۵۵
	۵۰۰۴/۵۰۰۵/۵۰۰۶	نخ ابریشم	۱۵۰	۱۱۵,۳۵۰,۳۰۰	۴۵۰
	۵۲۰۶/۵۲۰۷/۵۲۰۸	نخ از کتان و کتف و سایر الیاف نباتی	۳,۵۱۷	۱,۱۳۳,۱۶۴,۴۷۶	۴,۸۹۰
	۵۴۰۲۴۶۰۰/۵۴۰۲۴۷۰۰/۵۴۰۲۴۸۰۰/۵۴۰۲۴۹۰۰	نخ فیلامنتی pooy و fdy پلی استر	۱۹۷,۳۷۹	۵۴,۶۴۶,۳۵۱,۴۷۲	۲۵۳,۱۷۷
	۵۴۰۲۴۸۰۰/۵۴۰۲۴۹۰۰/۵۴۰۲۵۰۰/۵۴۰۲۵۱۰۰	نخ فیلامنتی پلی پروپیلن	۱۵۳,۳۹۴	۴۸,۸۱۷,۰۰۵,۹۴۱	۲۲۸,۸۴۱
	۵۴۰۲۱۹۰/۵۴۰۲۱۹۲/۵۴۰۲۴۵۰/۵۴۰۲۵۱۰۰	نخ فیلامنتی نایلون	۰	۰	۰
	۵۴۰۲۴۴۰۰/۵۴۰۴۱۱۰۰	نخ های فیلامنتی کشش پذیر	۴,۹۴۰	۲,۳۹۶,۱۳۱,۰۰۰	۱۲,۳۵۰
	۵۴۰۳	نخ فیلامنتی ویسکوز ریون و استات سلولز	۵۵۰	۱۵۸,۵۶۳,۰۲۰	۶۷۰
	۵۴۰۲۱۱۰/۵۴۰۲۲۰۰	نخ های فیلامنتی با مقاومت بالا از نایلون و پلی استر	۱۲,۷۹۴	۲,۱۹۵,۰۲۹,۵۹۲	۹,۹۹۹
	۵۴۰۲۳۱۰/۵۴۰۲۳۲۰/۵۴۰۲۳۳۰/۵۴۰۲۳۴۰/۵۴۰۲۳۹۰	انواع نخ های تکسچره از نایلون، پلی استر، پلی پروپیلن و ...	۴,۰۶۷,۰۲۳	۱,۳۷۶,۲۰۶,۸۵۸,۲۹۵	۶,۵۱۸,۳۰۵
	۵۴۰۴۹۰۱۰	نخ برای تولید چمن مصنوعی	۶,۰۰۰	۱,۳۶۸,۵۵۴,۴۰۰	۷,۲۰۰
	۵۴۰۴۱۹۱۰	نخ از پلی اورتان، پلی سولفان و پلی اترسولفان	۰	۰	۰
	۵۵۰۹۳۱۰/۵۵۰۹۳۲۰	نخ یک لا و چندلا از پلی استر غیریکسره (نخ اسپان پلی استر)	۹۳,۳۱۶	۴۸,۸۵۹,۹۴۸,۸۲۴	۲۳۴,۵۵۱
	۵۵۰۹۳۱۰/۵۵۰۹۳۲۰	نخ اکریلیک تک لا و چندلا	۳,۵۵۶,۱۷۸	۲,۱۲۰,۴۴۵,۵۸۳,۸۸۳	۸,۵۷۸,۳۱۷
	۵۵۰۹۵۱۰/۵۵۰۹۵۲۰/۵۵۰۹۵۹۰	نخ های مخلوط رسیده شده از پلی استر	۷۱,۸۶۹	۲۳,۷۲۷,۲۸۲,۶۳۳	۹۵,۰۹۹
	۵۵۰۹۶۱۰/۵۵۰۹۶۲۰/۵۵۰۹۶۹۰	نخ های اکریلیک مخلوط رسیده شده (با پنبه، پشم و سایر الیاف)	۱۰۱,۷۴۱	۵۵,۰۱۱,۳۶۲,۶۴۸	۲۸۷,۸۷۸
	۵۵۱۰۱۱۰/۵۵۱۰۱۲۰	نخ از ویسکوز ریون رسیده شده	۰	۰	۰
	۵۵۰۹۱۱۰/۵۵۰۹۱۲۰	نخ رسیده شده از نایلون	۱۹,۳۳۰	۱۴,۶۹۱,۶۲۵,۸۱۵	۵۷,۷۰۵
	۵۵۰۹۹۲۰/۵۵۰۹۹۹۰	سایر نخ های مخلوط مصنوعی منحصر با پنبه	۲۱۶,۴۴۳	۷۱,۰۵۰,۰۷۸,۰۰۲	۲۹۱,۷۷۳
۵۲۰۴/۵۲۰۵/۵۲۰۸	انواع نخ دوخت (از پنبه و یا سایر الیاف مصنوعی - رسیده شده یا فیلامنت)	۱۶۲,۰۳۴	۵۹,۰۹۹,۱۷۲,۷۱۸	۲۷۷,۸۴۵	
مجموع صادرات نخ در سال ۱۳۹۹					
		۸,۷۶۷,۲۶۶	۳,۹۲۳,۱۶۵,۴۳۱,۶۰۲	۱۷,۰۴۹,۹۵۴	
۱۴۰۰	۵۲۰۵/۵۲۰۶/۵۲۰۷	نخ پنبه کارد و شانه	۴,۷۸۰	۱,۶۳۴,۷۲۸,۶۸۰	۷,۰۸۰
	۵۱۰۶/۵۱۰۷/۵۱۰۹	نخ پشمی	۰	۰	۰
	۵۱۰۸/۵۱۰۹/۵۱۱۰	نخ از کرک و یا موی نرم حیوان	۰	۰	۰
	۵۰۰۴/۵۰۰۵/۵۰۰۶	نخ ابریشم	۱۴۰	۵۴,۳۴۴,۱۰۰	۲۴۰
	۵۲۰۶/۵۲۰۷/۵۲۰۸	نخ از کتان و کتف و سایر الیاف نباتی	۳۱,۹۰۰	۶,۵۶۰,۷۵۹,۱۳۰	۲۸,۵۴۱
	۵۴۰۲۴۶۰۰/۵۴۰۲۴۷۰۰/۵۴۰۲۴۸۰۰/۵۴۰۲۴۹۰۰	نخ فیلامنتی pooy و fdy پلی استر	۱,۷۹۹,۹۱۲	۶۰۹,۲۱۱,۲۱۰,۱۲۴	۲,۵۸۷,۰۶۳
	۵۴۰۲۴۸۰۰/۵۴۰۲۴۹۰۰/۵۴۰۲۵۰۰/۵۴۰۲۵۱۰۰	نخ فیلامنتی پلی پروپیلن	۴۲۲,۱۴۸	۱۴۳,۸۴۲,۱۴۲,۶۰۹	۶۳۲,۴۲۶
	۵۴۰۲۱۹۰/۵۴۰۲۱۹۲/۵۴۰۲۴۵۰/۵۴۰۲۵۱۰۰	نخ فیلامنتی نایلون	۴۱,۳۹۹	۱۱,۵۹۸,۳۴۲,۱۵۸	۵۱,۷۴۷
	۵۴۰۲۴۴۰۰/۵۴۰۴۱۱۰۰	نخ های فیلامنتی کشش پذیر	۳,۱۵۰	۱,۰۲۵,۱۷۷,۶۷۵	۴,۵۵۵
	۵۴۰۳	نخ فیلامنتی ویسکوز ریون و استات سلولز	۱۰,۱۷۰	۷,۶۸۶,۷۴۸,۵۵۰	۳۳,۵۱۵
	۵۴۰۲۱۱۰/۵۴۰۲۲۰۰	نخ های فیلامنتی با مقاومت بالا از نایلون و پلی استر	۸۷۷	۳۱۲,۵۴۵,۹۱۷	۱,۴۰۴
	۵۴۰۲۳۱۰/۵۴۰۲۳۲۰/۵۴۰۲۳۳۰/۵۴۰۲۳۴۰/۵۴۰۲۳۹۰	انواع نخ های تکسچره از نایلون، پلی استر، پلی پروپیلن و ...	۴,۵۹۹,۷۲۶	۱,۶۸۸,۱۸۶,۸۲۲,۴۶۳	۷,۲۵۹,۶۰۷
	۵۴۰۴۹۰۱۰	نخ برای تولید چمن مصنوعی	۰	۰	۰
	۵۴۰۴۱۹۱۰	نخ از پلی اورتان، پلی سولفان و پلی اترسولفان	۰	۰	۰
	۵۵۰۹۳۱۰/۵۵۰۹۳۲۰	نخ یک لا و چندلا از پلی استر غیریکسره (نخ اسپان پلی استر)	۱۷۲,۳۸۵	۸۱,۸۴۵,۶۵۶,۰۵۵	۳۵۳,۰۴۰
	۵۵۰۹۳۱۰/۵۵۰۹۳۲۰	نخ اکریلیک تک لا و چندلا	۲,۰۰۸,۹۴۰	۱,۹۱۰,۳۴۰,۶۱۲,۷۷۹	۸,۳۸۱,۳۴۸
	۵۵۰۹۵۱۰/۵۵۰۹۵۲۰/۵۵۰۹۵۹۰	نخ های مخلوط رسیده شده از پلی استر	۴,۲۰۰	۱,۴۶۲,۵۷۶,۵۰۰	۶,۳۰۰
	۵۵۰۹۶۱۰/۵۵۰۹۶۲۰/۵۵۰۹۶۹۰	نخ های اکریلیک مخلوط رسیده شده (با پنبه، پشم و سایر الیاف)	۴۴,۶۵۸	۱۱,۹۳۱,۲۱۱,۰۶۹	۵۱,۳۷۴
	۵۵۱۰۱۱۰/۵۵۱۰۱۲۰	نخ از ویسکوز ریون رسیده شده	۰	۰	۰
	۵۵۰۹۱۱۰/۵۵۰۹۱۲۰	نخ رسیده شده از نایلون	۴,۱۸۳	۲,۲۸۸,۷۸۰,۹۷۰	۹,۵۷۵
	۵۵۰۹۹۲۰/۵۵۰۹۹۹۰	سایر نخ های مخلوط مصنوعی منحصر با پنبه	۱۷۹,۳۵۴	۹۲,۷۳۱,۱۴۸,۲۶۱	۳۹۸,۸۳۱
۵۲۰۴/۵۲۰۵/۵۲۰۸	انواع نخ دوخت (از پنبه و یا سایر الیاف مصنوعی - رسیده شده یا فیلامنت)	۱۶۹,۰۵۰	۶۶,۸۹۴,۵۷۲,۵۱۲	۲۹۰,۰۱۶	
مجموع صادرات نخ در سال ۱۴۰۰					
		۱۰,۴۸۶,۹۷۲	۴,۶۳۷,۶۰۷,۳۹۰,۳۴۲	۲۰,۰۹۶,۶۶۲	

روند ۵ ساله تغییرات تناژ صادرات نخ‌های نساجی طی سال‌های ۱۳۹۶ تا ۱۴۰۰



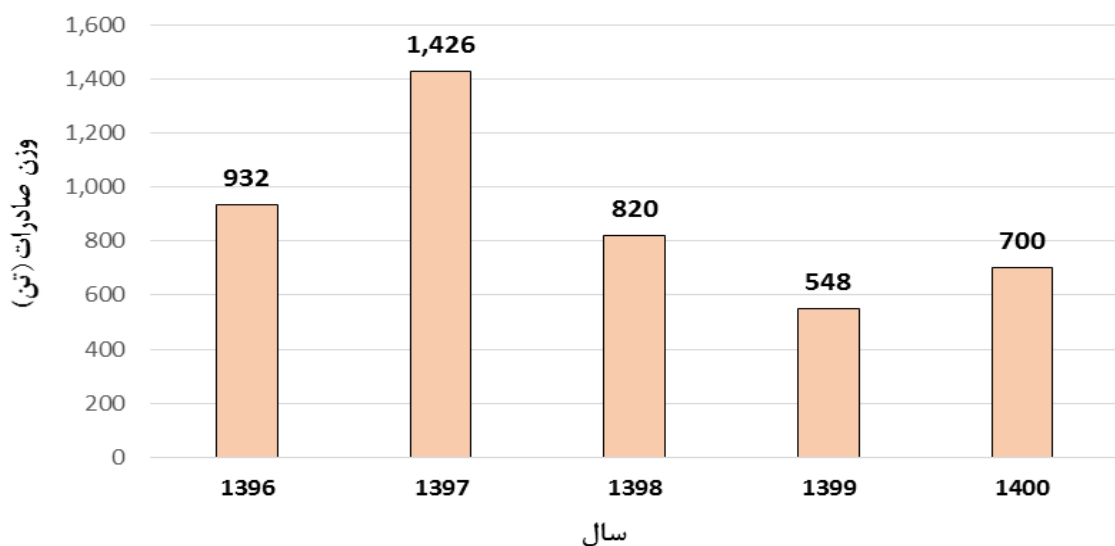
سهم صادرات انواع نخ نسبت به کل صادرات نخ طی سال ۱۴۰۰



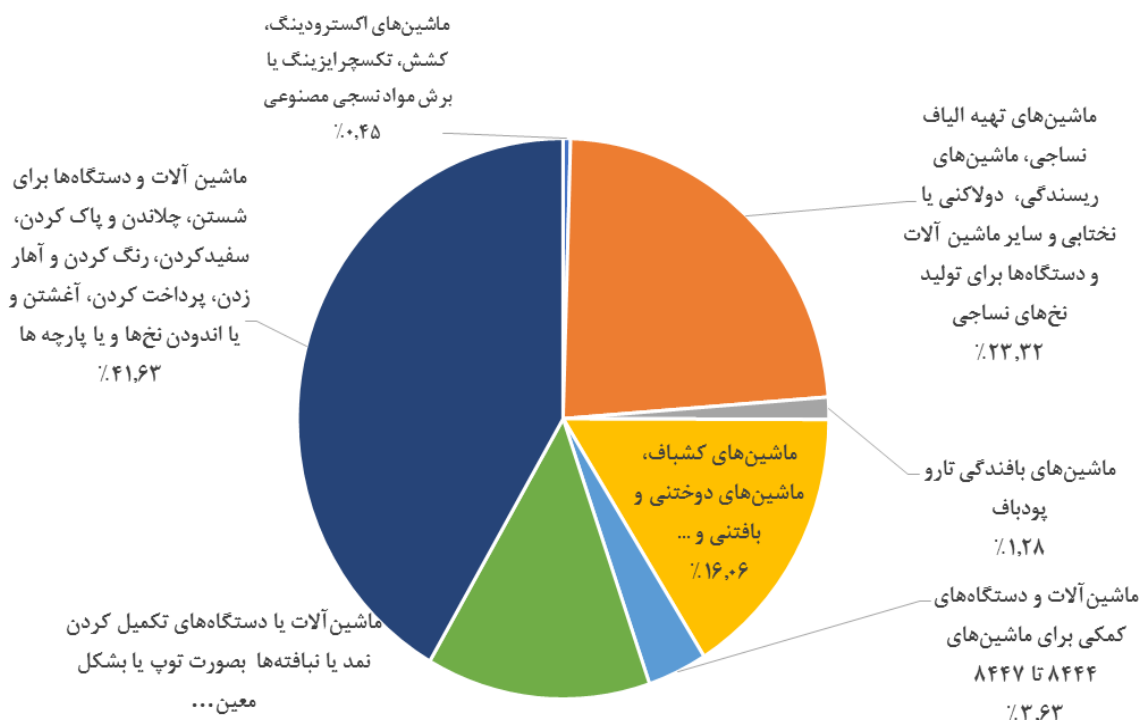
○ آمار ۵ ساله صادرات ماشین آلات نساجی

آمار مقایسه‌ای صادرات ماشین آلات نساجی طی سال‌های ۱۳۹۶ تا ۱۴۰۰							
سال	کد تعرفه	شرح تعرفه	وزن (کیلوگرم)	ارزش (ریال)	ارزش (دلار)		
۱۳۹۶	۸۴۴۴	ماشین‌های اکستروژینگ، کشش، تکسچرایزینگ یا برش مواد نسجی مصنوعی	۳۶,۶۴۰	۶,۹۸۱,۵۵۵,۰۰۰	۱۹۵,۰۰۰		
	۸۴۴۵	ماشین‌های تهیه ایفان نساجی، ماشین‌های ریسندگی، دولانگی یا نختایی و سایر ماشین آلات و دستگاهها برای تولید نخهای نساجی	۳۸,۵۲۰	۴۴,۲۸۳,۶۶۰,۱۰۵	۱,۳۴۶,۱۰۲		
	۸۴۴۶	ماشین‌های بافندگی تارو پودباف	۳۵۰,۳۶۰	۱۶,۸۲۱,۴۶۶,۵۸۳	۴۸۲,۳۵۸		
	۸۴۴۷	ماشین‌های کشباف، ماشین‌های دوختنی و بافتنی و --	۶,۵۰۳	۱,۱۴۲,۳۲۷,۳۳۴	۳۳,۳۸۳		
	۸۴۴۸	ماشین آلات و دستگاههای کمکی برای ماشین‌های ۸۴۴۷ تا ۸۴۴۴	۸۰,۳۷۵	۵,۹۸۷,۹۵۷,۰۵۰	۱۷۷,۲۴۳		
	۸۴۴۹	ماشین‌آلات یا دستگاههای تکمیل کردن نمد یا نافتها بصورت توپ یا بشکل معین	.	.	.		
	۸۴۵۱	ماشین آلات و دستگاهها برای تستن، چلانن و پاک کردن، سفید کردن، رنگ کردن و لغار زدن، پرخلخت کردن، اغشترن، و یا انجودن، نخها و یا پارچه‌ها	۱۹۹,۸۰۱	۱۸,۴۸۸,۳۲۱,۳۶۸	۵۲۷,۷۸۸		
مجموع صادرات ماشین آلات نساجی در سال ۱۳۹۶					۲,۷۶۱,۸۷۴	۹۳,۷۰۵,۶۷۸,۴۶۰	۹۳۲,۱۹۹
۱۳۹۷	۸۴۴۴	ماشین‌های اکستروژینگ، کشش، تکسچرایزینگ یا برش مواد نسجی مصنوعی	۱۳,۰۵۰	۵,۳۱۳,۶۷۵,۰۰۰	۹۸,۱۲۴		
	۸۴۴۵	ماشین‌های تهیه ایفان نساجی، ماشین‌های ریسندگی، دولانگی یا نختایی و سایر ماشین آلات و دستگاهها برای تولید نخهای نساجی	۴۵۹,۴۲۳	۵۳,۱۰۹,۶۲۷,۳۱۵	۹۸۷,۵۶۷		
	۸۴۴۶	ماشین‌های بافندگی تارو پودباف	۲۷۰,۶۷۹	۱۷,۹۳۸,۱۷۵,۱۶۷	۵۸۷,۹۴۴		
	۸۴۴۷	ماشین‌های کشباف، ماشین‌های دوختنی و بافتنی و --	۲۲۰,۰۷۷	۴۷,۳۰۲,۰۰۰,۹۴۵	۵۹۸,۶۶۷		
	۸۴۴۸	ماشین آلات و دستگاههای کمکی برای ماشین‌های ۸۴۴۷ تا ۸۴۴۴	۶۷,۵۶۷	۱۳,۶۱۸,۴۴۷,۳۳۵	۳۵۳,۹۷۰		
	۸۴۴۹	ماشین‌آلات یا دستگاههای تکمیل کردن نمد یا نافتها بصورت توپ یا بشکل معین	۳,۱۶۶	۵۴۶,۰۰۰,۰۰۰	۱۳,۰۰۰		
	۸۴۵۱	ماشین آلات و دستگاهها برای تستن، چلانن و پاک کردن، سفید کردن، رنگ کردن و لغار زدن، پرخلخت کردن، اغشترن، و یا انجودن، نخها و یا پارچه‌ها	۳۹۱,۶۱۹	۹۷,۶۵۶,۶۸۸,۸۷۰	۱,۴۲۷,۹۹۹		
مجموع صادرات ماشین آلات نساجی در سال ۱۳۹۷					۲,۹۶۷,۲۷۲	۲۴۵,۴۴۴,۵۱۴,۵۳۲	۱,۴۲۵,۵۸۰
۱۳۹۸	۸۴۴۴	ماشین‌های اکستروژینگ، کشش، تکسچرایزینگ یا برش مواد نسجی مصنوعی	۱۸۰	۲,۱۱۷,۲۷۸,۸۰۰	۱۵,۶۰۰		
	۸۴۴۵	ماشین‌های تهیه ایفان نساجی، ماشین‌های ریسندگی، دولانگی یا نختایی و سایر ماشین آلات و دستگاهها برای تولید نخهای نساجی	۱۵۹,۱۳۸	۵۶,۴۴۳,۱۸۶,۶۴۵	۵۰۳,۳۱۳		
	۸۴۴۶	ماشین‌های بافندگی تارو پودباف	۹۳,۸۵۸	۱۸,۵۰۰,۰۵۷,۶۸۰	۱۶۹,۵۲۵		
	۸۴۴۷	ماشین‌های کشباف، ماشین‌های دوختنی و بافتنی و --	۸,۷۲۰	۲,۳۴۶,۷۴۶,۴۶۰	۲۱,۲۱۶		
	۸۴۴۸	ماشین آلات و دستگاههای کمکی برای ماشین‌های ۸۴۴۷ تا ۸۴۴۴	۱۰۹,۲۰۶	۱۹,۱۸۸,۳۷۵,۲۰۶	۱۷۲,۷۲۴		
	۸۴۴۹	ماشین‌آلات یا دستگاههای تکمیل کردن نمد یا نافتها بصورت توپ یا بشکل معین	.	.	.		
	۸۴۵۱	ماشین آلات و دستگاهها برای تستن، چلانن و پاک کردن، سفید کردن، رنگ کردن و لغار زدن، پرخلخت کردن، اغشترن، و یا انجودن، نخها و یا پارچه‌ها	۴۴۸,۴۶۰	۱۸۶,۷۹۶,۸۰۲,۶۲۷	۱,۶۷۲,۳۱۱		
مجموع صادرات ماشین آلات نساجی در سال ۱۳۹۸					۲,۵۵۴,۶۹۹	۲۸۵,۱۹۲,۸۴۷,۴۲۸	۸۱۹,۶۶۲
۱۳۹۹	۸۴۴۴	ماشین‌های اکستروژینگ، کشش، تکسچرایزینگ یا برش مواد نسجی مصنوعی	۸,۶۰۹	۵۷,۰۸۴,۳۱۱,۷۴۰	۲۹۲,۱۱۶		
	۸۴۴۵	ماشین‌های تهیه ایفان نساجی، ماشین‌های ریسندگی، دولانگی یا نختایی و سایر ماشین آلات و دستگاهها برای تولید نخهای نساجی	۱۴۳,۶۶۰	۵۹,۶۲۵,۲۰۵,۷۷۲	۲۵۹,۲۱۹		
	۸۴۴۶	ماشین‌های بافندگی تارو پودباف	۸۰,۵۶۰	۴۹,۰۷۹,۹۹۴,۹۶۳	۲۰۴,۳۸۵		
	۸۴۴۷	ماشین‌های کشباف، ماشین‌های دوختنی و بافتنی و --	۱۳,۸۷۰	۱۱,۴۶۴,۵۲۴,۴۷۵	۶۴,۹۳۳		
	۸۴۴۸	ماشین آلات و دستگاههای کمکی برای ماشین‌های ۸۴۴۷ تا ۸۴۴۴	۱۰,۰۸۱	۴,۲۴۸,۳۲۷,۵۸۵	۲۳,۸۰۳		
	۸۴۴۹	ماشین‌آلات یا دستگاههای تکمیل کردن نمد یا نافتها بصورت توپ یا بشکل معین	.	.	.		
	۸۴۵۱	ماشین آلات و دستگاهها برای تستن، چلانن و پاک کردن، سفید کردن، رنگ کردن و لغار زدن، پرخلخت کردن، اغشترن، و یا انجودن، نخها و یا پارچه‌ها	۳۹۱,۰۹۶	۱۵۲,۹۷۸,۱۷۴,۹۱۹	۷۰۸,۱۲۷		
مجموع صادرات ماشین آلات نساجی در سال ۱۳۹۹					۱,۵۵۲,۵۹۳	۳۳۴,۴۸۰,۹۴۹,۴۵۴	۵۴۷,۸۷۶
۱۴۰۰	۸۴۴۴	ماشین‌های اکستروژینگ، کشش، تکسچرایزینگ یا برش مواد نسجی مصنوعی	۳,۱۴۰	۲,۹۲۰,۱۸۷,۴۴۰	۱۲,۵۶۰		
	۸۴۴۵	ماشین‌های تهیه ایفان نساجی، ماشین‌های ریسندگی، دولانگی یا نختایی و سایر ماشین آلات و دستگاهها برای تولید نخهای نساجی	۱۶۳,۳۳۶	۶۶,۵۶۵,۱۰۴,۸۳۰	۲۹۳,۰۸۰		
	۸۴۴۶	ماشین‌های بافندگی تارو پودباف	۸,۹۶۰	۵,۷۲۲,۸۰۲,۰۱۵	۲۵,۸۹۱		
	۸۴۴۷	ماشین‌های کشباف، ماشین‌های دوختنی و بافتنی و --	۱۱۲,۵۱۰	۵۸,۳۸۶,۰۵۳,۱۰۹	۲۴۲,۳۸۳		
	۸۴۴۸	ماشین آلات و دستگاههای کمکی برای ماشین‌های ۸۴۴۷ تا ۸۴۴۴	۲۵,۴۰۲	۱۵,۰۴۰,۱۵۷,۳۳۲	۶۳,۸۲۵		
	۸۴۴۹	ماشین‌آلات یا دستگاههای تکمیل کردن نمد یا نافتها بصورت توپ یا بشکل معین	۹۵,۵۱۵	۵۶,۲۹۳,۷۳۲,۳۲۰	۲۴۱,۳۵۰		
	۸۴۵۱	ماشین آلات و دستگاهها برای تستن، چلانن و پاک کردن، سفید کردن، رنگ کردن و لغار زدن، پرخلخت کردن، اغشترن، و یا انجودن، نخها و یا پارچه‌ها	۳۹۱,۶۱۶	۱۷۰,۶۴۵,۸۷۲,۴۱۵	۷۴۲,۲۰۹		
مجموع صادرات ماشین آلات نساجی در سال ۱۴۰۰					۱,۶۲۱,۲۹۸	۳۷۵,۵۷۳,۹۰۹,۴۶۱	۷۰۰,۴۹۹

روند تغییرات تناژ صادرات ماشین آلات نساجی طی سال‌های ۱۳۹۶ تا ۱۴۰۰



سهم صادرات انواع ماشین آلات نساجی نسبت به کل صادرات ماشین آلات نساجی در سال ۱۴۰۰

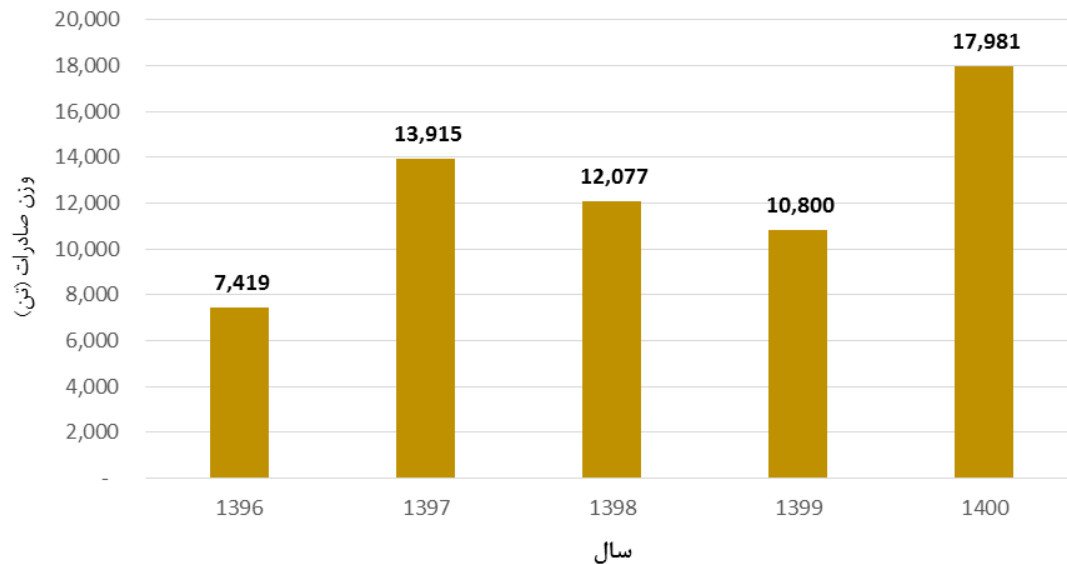


○ آمار ۵ ساله صادرات انواع پارچه

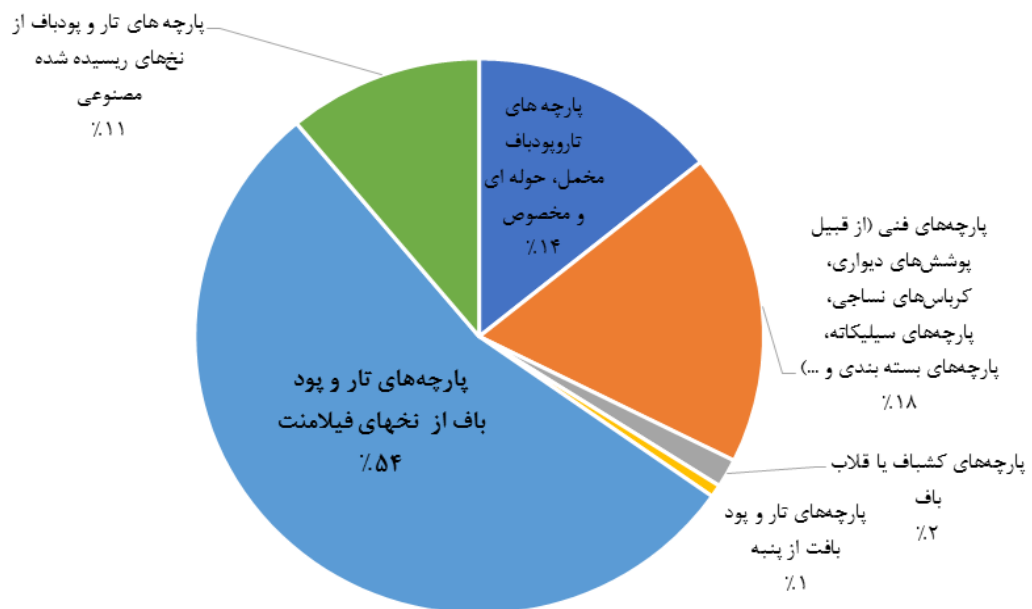
آمار مقایسه‌ای صادرات ۵ ساله انواع پارچه طی سال‌های ۱۳۹۶ تا ۱۴۰۰

سال	تعرفه	شرح تعرفه	(کیلوگرم) وزن	ارزش ریالی	ارزش دلاری
۱۳۹۶	۵۸	پارچه های تاروپودباف مخمل، حوله ای و مخصوص	۲,۱۳۰,۸۷۸	۲,۱۳۰,۸۷۸	۲,۱۳۰,۸۷۸
	۵۹	پارچه‌های فنی (از قبیل پوشش‌های دیواری، کرباس‌های نساجی، پارچه‌های سیلیکاته، پارچه‌های کشیاف یا قلاب باف	۱,۴۶۵,۲۲۵	۱,۴۶۵,۲۲۵	۱,۴۶۵,۲۲۵
	۶۰	پارچه‌های تار و پودبافت از پنبه	۱۵۵,۴۹۲	۲۳,۲۵۳,۰۹۹,۷۰۲	۶۴۸,۳۵۸
	۵۲۰۸/۵۲۰۹	پارچه‌های تار و پودبافت از پنبه	۷۸,۳۶۴	۱۵,۰۵۶,۶۲۵,۰۰۳	۴۳۴,۴۰۵
	۵۴۰۷/۵۴۰۸	پارچه‌های تار و پودبافت از نخهای فیلامنت	۹۲۷,۱۸۶	۱۷۸,۲۹۹,۸۶۷,۰۴۲	۵,۲۵۳,۳۲۰
	۵۵۱۲/۵۵۱۳/۵۵۱۴/۵۵۱۵/۵۵۱۶	پارچه های تار و پودباف از نخ‌های ریسیده شده مصنوعی	۲,۶۶۲,۲۳۵	۸۶۲,۳۸۳,۲۹۸,۰۵۱	۲۵,۰۵۸,۰۰۸
مجموع صادرات انواع پارچه در سال ۱۳۹۶					
۱۳۹۷	۵۸	پارچه های تاروپودباف مخمل، حوله ای و مخصوص	۲,۸۶۶,۶۵۰	۸۷۱,۵۵۵,۲۹۱,۹۳۴	۱۵,۳۲۷,۹۲۱
	۵۹	پارچه‌های فنی (از قبیل پوشش‌های دیواری، کرباس‌های نساجی، پارچه‌های سیلیکاته، پارچه‌های کشیاف یا قلاب باف	۲,۲۶۳,۶۳۷	۴۰۱,۹۷۳,۵۵۷,۲۶۳	۶,۸۹۶,۶۴۵
	۶۰	پارچه‌های تار و پودبافت از پنبه	۵۰۸,۷۰۵	۱۸۶,۲۵۸,۹۰۴,۰۸۲	۳,۳۱۱,۳۱۸
	۵۲۰۸/۵۲۰۹	پارچه‌های تار و پودبافت از پنبه	۷۸,۰۶۳	۲۱,۰۹۴,۱۷۸,۳۲۹	۳۳۷,۴۳۶
	۵۴۰۷/۵۴۰۸	پارچه‌های تار و پودبافت از نخهای فیلامنت	۴,۸۴۴,۲۵۴	۱,۲۱۶,۳۱۲,۰۰۶,۰۰۶	۱۷,۷۲۳,۳۶۴
	۵۵۱۲/۵۵۱۳/۵۵۱۴/۵۵۱۵/۵۵۱۶	پارچه های تار و پودباف از نخ‌های ریسیده شده مصنوعی	۳,۳۵۳,۴۴۴	۱,۲۰۵,۹۰۲,۲۱۴,۲۹۱	۲۳,۳۲۶,۱۱۶
مجموع صادرات انواع پارچه در سال ۱۳۹۷					
۱۳۹۸	۵۸	پارچه های تاروپودباف مخمل، حوله ای و مخصوص	۲,۸۸۷,۷۸۷	۱,۳۸۸,۷۹۰,۳۱۹,۱۷۱	۱۲,۴۱۳,۳۷۶
	۵۹	پارچه‌های فنی (از قبیل پوشش‌های دیواری، کرباس‌های نساجی، پارچه‌های سیلیکاته، پارچه‌های کشیاف یا قلاب باف	۱,۴۲۵,۳۲۲	۴۶۵,۲۷۰,۶۶۶,۰۲۳	۴,۰۲۸,۰۴۱
	۶۰	پارچه‌های تار و پودبافت از پنبه	۴۴۷,۳۰۰	۲۱۵,۵۷۰,۹۴۱,۱۲۳	۱,۹۳۴,۹۹۵
	۵۲۰۸/۵۲۰۹	پارچه‌های تار و پودبافت از پنبه	۱۳۰,۷۰۷	۵۹,۸۰۹,۸۴۱,۰۲۴	۵۳۸,۳۸۲
	۵۴۰۷/۵۴۰۸	پارچه‌های تار و پودبافت از نخهای فیلامنت	۵,۲۳۴,۴۰۸	۱,۹۹۶,۹۸۰,۸۶۹,۵۲۸	۱۸,۲۲۵,۸۳۴
	۵۵۱۲/۵۵۱۳/۵۵۱۴/۵۵۱۵/۵۵۱۶	پارچه های تار و پودباف از نخ‌های ریسیده شده مصنوعی	۱,۹۵۰,۹۹۵	۱,۲۱۰,۵۹۱,۸۳۲,۹۶۷	۱۰,۷۸۸,۹۰۰
مجموع صادرات انواع پارچه در سال ۱۳۹۸					
۱۳۹۹	۵۸	پارچه های تاروپودباف مخمل، حوله ای و مخصوص	۲,۵۵۸,۷۷۴	۱,۸۰۱,۸۵۶,۴۴۰,۱۳۳	۸,۵۴۸,۵۷۹
	۵۹	پارچه‌های فنی (از قبیل پوشش‌های دیواری، کرباس‌های نساجی، پارچه‌های سیلیکاته، پارچه‌های کشیاف یا قلاب باف	۲,۲۰۳,۴۸۲	۱,۱۶۴,۵۶۱,۶۱۳,۹۳۰	۴,۹۲۲,۶۴۳
	۶۰	پارچه‌های تار و پودبافت از پنبه	۴۰۳,۹۶۰	۲۹۳,۶۵۱,۹۷۰,۹۶۸	۱,۴۲۸,۲۱۱
	۵۲۰۸/۵۲۰۹	پارچه‌های تار و پودبافت از پنبه	۱۱۲,۵۹۷	۶۴,۳۴۷,۱۶۳,۷۷۲	۳۰۶,۴۵۱
	۵۴۰۷/۵۴۰۸	پارچه‌های تار و پودبافت از نخهای فیلامنت	۳,۴۴۹,۷۸۳	۲,۹۵۹,۳۳۸,۲۵۶,۸۶۶	۱۳,۱۲۴,۳۸۹
	۵۵۱۲/۵۵۱۳/۵۵۱۴/۵۵۱۵/۵۵۱۶	پارچه های تار و پودباف از نخ‌های ریسیده شده مصنوعی	۲,۰۷۱,۶۹۴	۱,۸۵۵,۰۹۹,۸۶۴,۲۵۶	۸,۹۴۷,۵۳۴
مجموع صادرات انواع پارچه در سال ۱۳۹۹					
۱۴۰۰	۵۸	پارچه های تاروپودباف مخمل، حوله ای و مخصوص	۲,۵۵۲,۰۳۸	۲,۳۲۱,۶۷۷,۵۷۲,۰۴۹	۹,۷۱۲,۱۱۰
	۵۹	پارچه‌های فنی (از قبیل پوشش‌های دیواری، کرباس‌های نساجی، پارچه‌های سیلیکاته، پارچه‌های کشیاف یا قلاب باف	۳,۲۶۷,۲۱۵	۱,۶۶۴,۱۷۳,۳۳۴,۴۸۷	۷,۳۳۹,۸۴۱
	۶۰	پارچه‌های تار و پودبافت از پنبه	۲۹۹,۱۵۸	۲۷۷,۲۷۴,۵۱۲,۹۷۱	۱,۲۱۲,۲۱۶
	۵۲۰۸/۵۲۰۹	پارچه‌های تار و پودبافت از پنبه	۱۳۰,۳۱۵	۱۳۱,۵۳۲,۷۹۵,۰۴۸	۵۶۷,۸۹۵
	۵۴۰۷/۵۴۰۸	پارچه‌های تار و پودبافت از نخهای فیلامنت	۹,۷۳۸,۴۵۹	۴,۸۳۴,۹۳۹,۴۱۶,۰۶۹	۲۱,۱۶۱,۰۰۶
	۵۵۱۲/۵۵۱۳/۵۵۱۴/۵۵۱۵/۵۵۱۶	پارچه های تار و پودباف از نخ‌های ریسیده شده مصنوعی	۱,۹۹۳,۸۸۲	۱,۷۲۲,۲۹۰,۱۴۸,۳۱۷	۷,۴۸۹,۰۳۹
مجموع صادرات انواع پارچه در سال ۱۴۰۰					

روند ۵ ساله تغییرات تناژ صادرات انواع پارچه (حلقوی بافت و تار و پودباف) طی سالهای ۱۳۹۶ تا ۱۴۰۰



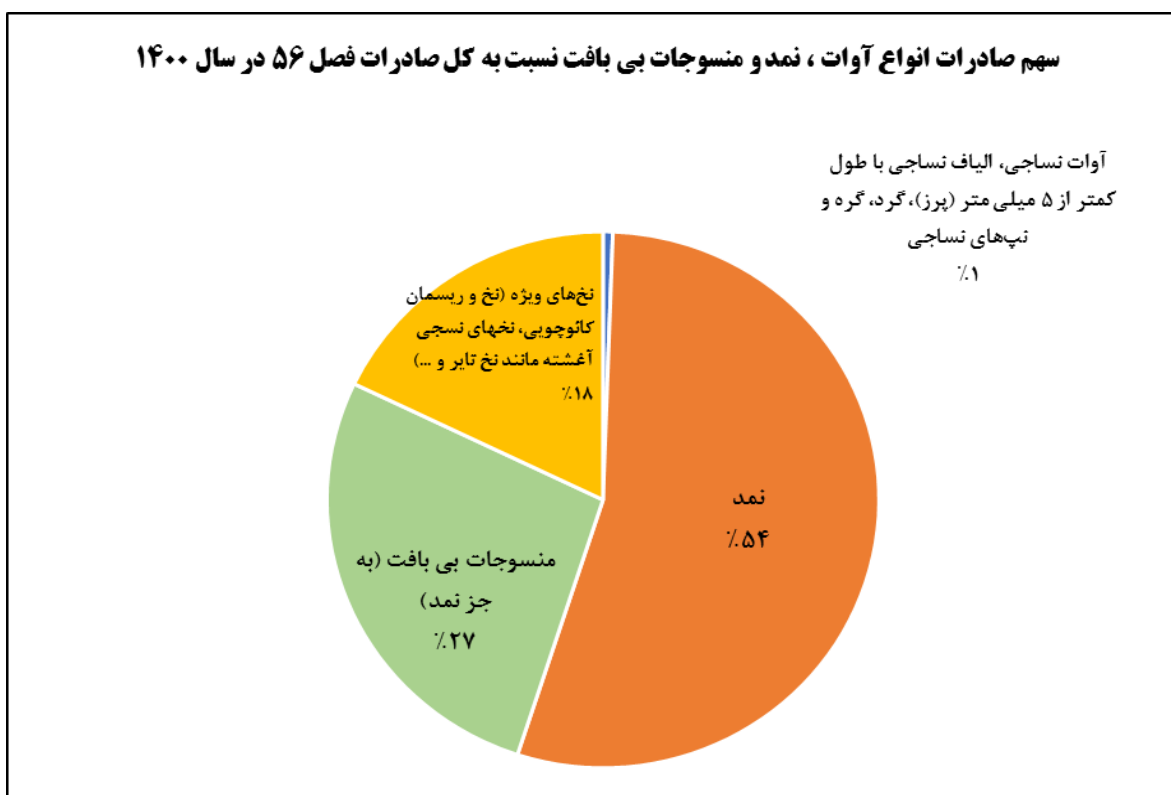
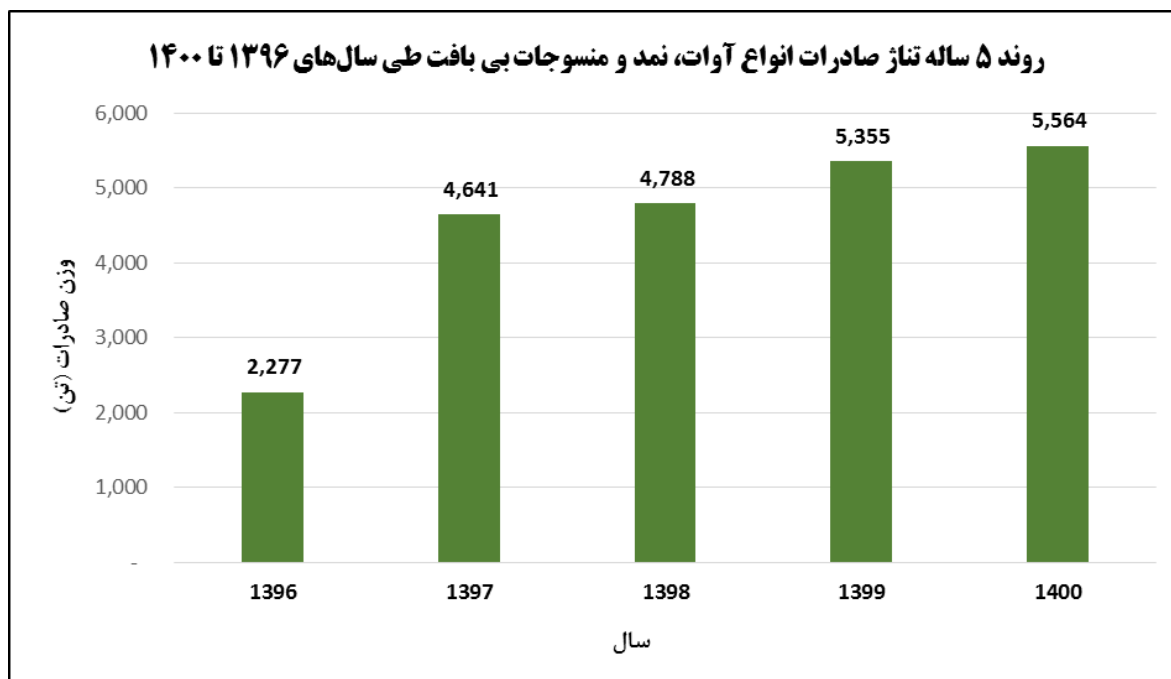
سهم صادرات انواع پارچه نسبت به کل صادرات پارچه در سال ۱۴۰۰



○ آمار ۵ ساله صادرات آوات، نمد، منسوجات بی بافت و نخ‌های ویژه (فصل ۵۶)

آمار مقایسه‌ای صادرات ۵ ساله انواع نخ طی سال‌های ۱۳۹۶ تا ۱۴۰۰

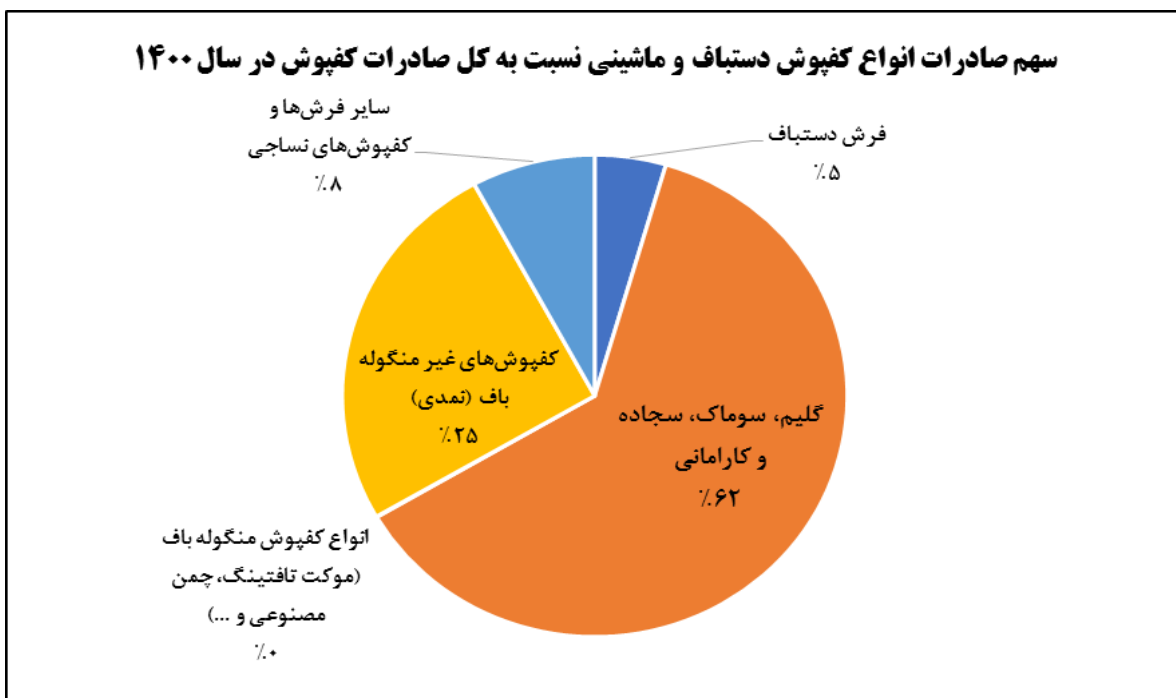
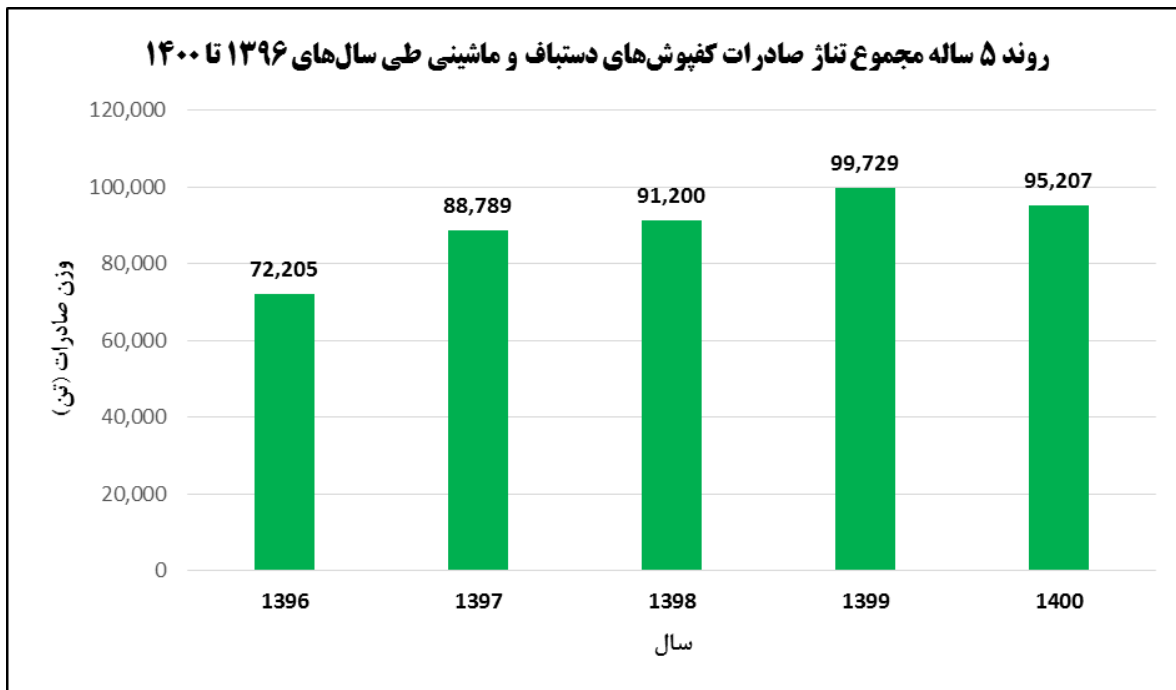
سال	کد تعرفه	شرح تعرفه	وزن (کیلوگرم)	ارزش ریالی	ارزش دلاری
۱۳۹۶	۵۶۰۱	وات نساجی، الیاف نساجی با طول کمتر از ۵ میلی متر (پرز)، گرد، گره و نپ‌های نساجی	۲۰۱۹۱	۴,۵۱۴,۸۹۴,۹۰۳	۱۲۹,۶۸۵
	۵۶۰۲	نمد	۴۹۵,۳۳۷	۶۸,۳۹۹,۲۲۰,۸۱۲	۱,۹۵۵,۹۹۷
	۵۶۰۳	منسوجات بی بافت (به جز نمد)	۱,۷۳۹,۷۸۹	۱۹۸,۹۹۵,۶۹۲,۵۰۲	۵,۷۸۲,۵۵۹
	۵۶۰۴	نخ‌های ویژه (نخ و ریسمان کائوچویی، نخ‌های نسجی آغشته مانند نخ تایر و ...)	۲۱,۵۷۸	۳,۱۲۰,۹۹۱,۵۸۵	۹۱,۳۸۲
مجموع صادرات سال ۱۳۹۶			۲,۲۷۶,۸۹۵	۲۷۵,۰۳۰,۷۹۹,۸۰۲	۷,۹۵۹,۶۲۳
۱۳۹۷	۵۶۰۱	وات نساجی، الیاف نساجی با طول کمتر از ۵ میلی متر (پرز)، گرد، گره و نپ‌های نساجی	۲۷,۰۰۴	۱,۸۹۵,۹۷۰,۶۱۶	۲۹,۹۴۷
	۵۶۰۲	نمد	۸۷۶,۳۶۱	۱۶۲,۰۰۰,۸۱۰,۶۲۷	۳,۵۲۴,۰۴۶
	۵۶۰۳	منسوجات بی بافت (به جز نمد)	۲,۲۷۶,۲۷۲	۳۳۸,۶۶۱,۶۶۹,۳۹۰	۵,۷۴۸,۳۲۰
	۵۶۰۴	نخ‌های ویژه (نخ و ریسمان کائوچویی، نخ‌های نسجی آغشته مانند نخ تایر و ...)	۱,۴۶۱,۳۶۸	۲۱۸,۶۸۹,۲۰۴,۱۳۷	۳,۲۷۶,۶۲۶
مجموع صادرات سال ۱۳۹۷			۴,۶۴۱,۰۰۴	۷۲۱,۲۴۷,۶۵۴,۷۷۰	۱۲,۶۷۸,۹۳۹
۱۳۹۸	۵۶۰۱	وات نساجی، الیاف نساجی با طول کمتر از ۵ میلی متر (پرز)، گرد، گره و نپ‌های نساجی	۱۶,۹۴۶	۳,۵۸۸,۹۲۹,۴۴۱	۳۲,۴۰۴
	۵۶۰۲	نمد	۳۳۰,۴۰۸	۸۵,۵۷۰,۳۷۳,۹۹۳	۷۵۳,۷۸۲
	۵۶۰۳	منسوجات بی بافت (به جز نمد)	۳,۱۲۲,۸۲۷	۸۱۰,۸۹۰,۶۱۵,۵۳۳	۷,۳۳۵,۱۸۱
	۵۶۰۴	نخ‌های ویژه (نخ و ریسمان کائوچویی، نخ‌های نسجی آغشته مانند نخ تایر و ...)	۱,۳۱۷,۹۴۹	۲۴۶,۳۷۶,۷۲۷,۵۸۲	۲,۲۷۹,۸۹۵
مجموع صادرات سال ۱۳۹۸			۴,۷۸۸,۱۳۰	۱,۱۴۶,۴۲۶,۶۴۶,۵۴۹	۱۰,۴۰۱,۲۶۳
۱۳۹۹	۵۶۰۱	وات نساجی، الیاف نساجی با طول کمتر از ۵ میلی متر (پرز)، گرد، گره و نپ‌های نساجی	۲۲۴,۸۱۵	۳۴,۲۵۹,۹۹۸,۳۶۴	۱۴۰,۵۵۲
	۵۶۰۲	نمد	۲,۲۲۲,۳۶۳	۱,۱۶۹,۱۲۹,۸۲۲,۵۷۸	۶,۲۶۲,۰۸۷
	۵۶۰۳	منسوجات بی بافت (به جز نمد)	۱,۴۴۸,۷۸۶	۶۷۸,۲۹۰,۲۶۵,۵۲۹	۳,۰۰۹,۲۷۱
	۵۶۰۴	نخ‌های ویژه (نخ و ریسمان کائوچویی، نخ‌های نسجی آغشته مانند نخ تایر و ...)	۱,۳۴۸,۹۲۶	۳۳۸,۰۴۸,۰۰۱,۸۰۹	۱,۶۹۷,۲۳۳
مجموع صادرات سال ۱۳۹۹			۵,۳۵۴,۸۹۰	۲,۳۱۹,۷۲۸,۰۸۸,۲۸۰	۱۱,۱۰۹,۱۴۳
۱۴۰۰	۵۶۰۱	وات نساجی، الیاف نساجی با طول کمتر از ۵ میلی متر (پرز)، گرد، گره و نپ‌های نساجی	۳۲,۰۴۴	۷,۹۸۷,۹۶۵,۹۷۲	۳۴,۸۸۰
	۵۶۰۲	نمد	۳,۰۲۸,۸۷۴	۱,۱۰۸,۵۳۹,۲۳۷,۰۳۸	۴,۸۶۶,۹۲۲
	۵۶۰۳	منسوجات بی بافت (به جز نمد)	۱,۵۰۷,۸۱۲	۶۴۲,۹۷۲,۱۳۱,۱۵۷	۲,۷۶۰,۵۵۳
	۵۶۰۴	نخ‌های ویژه (نخ و ریسمان کائوچویی، نخ‌های نسجی آغشته مانند نخ تایر و ...)	۹۹۴,۹۵۹	۳۳۵,۷۲۶,۲۸۴,۱۷۹	۱,۴۴۹,۸۸۸
مجموع صادرات سال ۱۴۰۰			۵,۵۶۳,۶۸۹	۲,۰۹۵,۲۲۵,۶۱۸,۳۴۶	۹,۱۱۲,۲۴۳



○ آمار ۵ ساله صادرات کفیوش‌های دستباف و ماشینی (فصل ۵۷)

آمار مقایسه‌ای صادرات ۵ ساله انواع کفیوش طی سال‌های ۱۳۹۶ تا ۱۴۰۰

سال	کد تعرفه	شرح تعرفه	وزن (کیلوگرم)	ارزش ریالی	ارزش دلاری
۱۳۹۶	۵۷۰۱	فرش دستباف	۵,۳۸۹,۷۰۸	۱۴,۷۰۳,۳۷۵,۳۳۷,۴۲۹	۴۲۶,۲۲۵,۴۸۱
	۵۷۰۲	گلیم، سوماک، سجاده و کارامانی	۳۹,۴۰۱,۰۸۱	۱۱,۱۵۲,۱۱۹,۶۳۳,۷۰۵	۳۲۳,۵۹۶,۳۴۵
	۵۷۰۳	انواع کفیوش منگوله باف (موکت تافتینگ، چمن مصنوعی و ...)	۱,۶۶۷,۹۸۸	۱۳۲,۱۰۹,۹۴۴,۱۰۵	۳,۸۴۸,۳۸۵
	۵۷۰۴	کفیوش‌های غیر منگوله باف (نمدی)	۲۲,۷۴۵,۳۶۶	۱,۹۱۰,۵۱۲,۴۳۰,۴۸۰	۵۵,۶۹۲,۲۴۳
	۵۷۰۵	سایر فرش‌ها و کفیوش‌های نساجی	۳,۰۰۰,۶۴۱	۳۶۵,۸۹۸,۰۵۷,۱۸۷	۱۰,۵۵۴,۴۱۳
مجموع صادرات سال ۱۳۹۶			۷۲,۲۰۴,۷۸۴	۲۸,۲۶۴,۰۱۵,۴۰۲,۹۰۶	۸۱۹,۹۱۶,۸۶۷
۱۳۹۷	۵۷۰۱	فرش دستباف	۵,۷۰۸,۳۲۰	۱۲,۴۹۴,۴۵۶,۰۸۴,۱۵۸	۲۳۹,۱۲۲,۱۵۰
	۵۷۰۲	گلیم، سوماک، سجاده و کارامانی	۵۱,۳۷۴,۳۳۷	۲۰,۲۷۵,۵۴۷,۴۷۵,۲۱۹	۳۷۱,۵۲۸,۴۴۹
	۵۷۰۳	انواع کفیوش منگوله باف (موکت تافتینگ، چمن مصنوعی و ...)	۱,۱۸۵,۸۹۹	۸۶,۱۴۰,۵۷۰,۸۱۸	۱,۸۹۴,۴۴۹
	۵۷۰۴	کفیوش‌های غیر منگوله باف (نمدی)	۲۱,۱۲۸,۵۴۷	۱,۷۸۸,۳۰۹,۷۱۶,۹۲۸	۳۲,۶۲۹,۲۵۱
	۵۷۰۵	سایر فرش‌ها و کفیوش‌های نساجی	۹,۳۹۲,۰۲۶	۱,۹۰۷,۲۲۱,۷۵۷,۲۷۷	۳۱,۰۸۷,۷۱۶
مجموع صادرات سال ۱۳۹۷			۸۸,۷۸۹,۱۲۸	۳۶,۵۵۱,۶۷۵,۶۰۴,۴۰۰	۶۷۶,۲۶۲,۰۱۵
۱۳۹۸	۵۷۰۱	فرش دستباف	۳,۱۲۶,۱۹۱	۷,۸۷۶,۵۵۵,۹۹۷,۲۶۰	۷۱,۱۹۳,۷۲۲
	۵۷۰۲	گلیم، سوماک، سجاده و کارامانی	۵۶,۹۷۳,۵۷۰	۲۸,۵۵۳,۵۲۶,۴۳۴,۳۸۳	۲۵۷,۸۳۷,۷۳۵
	۵۷۰۳	انواع کفیوش منگوله باف (موکت تافتینگ، چمن مصنوعی و ...)	۷۱۸,۱۶۷	۷۹,۸۸۳,۷۷۳,۴۲۵	۷۳۷,۱۵۳
	۵۷۰۴	کفیوش‌های غیر منگوله باف (نمدی)	۲۲,۵۴۰,۶۹۱	۲,۰۱۵,۵۳۸,۲۴۷,۸۲۵	۱۷,۹۱۳,۰۸۵
	۵۷۰۵	سایر فرش‌ها و کفیوش‌های نساجی	۷,۸۴۱,۷۶۱	۲,۶۱۹,۱۷۷,۱۵۱,۲۵۰	۲۳,۵۹۹,۲۰۲
مجموع صادرات سال ۱۳۹۸			۹۱,۲۰۰,۳۸۰	۴۱,۱۴۴,۶۸۱,۶۰۴,۱۴۳	۳۷۱,۲۸۰,۸۹۷
۱۳۹۹	۵۷۰۱	فرش دستباف	۳,۹۰۹,۱۷۷	۱۵,۵۲۲,۳۲۲,۴۶۹,۴۶۳	۷۲,۴۱۱,۹۰۴
	۵۷۰۲	گلیم، سوماک، سجاده و کارامانی	۶۱,۰۴۶,۰۱۹	۴۳,۷۳۸,۹۳۸,۵۷۴,۵۲۶	۲۰۳,۷۱۴,۸۹۵
	۵۷۰۳	انواع کفیوش منگوله باف (موکت تافتینگ، چمن مصنوعی و ...)	۱۰۹,۸۸۴	۴۱,۵۵۲,۹۵۲,۲۵۷	۱۶۹,۶۵۵
	۵۷۰۴	کفیوش‌های غیر منگوله باف (نمدی)	۲۵,۶۳۹,۰۹۵	۴,۰۵۸,۱۸۵,۹۶۶,۲۱۰	۱۸,۷۵۴,۶۰۷
	۵۷۰۵	سایر فرش‌ها و کفیوش‌های نساجی	۹,۰۲۴,۴۷۲	۵,۴۳۴,۱۵۱,۳۱۰,۶۶۸	۲۵,۲۳۶,۳۳۷
مجموع صادرات سال ۱۳۹۹			۹۹,۷۲۸,۶۴۷	۶۸,۷۹۵,۱۵۱,۲۷۳,۱۲۴	۳۲۰,۲۸۷,۳۹۸
۱۴۰۰	۵۷۰۱	فرش دستباف	۴,۳۳۹,۲۰۴	۱۴,۹۰۳,۶۵۱,۰۰۸,۰۹۶	۶۴,۳۰۱,۷۲۷
	۵۷۰۲	گلیم، سوماک، سجاده و کارامانی	۵۹,۰۶۵,۰۵۳	۵۴,۶۷۲,۲۹۴,۰۲۶,۶۴۲	۲۳۶,۸۶۰,۹۷۲
	۵۷۰۳	انواع کفیوش منگوله باف (موکت تافتینگ، چمن مصنوعی و ...)	۴۶,۹۹۹	۲۶,۱۲۰,۸۰۲,۴۰۳	۱۰۹,۲۸۹
	۵۷۰۴	کفیوش‌های غیر منگوله باف (نمدی)	۲۴,۲۰۸,۹۲۷	۴,۰۰۸,۲۵۱,۵۲۶,۷۷۷	۱۷,۳۲۶,۳۵۱
	۵۷۰۵	سایر فرش‌ها و کفیوش‌های نساجی	۷,۵۴۶,۹۴۴	۵,۲۵۴,۷۳۲,۸۴۸,۲۵۷	۲۲,۶۹۰,۸۸۵
مجموع صادرات سال ۱۴۰۰			۹۵,۲۰۷,۱۲۷	۷۸,۸۶۵,۰۵۰,۲۱۲,۱۷۵	۳۴۱,۲۸۹,۲۲۴



○ آمار ۵ ساله صادرات انواع پوشاک

آمار مقایسه‌ای صادرات ۵ ساله پوشاک طی سال‌های ۱۳۹۶ تا ۱۴۰۰

سال	کد تعرفه	شرح تعرفه	وزن (کیلوگرم)	ارزش ریالی	ارزش دلاری
۱۳۹۶	۶۱۰/۱/۶۱۰۲/۶۱۰۲/.../۶۱۱۲	لباس و متفرعات لباس کشیاف و قلاب باف	۱,۳۴۸,۱۱۷	۶۸۴,۹۸۱,۵۷۵,۳۳۵	۱۹,۹۵۱,۹۸۷
	۶۲۰/۱/۶۲۰۲/.../۶۲۱۰	لباس و متفرعات لباس غیر کشیاف و غیر قلاب باف	۸۶۹,۶۰۷	۴۰۹,۹۹۸,۷۳۴,۹۰۶	۱۱,۸۹۹,۶۰۳
	۶۲۱۱/۶۲۱۲	لباس گرمکن ورزشی و شنا زنانه و مردانه	۱۲۹,۶۳۶	۵,۹۶۷,۴۹۶,۸۳۱	۱۷۷,۳۸۶
	۶۱۱۵/۶۱۱۶/۶۱۱۷/۶۲۱۴/۶۲۱۵/۶۲۱۶/۶۲۱۷	متفرعات پوشاک (جوراب، جوراب شلواری، کراوات و دستمال گردن و ...)	۱,۳۴۵,۱۰۵	۴۷۶,۵۵۸,۳۸۳,۰۹۳	۱۳,۸۳۰,۲۵۶
مجموع صادرات سال ۱۳۹۶					
۱۳۹۷	۶۱۰/۱/۶۱۰۲/۶۱۰۲/.../۶۱۱۲	لباس و متفرعات لباس کشیاف و قلاب باف	۲,۳۵۸,۵۷۵	۱,۳۳۶,۷۱۷,۹۱۳,۴۰۶	۲۳,۶۲۸,۱۷۳
	۶۲۰/۱/۶۲۰۲/.../۶۲۱۰	لباس و متفرعات لباس غیر کشیاف و غیر قلاب باف	۱,۸۷۵,۱۳۸	۱,۳۵۷,۶۹۵,۳۰۴,۶۵۶	۱۹,۶۰۳,۸۶۰
	۶۲۱۱/۶۲۱۲	لباس گرمکن ورزشی و شنا زنانه و مردانه	۳۳,۹۵۳	۱۵,۰۰۲,۴۴۱,۵۴۷	۲۲۹,۲۸۱
	۶۱۱۵/۶۱۱۶/۶۱۱۷/۶۲۱۴/۶۲۱۵/۶۲۱۶/۶۲۱۷	متفرعات پوشاک (جوراب، جوراب شلواری، کراوات و دستمال گردن و ...)	۱,۲۳۹,۲۶۶	۷۳۱,۹۶۱,۱۴۹,۸۰۶	۱۳,۱۶۹,۵۰۱
مجموع صادرات سال ۱۳۹۷					
۱۳۹۸	۶۱۰/۱/۶۱۰۲/۶۱۰۲/.../۶۱۱۲	لباس و متفرعات لباس کشیاف و قلاب باف	۱,۸۷۵,۲۱۶	۱,۷۵۵,۶۰۴,۹۱۳,۰۷۵	۱۵,۶۵۲,۰۹۶
	۶۲۰/۱/۶۲۰۲/.../۶۲۱۰	لباس و متفرعات لباس غیر کشیاف و غیر قلاب باف	۲,۷۳۹,۲۰۱	۲,۷۰۳,۹۳۴,۳۶۸,۸۰۵	۲۴,۴۵۴,۴۶۲
	۶۲۱۱/۶۲۱۲	لباس گرمکن ورزشی و شنا زنانه و مردانه	۵۰,۶۳۴	۴۵,۲۸۶,۶۹۸,۰۴۵	۴۳۹,۰۶۳
	۶۱۱۵/۶۱۱۶/۶۱۱۷/۶۲۱۴/۶۲۱۵/۶۲۱۶/۶۲۱۷	متفرعات پوشاک (جوراب، جوراب شلواری، کراوات و دستمال گردن و ...)	۱,۱۳۶,۷۰۵	۱,۱۱۲,۷۷۶,۸۲۷,۶۴۴	۱۰,۰۵۲,۴۲۶
مجموع صادرات سال ۱۳۹۸					
۱۳۹۹	۶۱۰/۱/۶۱۰۲/۶۱۰۲/.../۶۱۱۲	لباس و متفرعات لباس کشیاف و قلاب باف	۸,۸۲۸,۰۷۶	۱۲,۹۹۶,۶۳۱,۰۰۳,۲۸۵	۶۱,۲۸۶,۹۳۲
	۶۲۰/۱/۶۲۰۲/.../۶۲۱۰	لباس و متفرعات لباس غیر کشیاف و غیر قلاب باف	۶,۰۸۲,۸۲۸	۷,۰۹۷,۹۹۹,۳۲۴,۷۶۵	۳۱,۶۴۹,۲۶۶
	۶۲۱۱/۶۲۱۲	لباس گرمکن ورزشی و شنا زنانه و مردانه	۸۳,۴۰۷	۱۱۷,۶۸۹,۳۸۳,۰۸۱	۵۳۸,۳۳۶
	۶۱۱۵/۶۱۱۶/۶۱۱۷/۶۲۱۴/۶۲۱۵/۶۲۱۶/۶۲۱۷	متفرعات پوشاک (جوراب، جوراب شلواری، کراوات و دستمال گردن و ...)	۱,۵۸۹,۷۰۷	۲,۰۶۲,۲۳۳,۶۳۵,۱۰۹	۹,۳۴۵,۶۰۷
مجموع صادرات سال ۱۳۹۹					
۱۴۰۰	۶۱۰/۱/۶۱۰۲/۶۱۰۲/.../۶۱۱۲	لباس و متفرعات لباس کشیاف و قلاب باف	۳,۵۳۹,۹۳۰	۵,۹۲۷,۲۹۵,۳۵۵,۷۶۱	۲۵,۶۴۱,۶۷۲
	۶۲۰/۱/۶۲۰۲/.../۶۲۱۰	لباس و متفرعات لباس غیر کشیاف و غیر قلاب باف	۷,۸۴۴,۰۲۶	۹,۶۳۸,۰۷۲,۸۴۷,۵۳۶	۴۲,۰۰۹,۸۳۴
	۶۲۱۱/۶۲۱۲	لباس گرمکن ورزشی و شنا زنانه و مردانه	۱۹,۸۴۱	۲۳,۲۰۷,۱۸۲,۱۲۰	۱۰۲,۲۶۱
	۶۱۱۵/۶۱۱۶/۶۱۱۷/۶۲۱۴/۶۲۱۵/۶۲۱۶/۶۲۱۷	متفرعات پوشاک (جوراب، جوراب شلواری، کراوات و دستمال گردن و ...)	۱,۳۵۶,۸۹۰	۲,۱۰۰,۱۲۵,۱۵۹,۱۸۴	۹,۰۸۳,۳۰۹
مجموع صادرات سال ۱۴۰۰					

