





## فهرست مطالب

مقدمه

تجارت قرقیزستان در سال ۲۰۲۲

مروری بر تجارت و اقتصاد

تجارت

عمده کالاهای نساجی

واردات ماشین آلات

تجارت نساجی

مراودات تجاری با ایران



## قرقیزستان

جمعیت: ۶ ۸۰۳ ۳۰۰ نفر

مساحت: ۱۹۹۹۵۰ km<sup>2</sup>

۵۵ درصد زمین کشاورزی

شاخص توسعه انسانی ۲۰۲۱ : ۰,۶۹۲

(کشور ۱۱۷م)

واحد پول این کشور سوم یا صوم می باشد

هر دلار آمریکا معادل با ۸۸,۷ سوم

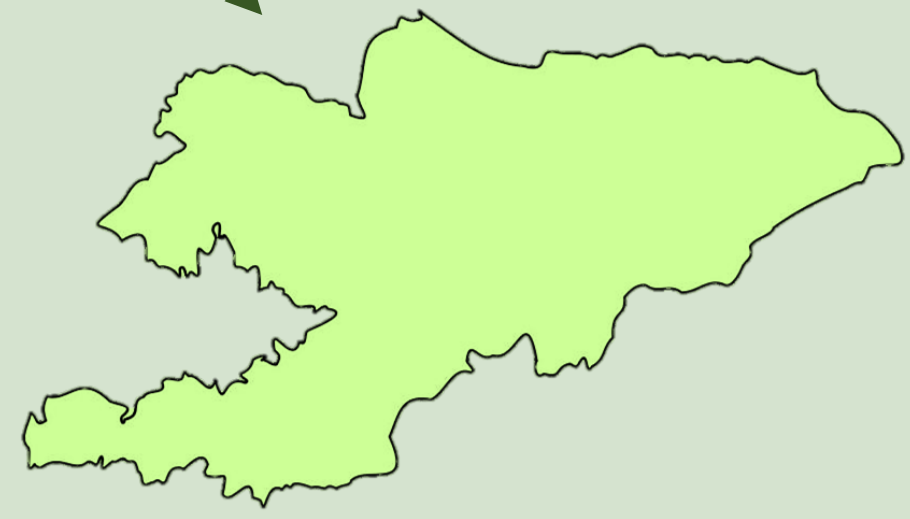




تجارت قرقیزستان در سال ۲۰۲۲



۹,۶۲ میلیارد دلار



۲,۱۸ میلیارد دلار



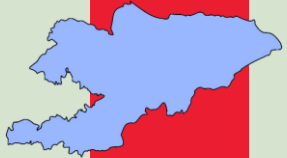
مقایسه شاخص تجاری و اقتصادی ایران و قرقیزستان

قرقیزستان

سال	واردات (میلیارد دلار)	صادرات (میلیارد دلار)	GDP (میلیارد دلار)	تورم
۲۰۱۸	۵,۲۹	۱,۸۴	۸,۲۷	۱,۵
۲۰۱۹	۴,۹۹	۱,۹۹	۸,۸۷	۱,۱
۲۰۲۰	۳,۷۲	۱,۹۷	۸,۷۸	۶,۳
۲۰۲۱	۵,۵۸	۲,۷۵	۸,۷۴	۱۱,۹
۲۰۲۲	۹,۶۳	۲,۱۹	۱۰,۹۳	۱۳,۹

ایران

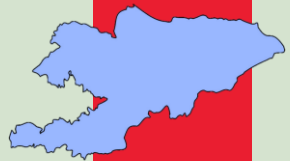
سال	واردات (میلیارد دلار)	صادرات (میلیارد دلار)	GDP (میلیارد دلار)	تورم
۲۰۱۸	۴۹,۳۵	۱۰۳,۴۲	۳۲۷,۹	۸
۲۰۱۹	۴۱,۸۳	۶۵,۷۲	۲۸۳,۶۵	۱۸
۲۰۲۰	۳۸,۷۶	۴۶,۹۲	۲۳۹,۷۴	۳۹,۹
۲۰۲۱	۴۸,۹۸	۷۱,۶۵	۳۵۹,۱	۳۰,۶
۲۰۲۲	۵۵,۴۵	۷۳	۳۸۸,۵۴	۴۳,۴



## واردات

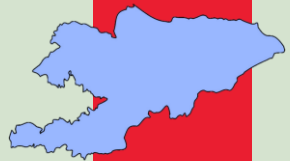
کل : ۹,۶۲ میلیارد دلار

ردیف	کشور	ارزش واردات (میلیون دلار)	عمده کالا	سهم از واردات کل
۱	چین	۴۰۶۹	پوشاک، کفش، ماشین آلات الکتریکی	۴۲,۳
۲	روسیه	۲۲۷۰	نفت تصفیه شده، میله آهن، جو	۲۳,۶
۳	قزاقستان	۷۴۹	محصولات معدنی، پارچه های کشفاف، تنباکو، جو	۷,۸
۴	ترکیه	۴۸۷	جواهرات، پوشاک، پارچه های کشفاف، ماشین آلات مکانیکی	۵,۱
۵	ازبکستان	۳۶۲	پوشاک، میوه، کود	۳,۸
۶	آمریکا	۲۳۸	هواپیما و هلیکوپتر، خودرو، توربین گازی	۲,۵
۷	آلمان	۱۶۴	پکیج دارو، خودرو، ابزار آلات پزشکی	۱,۷
۸	کره جنوبی	۱۵۶	وسایل آرایشی، خودرو، خودروهای ساخت و ساز	۱,۶
۹	هند	۱۰۷	پکیج دارو، پوشاک، مواد شیمیایی	۱,۱
۱۰	ژاپن	۹۲	موتور، خودرو، لاستیک و تجهیزات خودرو	۱
۱۱	ایران*	۶۹,۷۹	میوه، سبزیجات، شیشه	۰,۷

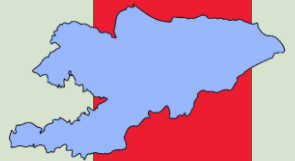


کل : ۲,۱۸ میلیارد دلار

ردیف	کشور	ارزش صادرات (میلیون دلار)	عمده کالا	سهم از صادرات کل
۱	روسیه	۹۶۳	ضایعات مس و آهن، میوه خشک شده، شیشه	۴۴,۲
۲	قزاقستان	۴۳۸	شیشه، سنگ معدن فلزات، درهای پلاستیکی	۲۰,۱
۳	انگلستان	۲۳۶	طلا، توربین گازی، سرامیک	۱۰,۸
۴	ازبکستان	۱۳۹	سیمان، زغال سنگ، نفت تصفیه شده	۶,۴
۵	ترکیه	۱۰۰	پنبه، حبوبات خشک شده، نفت تصفیه شده	۴,۶
۶	امارات متحده عربی	۶۰	طلا، برد الکتریکی، کامپیوتر	۲,۸
۷	چین	۳۵	طلا، سنگ معدن مس، تنباکو	۱,۶
۸	بلاروس	۲۱	موتور خودرو، ماشین آلات برداشت، ضایعات مس	۱
۹	افغانستان	۱۶	حبوبات، نفت تصفیه شده، کودهای شیمیایی و معدنی	۰,۷
۱۰	هنگ کنگ چین	۱۵	طلا، محصولات حیوانی، نفت تصفیه شده	۰,۷
۱۱	ایران*	۸,۳۵	پنبه، حبوبات، فسفریک اسید	۰,۴

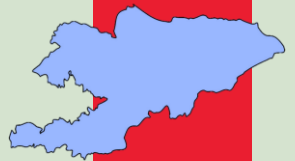


ردیف	کشور	ارزش واردات نساجی (میلیون دلار)	سهم از واردات کل	سهم از واردات بخش نساجی
۱	چین	۱۲۳۱	۱۲,۸	۷۳,۶
۲	ترکیه	۲۲۱,۷	۲,۳	۱۳,۳
۳	ازبکستان	۱۳۲,۲	۱,۴	۷,۹
۴	قزاقستان	۳۲,۱	۰,۳	۱,۹
۵	روسیه	۱۷	۰,۲	۱
۶	هند	۳,۴	ناچیز	۰,۲
۷	کره جنوبی	۳	ناچیز	۰,۲
۸	آلمان	۱,۲	ناچیز	۰,۱
۹	آمریکا	۰,۳۸۲	ناچیز	ناچیز
۱۰	ژاپن	۰,۰۶۱	ناچیز	ناچیز

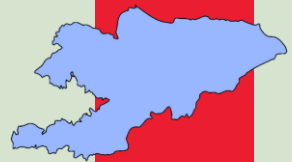




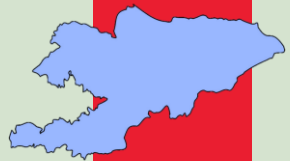
ردیف	کشور	ارزش صادرات نساجی (میلیون دلار)	سهم از صادرات کل	سهم از صادرات بخش نساجی
۱	روسیه	۳۹۲,۹	۱۸	۸۲,۷
۲	قزاقستان	۳۸,۷	۱,۸	۸,۱
۳	ترکیه	۲۵,۶	۱,۲	۵,۴
۴	ازبکستان	۵	ناچیز	۱,۱
۵	چین	۰,۶۷۸	ناچیز	۰,۱
۶	امارات متحده عربی	۰,۳۰۸	ناچیز	۰,۱
۷	بلاروس	۰,۱۴۵	ناچیز	ناچیز
۸	انگلستان	۰,۰۶۳	ناچیز	ناچیز
۹	افغانستان	۰	۰	۰
۱۰	هنگ کنگ چین	۰	۰	۰



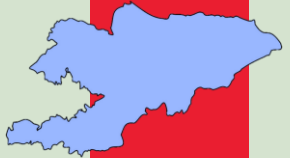
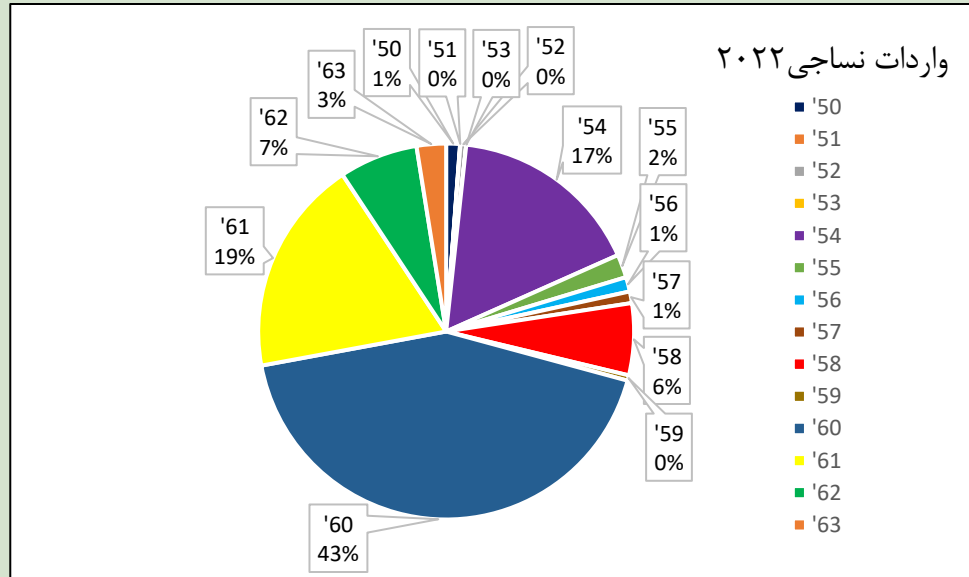
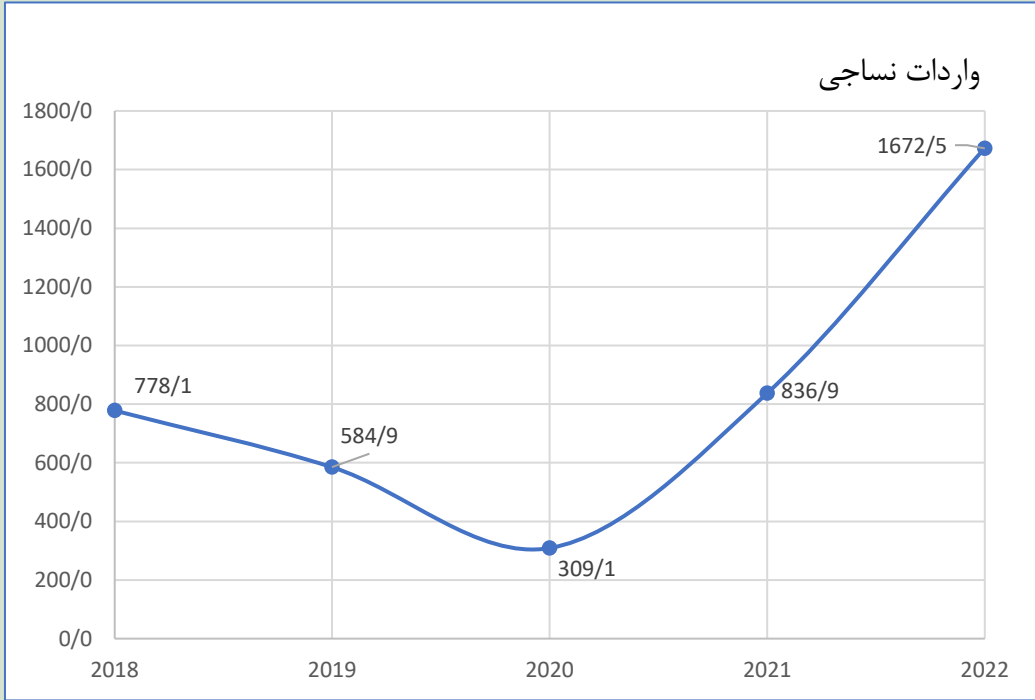
درصد نسبت به کل واردات	ارزش واردات میلیون دلار	عمده کالا	ردیف
۱۷,۳۶	۱۶۷۲,۵	پوشاک غیر کشفای ۵۱,۲٪، پوشاک کشفای ۲۸,۱٪، پارچه کشفای ۷,۴۴٪	نساجی
۱۷,۱۷	۱۶۵۴,۲	ماشین آلات الکتریکی ۶۱,۳٪، ماشین آلات مکانیکی ۳۸,۷٪	ماشین آلات
۱۱,۴۲	۱۱۰۰,۲	نفت تصفیه شده ۸۱,۶٪، گاز ۸,۳۵٪، زغال سنگ ۲,۰۹٪	محصولات معدنی
۶,۶۷	۶۴۳,۲	پکیج دارو ۲۷,۴٪، محصولات آرایشی ۸,۵۶٪، واکسن ۸,۱۸٪	مواد شیمیایی
۵,۵۹	۵۳۹,۱	کفش لاستیکی ۵۱٪، کفش چرم ۲۱٪، کفش منسوج ۱۱,۴٪	کفش



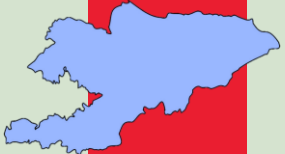
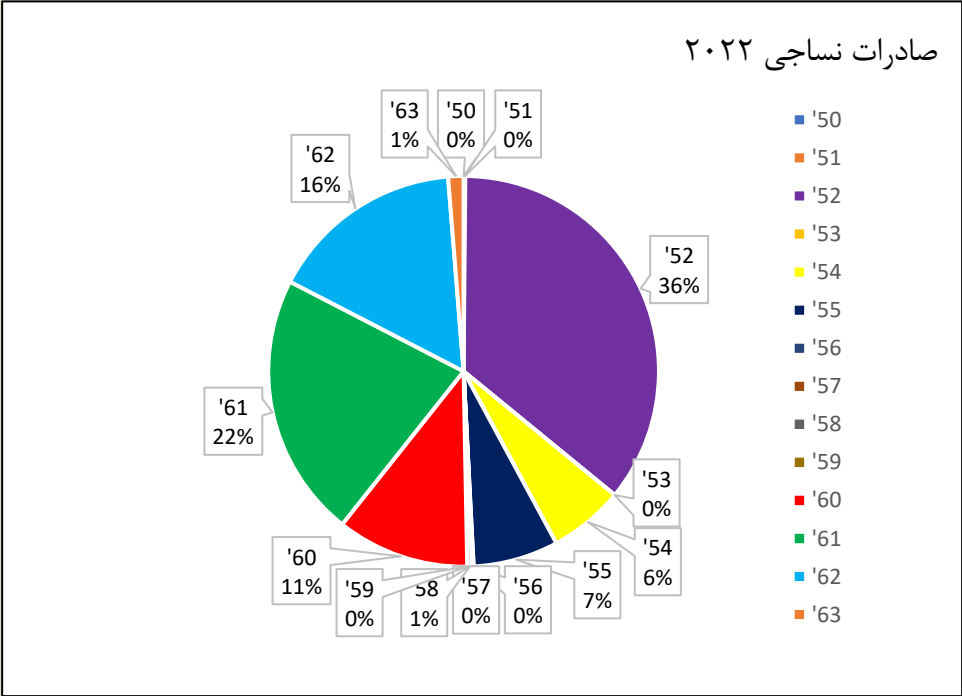
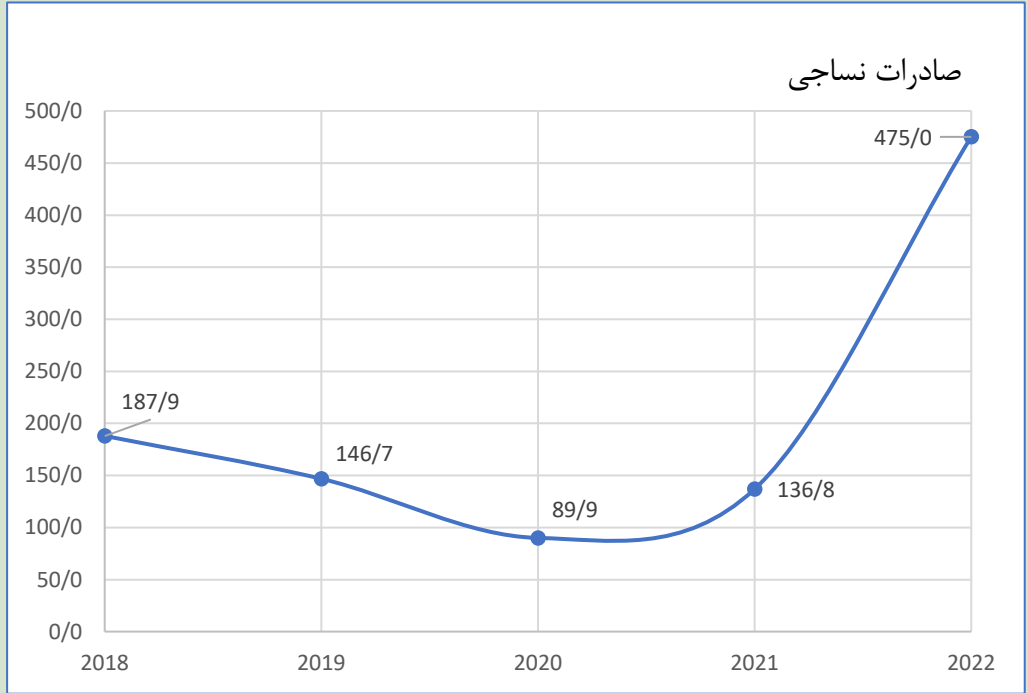
درصد نسبت به کل صادرات	ارزش صادرات میلیون دلار	عمده کالا	ردیف
۲۱,۷۸	۴۷۵	پوشاک کشباف ۴۴٪، پنبه ۲۷,۵٪، پوشاک غیر کشباف ۱۳,۴٪	نساجی
۱۶,۵۴	۳۶۰,۶	سنگ معدن فلزات با ارزش (طلا) ۳۷٪، نفت تصفیه شده ۲۵٪، سیمان ۱۱,۶٪	محصولات معدنی و فلزات با ارزش
۱۰,۸۰	۲۳۵,۶	ضایعات مس ۴۰,۲٪، ضایعات آهن ۱۸,۸٪، میله آهن خام ۱۱,۲٪	فلزات
۹,۱۵	۱۹۹,۵	حبوبات خشک ۴۳,۹٪، میوه خشک ۲۸,۲٪، مغزیجات ۵,۵۲٪	میوجات و سبزیجات
۹,۰۵	۱۹۷,۴	تجهیزات صوتی و تصویری ۴۹,۷٪، توربین گازی ۵,۱۶٪	ماشین آلات



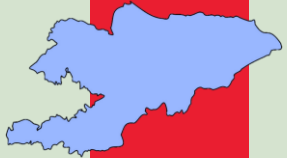
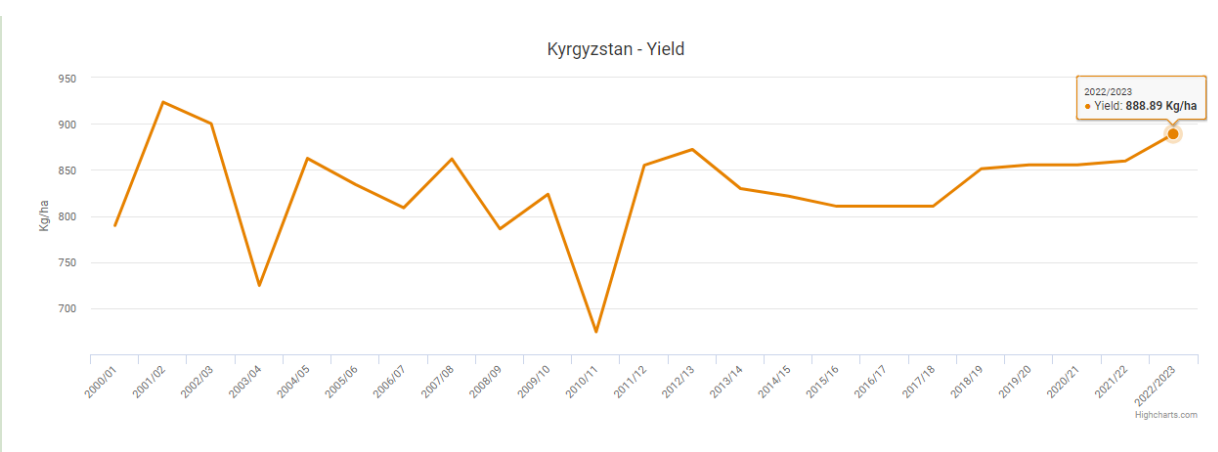
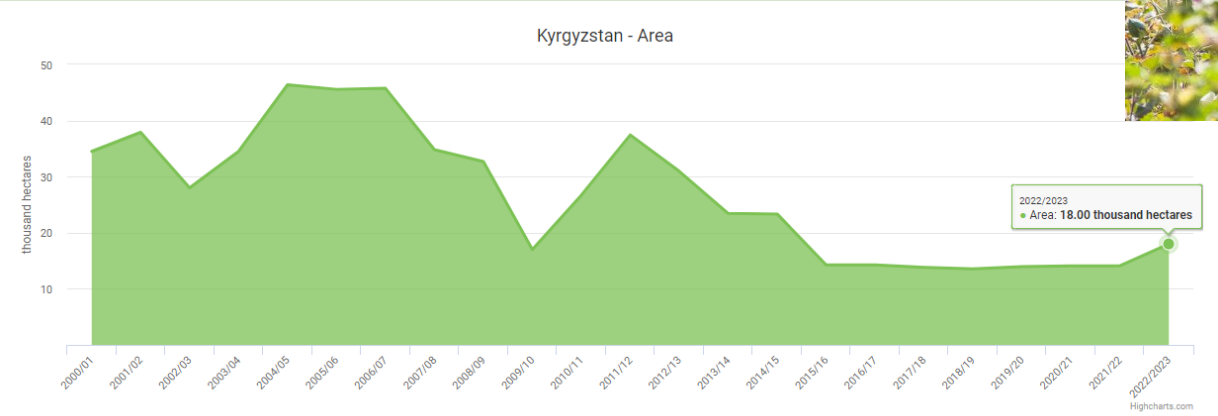
واردات



صادرات

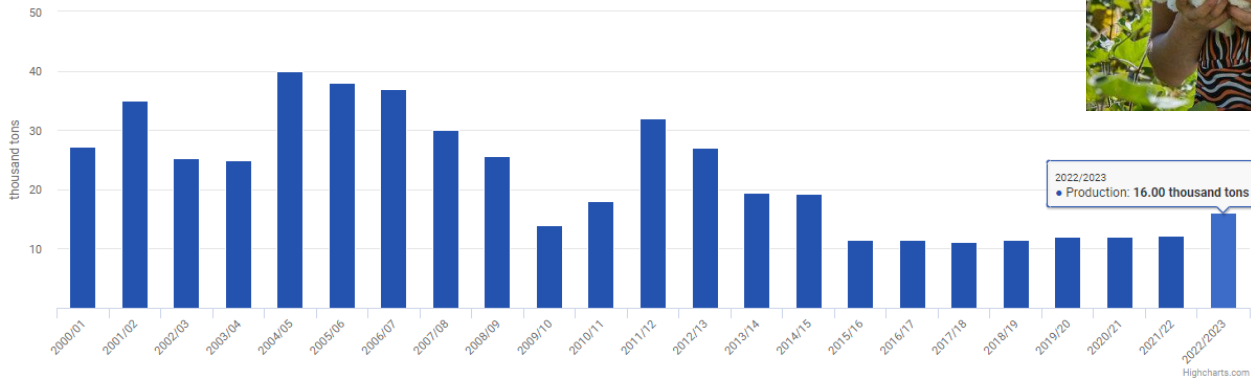




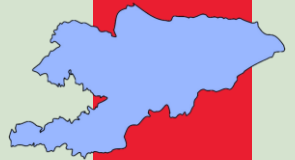
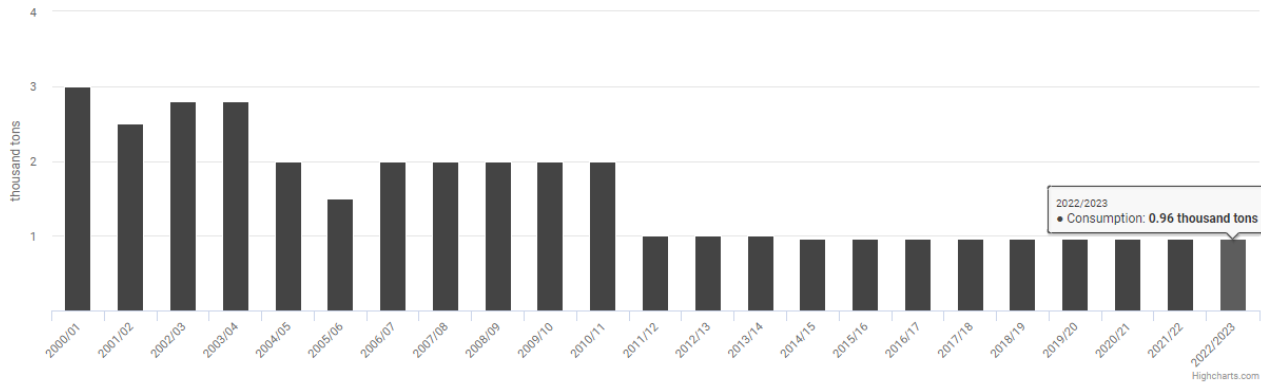


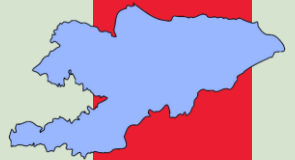
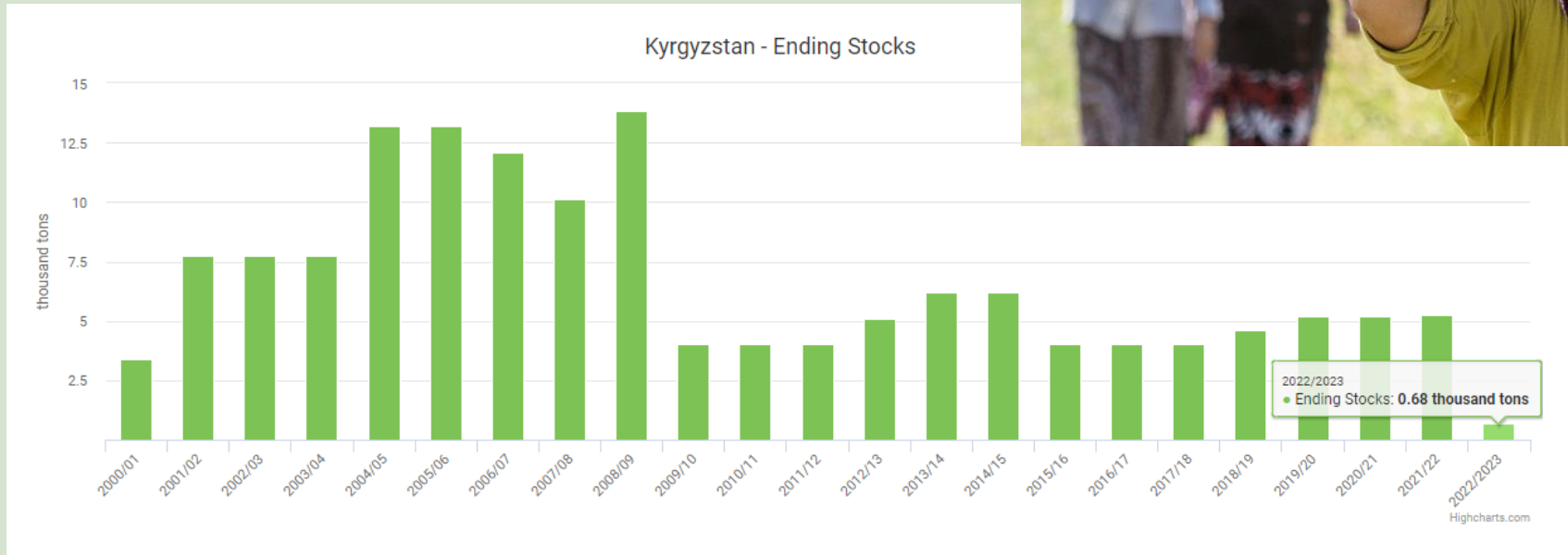


Kyrgyzstan - Production



Kyrgyzstan - Consumption





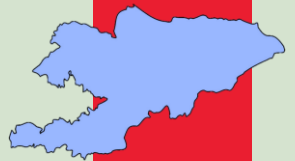




**Shyrdaks** •

**Kurak** •

**Ala kyiz** •





مدرونی بر تجارت محصولات نساجی در قیرقیزستان

واردات

مبدا وارداتی	ارزش واردات (میلیون دلار)				سهم از گروه کالا در سال ۲۰۲۲	گروه کالا	کد تعرفه	
	۲۰۲۲	۲۰۲۱	۲۰۲۰	۲۰۱۹				
چین ۷۸,۵٪، ترکیه ۸,۹٪	۷۱۷,۲	۲۳۱,۶	۴۷,۳	۶۹,۹	۷۵,۲٪	پارچه کشفاف به پهنای حداکثر ۳۰ سانتی متر	۶۰۰۴	۶۰
					۱۴,۲٪	پارچه کشفاف به پهنای بیشتر از ۳۰ سانتی متر	۶۰۰۲	
چین ۹۲,۳٪، ترکیه ۵,۴٪	۵۳۹,۱	۱۴۹,۸	۶۱,۲	۲۵۴,۱	۶۷,۷٪	کفش با تخت پلاستیک و کائوچو و رویه از مواد نساجی	۶۴۰۴	۶۴
					۲۴,۹٪	کفش با تخت و رویه بیرونی پلاستیک و کائوچو	۶۴۰۲	
چین ۴۸,۶٪، ترکیه ۳۰,۹٪، ازبکستان ۱۵,۳٪	۳۱۱,۲	۲۶۹,۴	۵۸	۱۴۴,۳	۱۵,۱٪	سایر پوشاک کشفاف	۶۱۱۴	۶۱
					۱۴,۵٪	پیراهن، پولیور، جلیقه کشفاف	۶۱۱۰	
چین ۹۸,۲٪، ترکیه ۰,۸٪	۲۷۸	۸۴	۴۷,۸	۵۱,۴	۷۶,۷٪	پارچه تاری پودی	۵۴۰۷	۵۴
					۱۸,۲٪	پارچه تاری پودی	۵۴۰۸	
چین ۷۰,۹٪، ترکیه ۲۰٪	۱۱۳,۱	۹۵,۲	۳۲,۸	۶۸	۱۹,۹٪	لباس زیر زنانه کشفاف	۶۲۱۲	۶۲
					۱۷٪	لباس به صورت دست(ژاکت، شلوار ...) مردانه	۶۲۰۳	





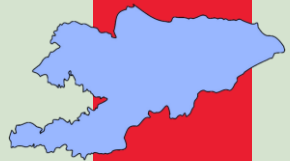
مدرونی بر تجارت محصولات نساجی در قیرقیزستان

صادرات

مقاصد صادراتی	ارزش صادرات (میلیون دلار)				سهم از گروه کالا در سال ۲۰۲۲	گروه کالا	کد تعرفه	
	۲۰۲۲	۲۰۲۱	۲۰۲۰	۲۰۱۹				
روسیه ۷۸,۳٪، ترکیه ۱۵٪	۱۶۹,۹	۳۴,۴	۲۶,۹	۳۶,۶	۴۹,۷٪	نخ پنبه	۵۲۰۵	۵۲
					۲۸,۲٪	پارچه تاری و پودی پنبه	۵۲۰۹	
					۲۲٪	الیاف پنبه	۵۲۰۱	
روسیه ۸۱٪، قزاقستان ۱۸,۵٪	۱۰۴	۶۳,۷	۴۴,۳	۷۳,۸	۲۱,۲٪	پراهن، پلیور، جلیقه کشباف	۶۱۱۰	۶۱
					۱۷٪	لباس زیر و لباس حوله ای زنانه	۶۱۰۸	
روسیه ۷۸,۳٪، قزاقستان ۲۰,۱٪	۷۶,۶	۲۰,۵	۱۳,۷	۲۵,۱	۲۴,۶٪	لباس به صورت دست زنانه	۶۲۰۴	۶۲
					۲۴,۳٪	گرمکن و لباس ورزشی	۶۲۱۱	
روسیه ۹۲,۴٪، قزاقستان ۵,۹٪	۵۳,۴	۷,۲	۳,۸	۴۱,۷	۳۴,۷٪	کفش با تخت و رویه بیرونی پلاستیک	۶۴۰۲	۶۴
					۳۴,۳٪	کفش با تخت پلاستیک یا چرم و با رویه بیرونی چرم	۶۴۰۳	
روسیه ۹۶,۴٪، ازبکستان ۳,۲٪	۵۲,۱	۰,۸	۰,۱	۰,۲	۹۷,۱٪	پارچه کشباف تاری با حداکثر ۵ درصد نخ الاستان	۶۰۰۴	۶۰
					۱,۸٪	پارچه کشباف تاری	۶۰۰۵	

## واردات ماشین آلات نساجی پاکستان

کشور صادرکننده	ارزش واردات (میلیون دلار)			تعریف	کد تعرفه
	۲۰۲۲	۲۰۲۱	۲۰۲۰		
چین، ازبکستان، کره جنوبی	۹۷	۱۶	۱۰۵	ماشین آلات ذوب ریزی، کشش، تکسچرایزینگ و برش الیاف مصنوعی	۸۴۴۴
ترکیه، چین، ازبکستان	۱۰۳۲	۱۳۵۰	۹۱	ماشین آلات ریسندگی، تابندگی و سایر ماشین آلات تولید نخ	۸۴۴۵
ترکیه، انگلستان، چین	۲۷۱	۹۹	۱۳۳	ماشین آلات بافندگی تاری و پودی	۸۴۴۶
چین، ژاپن، ازبکستان	۹۵۲	۲۹۵	۳۱۴	ماشین آلات بافندگی حلقوی	۸۴۴۷
پرتغال، آلمان، چین	۶۱۳	۲۰۹	۹۰	قطعات، ملزومات، ماشین آلات و دستگاه های کمکی برای ماشین آلات نساجی	۸۴۴۸
چین، ازبکستان، ترکیه	۱۲۴	۴۷۴	۵۲۷	ماشین آلات تولید و تکمیل منسوجات بی بافت و نمدی	۸۴۴۹
چین، ترکیه، ایتالیا	۲۳۸۶	۱۱۰۹	۱۳۲۰	ماشین آلات پاک کردن، چلانندن، آغشته کردن و اندودن، خشک کردن، پرس کردن، اتو کردن، آهار زدن، رنگ کردن، پیچیدن، باز کردن، تا کردن و ...	۸۴۵۱

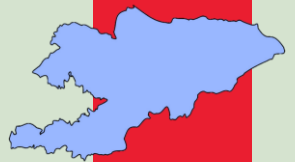


## مراودات تجاری با ایران

کشور واردکننده: ایران  
کشور صادرکننده: قرقیزستان

ارزش: هزار دلار  
وزن: تن

۱۴۰۱		۱۴۰۰		۱۳۹۹		۱۳۹۸		کد تعرفه	واردات ایران
ارزش	وزن	ارزش	وزن	ارزش	وزن	ارزش	وزن		
۰	۰	۰	۰	۰	۰	۳۹۷	۲۸	۵۰	ابریشم
۲۰۵۹	۷۵۲,۶	۲۰۱	۱۰۹,۹	۱۲۶	۶۶,۴	۸۷۶	۴۷۲	۵۲	پنبه

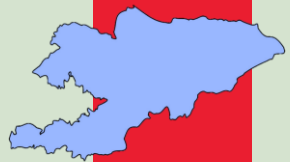


## مراودات تجاری با ایران

کشور واردکننده: قیبرقیزستان  
کشور صادرکننده: ایران

ارزش: هزار دلار  
وزن: تن

۱۴۰۱		۱۴۰۰		۱۳۹۹		۱۳۹۸		کد تعرفه	صادرات ایران
ارزش	وزن	ارزش	وزن	ارزش	وزن	ارزش	وزن		
۴۷,۷	۳۸,۱	۰	۰	۱,۵	۱,۲	۰	۰	۵۴	الیاف مصنوعی یکسره
۵۴۰,۷	۶۴۹	۳۰,۷	۴۱۸	۶۸,۲	۶۳,۷	۲۰۶,۱	۱۳۴	۵۵	الیاف مصنوعی منقطع
۲۲۱,۴	۱۳۸,۱	۷۲,۵	۵۸,۵	۳۱,۳	۲۵	۵۲,۷	۴۳,۷	۵۶	منسوجات بی بافت
۳۸۱۰	۶۷۶,۵	۳۳۲۲	۵۰۵	۱۵۹۳	۲۸۷,۲	۳۲۲۸	۵۳۸,۲	۵۷	فرش و کفپوش
۱۵,۳	۳	۴۱,۶	۱۰,۴	۱۲,۱	۳,۱	۰	۰	۵۸	پارچه تاری و پودی
۵۲,۸	۵۴,۱	۳۱,۵	۲۷,۲	۲۲,۱	۱۹,۷	۱,۶	۱,۳	۵۹	منسوجات صنعتی
۶۸۳,۱	۶۹,۴	۴۳۳	۴۳,۳	۷۶۴,۵	۸۱	۱۲۲	۱۲۲,۶	۶۱	پوشاک کشباف
۱۷,۳	۷,۴	۰	۰	۰,۸۸	۱	۰	۰	۶۲	پوشاک غیر کشباف
۱۵۷۵,۵	۸۵۶,۱	۱۲۳۶	۷۸۴,۱	۶۹۸,۳	۴۹۳,۹	۲۹۶,۲	۲۰۸,۴	۶۳	سایر منسوجات آماده
۴۱	۱۴,۸	۱۶,۱	۴,۸	۲,۷	۱,۸	۲۰,۶	۱۱,۹	۶۴	کفش







# با تشکر از توجه شما

تهیه شده در واحد مطالعات راهبردی و آماری انجمن صنایع نساجی ایران  
مهر ماه ۱۴۰۲

 [t.me/aiti1395](https://t.me/aiti1395)  [www.aiti.org.ir](http://www.aiti.org.ir)  
 09129583657  26200196  
 @aiti.org.ir  [info@aiti.org.ir](mailto:info@aiti.org.ir)

