




واحد مطالعات آماری و راهبردی دبیرخانه
انجمن صنایع نساجی ایران

مروری بر روابط تجاری کشور تاجیکستان



تهیه، تنظیم و گردآوری: مهدیه اسکافی



-  @aiti.org.ir
-  09129583657
-  t.me/aiti1395
-  www.aiti.org.ir
-  26200196
-  info@aiti.org.ir

پاییز ۱۴۰۲

استفاده از مطالب این جزوه با ذکر مأخذ بلامانع است

فهرست

- ۱-مقدمه ۳
- ۲-اقتصاد تاجیکستان در مقایسه با ایران ۴
- ۳-مروری بر تجارت جهانی تاجیکستان ۵
- ۴- تجارت نساجی تاجیکستان ۷
- ۴-۱- صادرات ۸
- ۴-۲- واردات ۹
- ۵-روابط تجاری تاجیکستان با ایران ۱۰
- منابع ۱۱

تاجیکستان با نام رسمی جمهوری تاجیکستان کشوری محصور در خشکی در آسیای مرکزی است. مساحت آن ۱۴۴ هزار کیلومتر مربع و جمعیت آن ۹۷۵۰۰۶۵ نفر برآورد شده است. دوشنبه پایتخت و بزرگترین شهر این کشور است. این کشور از جنوب با افغانستان، از غرب با ازبکستان، از شمال با قرقیزستان و از شرق با چین همسایه است. این کشور توسط دهلیز واخان در افغانستان، از پاکستان جدا شده است. تاجیکها اکثریت قومی در این کشور را تشکیل می‌دهند و سرزمین تاریخی تاجیک در تاجیکستان امروزی و همچنین در بخش‌هایی از افغانستان و ازبکستان قرار دارد.

حقیقت این است که رویکردهای اقتصادی کشور تاجیکستان در زمینه کشاورزی بسیار محدود بوده که امروزه کشاورزی در این کشور نیز رشد ۲ درصدی داشته است. تحصیل و فضای تحصیلی در کشور تاجیکستان بسیار مهم است و رشد مهارت‌های علمی در دانشگاه‌های این کشور یک برگ برنده محسوب می‌شود. مردم تاجیکستان از پوشش بسیار زیبایی استفاده می‌کنند و حجاب کشور تاجیکستان بسیار پوشیده و شاد است، استفاده از لباس‌های زیبا و همینطور پیراهن‌های بلند در این کشور بسیار دیده می‌شود. لباس‌های سنتی بخشی از پوشش مردم تاجیکستان محسوب می‌شود و از این نظر بسیار مشابه با مردم ایران هستند.

وضعیت تولید ناخالص داخلی کشور تاجیکستان در بین کشورهای آسیای مرکزی کمتر است اما روند اقتصادی این کشور به نسبت سایر کشورها بهتر است. این کشور کوهستانی است و این رویه سبب شده است که تنها ۷ درصد از خاک این کشور مورد استفاده قرار بگیرد. یکی از محصولات اقتصادی بسیار خوب در کشور تاجیکستان پنبه است، در واقع پنبه مهمترین محصولات کشاورزی این کشور است که در سال‌های اخیر روند اقتصادی خوبی رسیده است.

در کشور تاجیکستان تنوع مواد معدنی زیادی دیده می‌شود و اما از نظر حجم وضعیت محدودی دارد. این کشور از نظر منابع نفتی کمتر از سایر کشورها است. کشور تاجیکستان با کشورهای هلند و ترکیه و ایران در داد و ستدهای صادراتی است به طوری که آلومینیوم و برق و پنبه و میوه و سبزیجات از بخش‌های اقتصادی بسیار مهم در کشور تاجیکستان محسوب می‌شود. این کشور با ازبکستان و روسیه نیز داد و ستدهای مالی خوبی دارد.

تاجیکستان کشوری فقیر و کوهستانی است که اقتصاد آن عمدتاً استخراج مواد معدنی، فرآوری فلزات، کشاورزی است. جنگ داخلی ۱۹۹۲-۱۹۹۷ به شدت به زیرساخت‌های اقتصادی ضعیف آسیب رساند و باعث کاهش شدید تولیدات صنعتی و کشاورزی شد. امروزه، تاجیکستان یکی از پایین‌ترین تولید ناخالص داخلی سرانه را در میان ۱۵ جمهوری شوروی سابق دارد. تاجیکستان تقریباً ۷۰ درصد مواد غذایی خود را وارد می‌کند. منابع معدنی شامل نقره، طلا، اورانیوم، آنتیموان و تنگستن است. صنعت عمدتاً متشکل از کارخانه‌های کوچک منسوخ در فرآوری مواد غذایی و صنایع سبک، تأسیسات قابل توجه نیروگاه‌های آبی و یک کارخانه بزرگ آلومینیوم است که در حال حاضر بسیار کمتر از ظرفیت آن کار می‌کند.

۲- اقتصاد تاجیکستان در مقایسه با ایران

تاجیکستان اقتصاد ضعیفی دارد و مقدار GDP آن در طی ۵ سال اخیر با رشد ۳۵ درصدی به حدوداً ۱۰ میلیارد دلار رسیده است. در دوره کرونا اقتصاد این کشور تحت تاثیر زیادی قرار گرفت. در حال حاضر میزان تورم در تاجیکستان ۶ درصد گزارش شده است. از جمعیت ۹ میلیونی این کشور، حدوداً ۲/۵ میلیون نفر نیروی کار هستند و حداقل دستمزد ماهیانه آنها ۲۰۳ دلار است. با این شرایط نرخ بیکاری تاجیکستان برابر ۷/۸ درصد است. پول تاجیکستان سومونی نام دارد و هر ۱۰/۹۵ سومونی معادل ۱ دلار است.

جدول ۱- مروری بر فاکتورهای اقتصادی مهم تاجیکستان

تاجیکستان	
۱۰/۴۹ میلیارد دلار	GDP
٪۶	تورم
۲۰۳ دلار	حداقل دستمزد ماهیانه
٪ ۷/۸	نرخ بیکاری
۱۰/۹۵ سومونی (somoni)	ارزش پول معادل ۱ دلار آمریکا
۰/۶۰۸	شاخص HDI

منبع: بانک جهانی

در مقایسه با کشور ایران و در نظر گرفتن جمعیت هر دو کشور، تاجیکستان به طور کلی اقتصاد ضعیف تری دارد و تنها ارزش پول و نرخ تورم آن نسبت به ایران در وضعیت بهتری قرار دارد. مردم ایران از لحاظ امید به زندگی، تحصیلات و شاخص های درآمد سرانه در وضعیت بهتری نسبت به مردم تاجیکستان قرار دارند.

جدول ۲- مروری بر فاکتورهای اقتصادی مهم تاجیکستان

ایران	
۳۸۸ میلیارد دلار	GDP
٪۴۳/۴	تورم (۲۰۲۱)
۶۲۸ دلار	حداقل دستمزد ماهیانه
٪ ۱۱	نرخ بیکاری
۳۷۰,۰۰۰	ارزش پول معادل ۱ دلار آمریکا
۰/۷۷۴	شاخص HDI

منبع: بانک جهانی

البته قابل ذکر است که نرخ آزاد دلار در ایران در بازه های زمانی مختلف در یک سال، متفاوت است و هم اکنون (مهرماه ۱۴۰۲) معادل ۴۹ هزار تومان است.

۳- مروری بر تجارت جهانی تاجیکستان

پیش تر ذکر شد که تاجیکستان دارای اقتصاد فقیری است؛ بنابراین تجارت بین‌المللی آن ارزش بسیار اندکی در مقایسه با کشورهای همسایه خود دارد. در راستای بررسی تجارت جهانی این کشور، جدول شماره ۳، ارزش تجارت بین‌المللی این کشور را نسبت به کل تجارت جهانی نشان می‌دهد.

جدول ۳- جایگاه تاجیکستان در تجارت جهانی

۲۰۲۲	۲۰۲۱	۲۰۲۰	۲۰۱۹	۲۰۱۸	
۲۵	۲۲/۴	۱۷/۷	۱۹	۱۹/۶	واردات کل جهان (تریلیون دلار)
۵/۱	۴/۲	۳/۱	۳/۳	۳/۱	ارزش واردات تاجیکستان (میلیارد دلار)
۲۴/۴	۲۲/۱	۱۷/۴	۱۸/۷	۱۹/۳	صادرات کل جهان (تریلیون دلار)
۲/۳	۱/۷	۱/۳	۱/۱	۱	ارزش صادرات تاجیکستان (میلیارد دلار)

منبع: مرکز تجارت بین‌المللی ITC

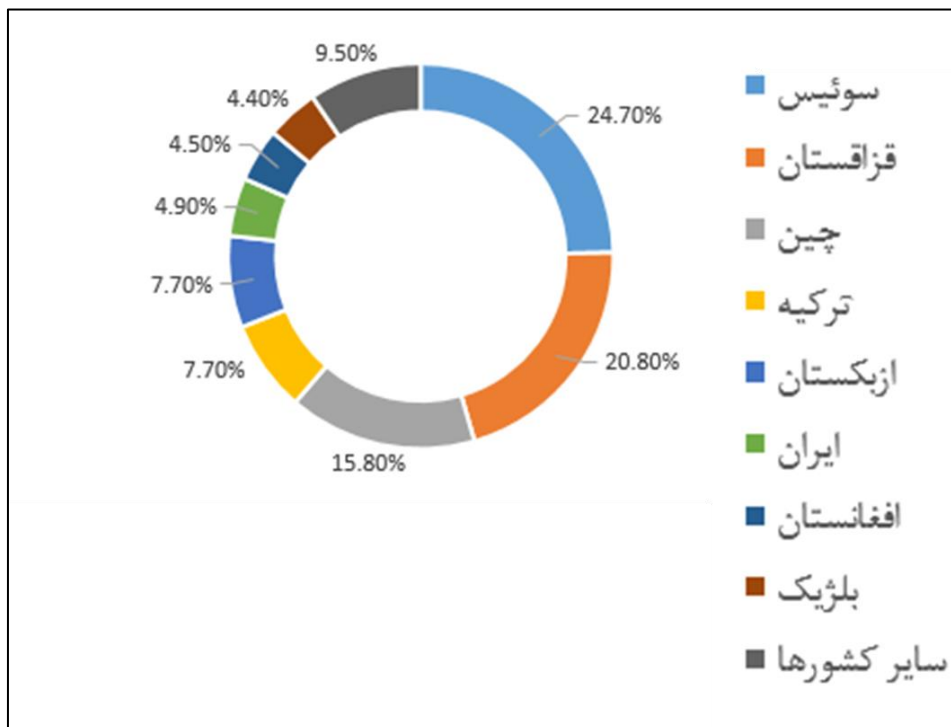
رتبه تاجیکستان در سال ۲۰۲۲ در بین کشورهای وارد کننده جهان، ۱۳۸ و رتبه آن در بین کشورهای صادرکننده ۱۳۹ می‌باشد. به طور کلی سهم این کشور در واردات و صادرات جهان بسیار کم (۰/۰۲ درصد) است.

صادرات تاجیکستان شامل محصولات معدنی، مروارید، فلزات معمولی و پنبه می‌شود. صادرات قابل توجه پنبه در این کشور تجارت نساجی را در جایگاه چهارم صادرات تاجیکستان قرار داده است. حدود ۴۵ درصد مقاصد صادراتی کشور تاجیکستان، سوییس و قزاقستان هستند. چین، ترکیه و ازبکستان از دیگر شرکای تجاری تاجیکستان در صادرات حسوب می‌شوند.

جدول ۴- سهم بیشترین کالاهای صادراتی تاجیکستان ر سال ۲۰۲۲ از صادرات کل این کشور

صادرات کل: ۲/۳ میلیارد دلار	
۳۱/۳۸٪	۲۶- سنگ فلز، جوش و خاکستر
۳۰/۷۹٪	۷۱- مروارید طبیعی یا پرورده
۱۰/۷۲٪	۵۲- پنبه
۷/۴۵٪	۷۶- آلومینیوم و مصنوعات آن
۵/۰۲٪	۲۷- سوخت‌های معدنی
۴/۴٪	۸۱- سایر فلزات معمولی
۲٪	۲۵- نمک، گوگرد، خاک و سنگ، گچ، آهک و سیمان

منبع: مرکز تجارت بین‌المللی ITC



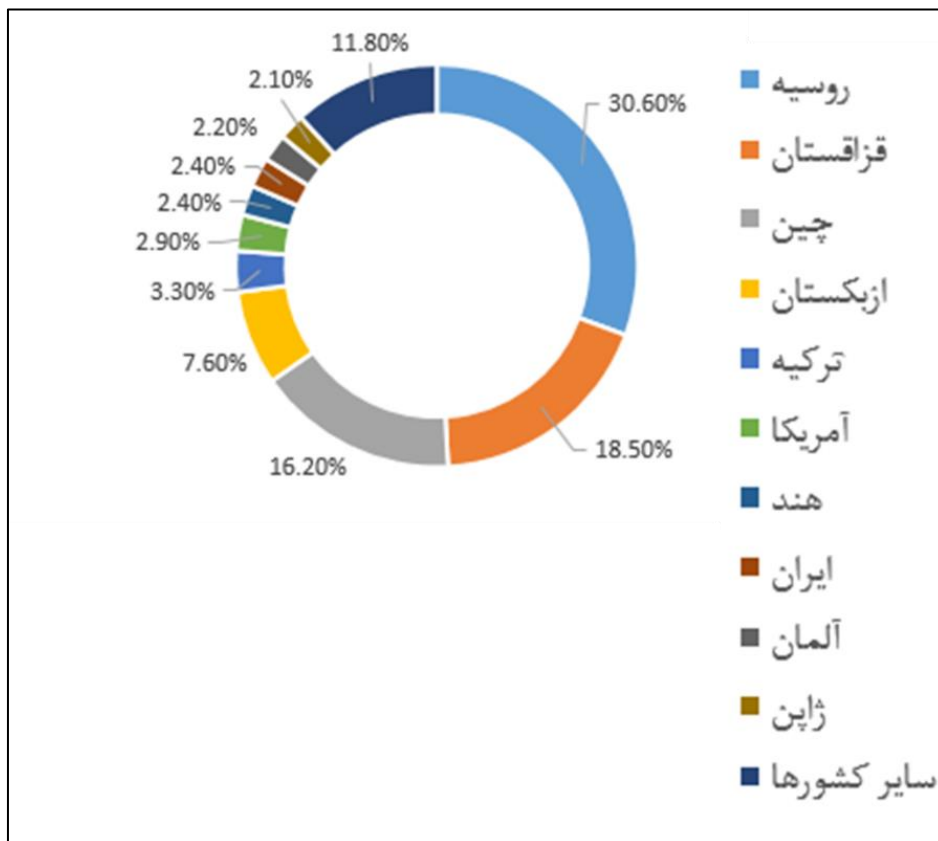
شکل ۱- شرکای تجاری قزاقستان در صادرات کالا در سال ۲۰۲۲

در خصوص واردات کالا، محصولات معدنی، وسایل نقلیه، ماشین آلات مکانیکی، فلزات معمولی، چوب و اشیای چوبی و غلات، محصول عمده وارداتی کشور تاجیکستان هستند. صنعت نساجی حدوداً ۱۲ درصد از کل واردات این کشور را تشکیل می‌دهد. این کالاها عمدتاً از کشورهای همسایه یعنی روسیه، قزاقستان و چین وارد تاجیکستان می‌شوند.

جدول ۵- سهم بیشترین کالاهای وارداتی تاجیکستان ر سال ۲۰۲۲ از واردات کل این کشور

واردات کل: ۵/۱ میلیارد دلار	
۱۹/۰۶٪	۲۷- سوخت‌های معدنی
۷/۸۷٪	۸۷- وسایل نقلیه زمینی غیر از نواقل روی راه آهن
۷/۶۷٪	۸۴- ماشین آلات و دستگاه‌های مکانیکی
۷/۰۸٪	۱۰- غلات
۶/۴۷٪	۷۲- چدن، آهن و فولاد
۴/۲٪	۸۵- ماشین آلات و دستگاه‌های برقی
۴/۱۵٪	۴۴- چوب و اشیای چوبی

منبع: مرکز تجارت بین‌المللی ITC



شکل ۲- شرکای تجاری قزاقستان در واردات کالا در سال ۲۰۲۲

۴- تجارت نساجی تاجیکستان

Better Cotton یکی از بزرگترین ابتکارات پایداری پنبه در جهان، یک یادداشت تفاهم (MoU) با وزارت کشاورزی تاجیکستان به منظور تقویت مشارکت آنها و حمایت بیشتر از تولید پنبه پایدارتر در سراسر کشور آسیای مرکزی امضا کرده است. تاجیکستان اولین کشور در آسیای مرکزی است که با طرح پنبه بهتر همکاری می کند. با افزایش همکاری، توسعه تولید پنبه پایدارتر را با تمرکز بر نتایج زیست محیطی و اجتماعی در اولویت قرار خواهد گرفت. به طور قابل توجهی، بهبود کیفیت الیاف پنبه، رفاه کشاورز و پایداری کلی کشاورزی مورد توجه است. برنامه **Better Cotton** در تاجیکستان قبلاً نتایجی را در فصل ۲۰۲۰/۲۰۱۲ نشان داده است. به طور مثال، استفاده از کود مصنوعی در بین کشاورزان **Better cotton**، ۶۲ درصد کمتر از سایر کشاورزان بود و عملکرد پنبه آنها ۱۵ درصد بیشتر بود.

به طور کلی تاجیکستان در ماه های آوریل و می عملیات کاشت پنبه را انجام می دهد و از اواخر سپتامبر تا آخر نوامبر، عملیات برداشت رخ می دهد. بازار پنبه تاجیکستان در سال های ۲۰۱۳ تا اکنون در جدول ۶ آورده شده است. در این جدول آمار زمین های متعلق به کشت پنبه برحسب ۱۰۰۰ هکتار، میزان تولید برحسب هزار تن و میزان کشت پنبه برحسب کیلوگرم بر هکتار، آورده شده است.

جدول ۶- آمار بازار پنبه تاجیکستان در سال‌های ۲۰۱۳ تا ۲۰۲۳

سال	مساحت	تولید	کشت
۲۰۱۴/۲۰۱۳	۱۹۰	۹۷/۹۸	۵۱۶
۲۰۱۵/۲۰۱۴	۱۷۵	۱۰۶/۹۰	۶۱۱
۲۰۱۶/۲۰۱۵	۱۵۰	۸۹/۹۲	۵۹۹
۲۰۱۷/۲۰۱۶	۱۶۵	۹۳/۶۲	۵۶۷
۲۰۱۸/۲۰۱۷	۱۸۵	۱۲۴/۱۰	۶۷۱
۲۰۱۹/۲۰۱۸	۱۸۰	۹۰/۳۶	۵۰۲
۲۰۲۰/۲۰۱۹	۱۸۰	۱۲۷/۳۷	۷۰۸
۲۰۲۱/۲۰۲۰	۱۶۰	۹۹/۰۶	۶۱۹
۲۰۲۲/۲۰۲۱	۱۷۰	۱۰۳/۴۲	۶۰۸
۲۰۲۳/۲۰۲۲	۱۷۰	۱۰۴/۵۱	۶۱۵
۲۰۲۴/۲۰۲۳	۱۷۰	۱۰۸/۸۶	۶۴۰
میانگین ۵ سال اخیر ۲۰۱۸/۱۹ - ۲۰۲۲/۲۳	۱۷۲	۱۰۴/۹۴	۶۱۰
درصد تغییرات ۵ سال اخیر	-۱٪	۵٪	۴٪

منبع: خدمات کشاورزی خارجی (FAS)

۴-۱- صادرات

اصلی‌ترین کالای صادراتی کشور تاجیکستان، پنبه است که به میزان ۹۰ درصد صادرات این صنعت را پوشش می‌دهد. در جایگاه دوم و سوم صادرات نساجی، به ترتیب پوشاک غیرکشباف با حدود ۷/۵٪ و سایر منسوجات آماده با حدود ۱/۳٪ قرار دارند.

جدول ۷- آمار ارزش صادرات کالای نساجی در تاجیکستان در ۵ سال اخیر بر حسب میلیون دلار

محصول صادر شده	کد تعرفه	۲۰۱۸	۲۰۱۹	۲۰۲۰	۲۰۲۱	۲۰۲۲
ابریشم	۵۰	۱/۱	۰/۹	۰/۵	۱/۵	۰/۳
پشم	۵۱	-	-	-	-	۰/۱
پنبه	۵۲	۲۰۴	۱۸۲	۱۷۳	۲۵۶	۲۴۹
الیاف مصنوعی یکسره	۵۴	-	-	-	-	۰/۱
فرش و کفپوش	۵۷	۰/۲	۰/۳	۰/۱	-	۰/۱
پارچه حلقوی	۶۰	-	-	-	-	۰/۴
پوشاک (کشباف)	۶۱	۰/۴	۰/۷	۰/۶	۱/۸	۱/۶
پوشاک (غیرکشباف)	۶۲	۱۹	۱۵	۱۷	۱۸	۲۱
سایر منسوجات آماده	۶۳	-	۰/۱	۳/۷	۰/۷	۳/۶

منبع: مرکز تجارت بین‌المللی (ITC)

صادرات پنبه و پوشاک غیر کشباف همواره روند رو به رشدی داشته است. در سال ۲۰۲۲، برخی کالاها نظیر پشم، الیاف مصنوعی فیلامنتی و پارچه‌های حلقوی به سایر کشورها صادر شده‌اند که تا قبل این سال صادراتشان صفر بوده است. با توجه به اینکه حدود ۴۰۰ هزار دلار پارچه حلقوی در سال ۲۰۲۲ صادر شده است.

۴-۲- واردات

تاجیکستان در بخش صنعت نساجی، واردکننده پوشاک و الیاف مصنوعی است. منسوجات آماده حدوداً ۴۱٪ و الیاف مصنوعی به صورت فیلامنت و استیپل جمعاً ۳۴٪ از واردات نساجی تاجیکستان را تشکیل می‌دهند. منسوجات بی‌بافت، منسوجات صنعتی و فرش و کفپوش نیز جزو واردات قابل توجه نساجی تاجیکستان است.

مطابق جدول ۷، واردات الیاف مصنوعی هم به صورت استیپل هم فیلامنت در طی این ۵ سال رشد ۴ برابری را تجربه کرده است. واردات منسوجات آماده در سال ۲۰۲۲ نیز حدوداً ۲ برابر سال ۲۰۱۸ گزارش شده است. این افزایش واردات تا حد کمتری در سایر پوشاک نیز قابل مشاهده است.

جدول ۸- آمار ارزش واردات کالای نساجی در تاجیکستان در ۵ سال اخیر بر حسب میلیون دلار

۲۰۲۲	۲۰۲۱	۲۰۲۰	۲۰۱۹	۲۰۱۸	کد تعرفه	محصول وارد شده
-	-	۰/۲	۰/۴	-	۵۰	ابریشم
۰/۱	۰/۱	-	۰/۵	-	۵۱	پشم
۴	۱/۷	۵/۱	۴/۵	۳/۹	۵۲	پنبه
۴/۵	۳/۱	۲/۳	۳/۲	۲/۴	۵۳	سایر الیاف طبیعی
۲۳/۴	۱۲/۴	۷/۸	۷/۹	۶/۲	۵۴	الیاف مصنوعی یکسره
۱۷/۳	۱۳/۲	۱۲/۳	۹/۹	۳/۵	۵۵	الیاف مصنوعی منقطع
۱۱/۴	۳/۱	۳	۳/۹	۳/۴	۵۶	منسوجات بی‌بافت
۵/۷	۴/۹	۳/۳	۴/۵	۴	۵۷	فرش و کفپوش
۰/۸	۰/۷	۱/۲	۱/۴	۰/۵	۵۸	پارچه تار-پودی
۴/۹	۴/۷	۳/۲	۴/۱	۵	۵۹	منسوجات صنعتی
۲/۲	۴/۹	۵	۰/۲	۰/۳	۶۰	پارچه حلقوی
۱۰	۶/۲	۷	۷/۴	۷/۴	۶۱	پوشاک (کشباف)
۹/۲	۸/۳	۹/۴	۱۴/۱	۸/۳	۶۲	پوشاک (غیرکشباف)
۳۰	۲۴	۲۵/۹	۱۸	۱۴/۴	۶۳	سایر منسوجات آماده

منبع: مرکز تجارت بین‌المللی ITC

واردات ماشین‌آلات بافندگی تار-پودی در سال ۲۰۲۲، دو برابر سال ۲۰۱۸ بود. این مقدار برای بافندگی حلقوی و ماشین‌آلات کمکی به ترتیب ۶ و ۵ برابر سال ۲۰۱۸ گزارش شد. واردات ماشین‌آلات تکمیل نیز ۳۰ درصد افزایش یافت. این درحالی است که تاجیکستان واردات ماشین‌آلات تهیه الیاف مصنوعی خود را از سال ۲۰۱۹ به صفر رساند و واردات ماشین‌آلات تهیه الیاف طبیعی نیز تا ۷۰٪ کاهش یافته است.

جدول ۹- آمار ارزش واردات کالای نساجی در تاجیکستان در ۵ سال اخیر بر حسب میلیون دلار

کد تعرفه	۲۰۱۸	۲۰۱۹	۲۰۲۰	۲۰۲۱	۲۰۲۲	ماشین وارد شده
۸۴۴۴	۲/۱	-	-	-	-	ماشین آلات اکستروودینگ، کشش، تکسچرینگ یا برش الیاف مصنوعی
۸۴۴۵	۱۰/۸	۵/۹	۲	۲۱	۳	ماشین آلات ریسندگی، دولاکنی یا نخ تابی و سایر ماشین آلات تولید نخ
۸۴۴۶	۲/۴	۲/۳	۲	۱/۴	۵	ماشین آلات ماشین‌های بافندگی تار-پودی
۸۴۴۷	۰/۲	۱/۶	۲/۱	۲/۸	۱/۳	ماشین آلات ماشین‌های بافندگی حلقوی
۸۴۴۸	۱/۱	۱/۵	۱/۳	۲۴	۳/۴	ماشین آلات و دستگاه‌های کمکی برای سایر ماشین‌های نساجی
۸۴۴۹	-	-	-	-	-	ماشین آلات و دستگاه‌های ساخت یا تکمیل نمد و بی‌بافت‌ها
۸۴۵۱	۱/۹	۰/۸	۰/۸	۰/۸	۲/۵	ماشین آلات و دستگاه‌ها برای شستن، پاک کردن، چلانیدن، خشک کردن، اتو، پرس، سفیدگری، رنگرزی، آهارزنی، تکمیل، آغستن نخ، پارچه‌ها یا کالای آماده

منبع: مرکز تجارت بین‌المللی ITC

۵- روابط تجاری تاجیکستان با ایران

در بخش آخر این جزوه مروری بر تجارت نساجی ایران - تاجیکستان صورت گرفته است. جدول ۱۰ ارزش دلاری صادرات کالاهای نساجی ایران به کشور تاجیکستان را نشان می‌دهد. این آمار برگرفته از گمرک ایران در سال ۱۴۰۱ است.

جدول ۱۰- آمار صادرات نساجی ایران به کشور تاجیکستان در سال ۱۴۰۱

کد تعرفه	شرح کالا	ارزش دلاری
54023400	نخ تکستوره از پلی پروپیلن آماده نشده برای خرده فروشی غیر از نخ دوخت همچنین تک رشته از پلی پروپیلن کمتر از ۶۷ دسی تکس	605,916
54024800	نخ تکستوره از پلی پروپیلن آماده نشده برای خرده فروشی غیر از نخ دوخت همچنین تک رشته از پلی پروپیلن کمتر از ۶۷ دسی تکس	9,428
54026300	نخ تکستوره از پلی پروپیلن آماده نشده برای خرده فروشی غیر از نخ دوخت همچنین تک رشته از پلی پروپیلن کمتر از ۶۷ دسی تکس	71,291
54060000	نخ تکستوره از پلی پروپیلن آماده نشده برای خرده فروشی غیر از نخ دوخت همچنین تک رشته از پلی پروپیلن کمتر از ۶۷ دسی تکس	124,383
54072090	سایر پارچه های تارپودباف از نوار یا اشکال همانند از نخ رشته های سنتتیک غیر از پلی پروپیلن	5,328
54082300	پارچه های تارپودباف، از نخهای برنگ های گوناگون، دارای ۸۵٪ یا بیشتر رشته ها یا اشکال همانند مصنوعی	55,644
55032000	الیاف سنتتیک غیر یکسره، از پلی استر، حلاجی نشده، شانه زده یا برای نخ ریس عمل اوری نشده	4,475
55033000	الیاف سنتتیک غیر یکسره، از آکرلیک یا مد آکرلیک، حلاجی نشده، شانه زده یا برای نخ ریس عمل اوری نشده	4,480
55092200	نخ چندلا یا کابله، دارای ۸۵٪ یا بیشتر الیاف غیر یکسره، پلی استر، آماده نشده برای خرده فروشی غیر از نخ دوخت	5,773
55093200	نخ چندلا یا کابله، با حدا قل ۸۵٪ الیاف غیر یکسره الیاف آکرلیک یا مد آکرلیک، آماده نشده برای خرده فروشی غیر از نخ دوخت	96,642
55121900	سایر پارچه تارپودباف، چاپ شده، رنگرزی شده یا از نخ های رنگارنگ، با حدا قل ۸۵٪ وزنی الیاف غیر یکسره پلی استر	336

22,744	پارچه های نیاخته (Spunlace) که از طریق High Pressure Water Jet تولید گردیده است از رشته های سنتتیک یا مصنوعی آغشته، اندوده، پوشانده یا مطبق نشده به وزن بیش از ۲۵ گرم در هر متر مربع ولی بیشتر از ۷۰ گرم در مترمربع نباشد	56031221
5,760	پارچه های نیاخته، غیر از رشته های سنتتیک یا مصنوعی به وزن مترمربع بیش از ۱۵۰ گرم	56039400
36,327	سایر نخ نسجی و نوارها، واشکال همانند آغشته یا اندوده با کائوچو یا مواد پلاستیکی	56049000
765,777	ریسمان برای بستن یا عدل بندی از پلی اتیلن یا پلی پروپیلن.	56074100
242,079	طناب و کابل از پلی اتیلن یا از پلی پروپیلن حتی آغشته یا غلاف شده با کائوچو یا مواد پلاستیکی که در جای دیگر گفته نشده باشد.	56074990
113,341	احرامی (سجاده) از پشم یا موی نرم (کرک) حیوان، غیر مخملی باف، آماده مصرف	57029110
2,509,549	کف پوش های غیرمخملی باف، از مواد نسجی سنتتیک یا مصنوعی آماده مصرف.	57029200
8,898	سایر کف پوش ها از سایر مواد نسجی بجز زیلو	57029990
98,694	کفپوش نسجی از نمد	57049010
150,224	سایر فرش ها و کف پوشها از مواد نسجی حتی آماده مصرف بجز جاجیم	57050090
3,306	پارچه های مخمل و پلوش تاروپودباف و شنیل از سایر مواد نسجی، غیر مذکور در جای دیگر	58019000
15,392	پارچه های نسجی آغشته، اندوده، پوشانده یا منطبق شده با پلی وینیل کلراید (C.V.P.)	59031000
8,879	سایر پارچه های نسجی آغشته شده یا اندوده یا منطبق شده با مواد پلاستیکی غیر مذکور در جای دیگر	59039090
ارزش دلاری	شرح کالا	کد تعرفه
2,343	پوششهای دیواری از مواد نسجی	59050000
8,400	لباس بصورت مجموعه، مردانه یا پسرانه، کشیاف، از سایر مواد نسجی	61032900
49,127	ژاکت و ژاکت ورزشی، مردانه یا پسرانه، کشیاف، از سایر مواد نسجی	61033900
221	تی شرت و زیرپوش چسبان و همانند، کشیاف یا قلاب باف، از سایر مواد نسجی، غیر مذکور در جای دیگر	61099000
3,196	لباس های کشیاف یا قلاب باف، از سایر مواد نسجی، غیر مذکور در جای دیگر	61149000
1,213	جوراب واریس	61151010
4,560	جوراب زنانه و پاپوش، کشیاف یا قلاب باف، از سایر لیاف نسجی، غیر مذکور در جای دیگر	61159900
96,112	شال، اشارپ، دستمال گردن، کاشکول، چادر و روسری، مقنعه و روبند و تور صورت (Veil) و اشیاء همانند، کشیاف یا قلاب باف	61171000
17,250	لباس بصورت مجموعه، مردانه یا پسرانه، از سایر مواد نسجی، غیر مذکور در جای دیگر	62032900
8,000	لباس و متفرعات لباس نوزادان، از سایر مواد نسجی، غیر مذکور در جای دیگر	62099000
11,000	سایر لباس های دوخته و مهیا، مردانه یا پسرانه، از پارچه های مشمول شماره ۵۹۰۶، ۵۹۰۳، ۵۹۰۷	62104000
123,152	شال، اشارپ، دستمال گردن، کاشکول، چادر و روسری و... از سایر مواد نسجی غیر مذکور در جای دیگر	62149000
5,160	متفرعات لباس دوخته و مهیا، غیر مذکور در جای دیگر	62171000
13,082	سایر پتوها و زیراندازهای سفری، غیر مذکور در جای دیگر	63019000
1,102	شستنیهای رختخواب از سایر مواد نسجی (به استثناء چاپ شده، کشیاف یا قلاب باف).	63023900
7,418	سایر اشیاء برای میلمان غیر از کشیاف یا قلاب باف، از سایر مواد نسجی غیر از انواع سنتی	63049990
2239,496	سایر، به دست آمده از نوار یا اشکال همانند از پلیکاتیلن یا پلی پروپیلن	63053300

منابع

- The World Fact Book (<https://www.cia.gov/the-world-factbook/>)
- World Bank (<https://www.worldbank.org/en/home>)
- International Trade Centre (<https://intracen.org/>)
- The Islamic Republic of Iran Customs Administration (<https://www.irica.gov.ir/index.php>)