



واحد مطالعات آماری و راهبردی دبیرخانه انجمن صنایع نساجی ایران

مروری بر روابط تجاری کشور یونان



تهیه، تنظیم و گردآوری: زینب بخشی نفوتی



-  @aiti.org.ir
-  09129583657
-  t.me/aiti1395
-  www.aiti.org.ir
-  26200196
-  info@aiti.org.ir

پاییز ۱۴۰۲

استفاده از مطالب این جزوه با ذکر مأخذ بلامانع است

کشور یونان و گاهی با نام رسمی جمهوری یونان، یک کشور فراقاره‌ای (محل پیوند قاره آسیا، اروپا و آفریقا) واقع در جنوب شرقی اروپا و جنوب شبه جزیره بالکان و نود و هفتمین کشور بزرگ جهان است. این کشور از شمال با کشور آلبانی، مقدونیه شمالی و بلغارستان و از شرق با ترکیه دارای مرز مشترک زمینی است. همچنین از شرق و جنوب با دریای مدیترانه و از غرب با دریای کرت و یونان ارتباط دارد. بزرگترین شهر و پایتخت این کشور شهر آتن می‌باشد و زبان رسمی این کشور زبان یونانی است. واحد پول این کشور دراکما بوده است و در حال حاضر یورو می‌باشد. یونان دارای جمعیت ۱۰ ۵۶۶ ۵۳۱ نفر است که ۴۹٪ آن را آقایان و ۵۱٪ آن را بانوان تشکیل داده است، همچنین ۲۰٪ این جمعیت در روستاهای این کشور سکونت دارند. دین اکثر مردم این سرزمین مسیحیت است.

مساحت این کشور ۱۳۱۹۶۰ کیلومتر مربع است. ۴۵.۵٪ آن را زمین کشاورزی، ۳۰.۳٪ آن را جنگل تشکیل داده است. این کشور از ۱۳ ناحیه تشکیل شده است و مهمترین شهرهای آن آتن، سالونیک، پاتراس، هراکلیون، لاریسا و ... است. شاخص توسعه انسانی این کشور در سال ۲۰۲۱، ۰.۸۷۷ ثبت شده است و بنابر این شاخص یونان کشور سی و سوم در جهان است.

یونان دارای آب و هوای مدیترانه‌ای با تابستان‌های گرم و خشک و زمستان‌های بسیار معتدل و مرطوب است. در مناطق ساحلی و جزایر دما در فصول گرم بین ۳۰ تا ۳۵ درجه سانتی‌گراد است. دسترسی به دریای مدیترانه تأثیر بسزایی بر روی آب‌وهوا این کشور دارد. مناطق شمالی یونان به علت فاصله گرفتن از دریاها دارای تابستان‌های بسیار گرم‌تر و زمستان‌های سردتر نسبت به مناطق بندری و جزیره‌ای می‌باشد.

تاریخ

یونان باستان به یکی از تمدن‌های باستانی و قبل از امپراتوری روم گفته می‌شود که به ۶ و ۸ قرن پیش از میلاد مسیح بر می‌گردد. که می‌توان به سه دوره دوران ابتدایی، برده‌داری و دموکراسی تقسیم نمود.

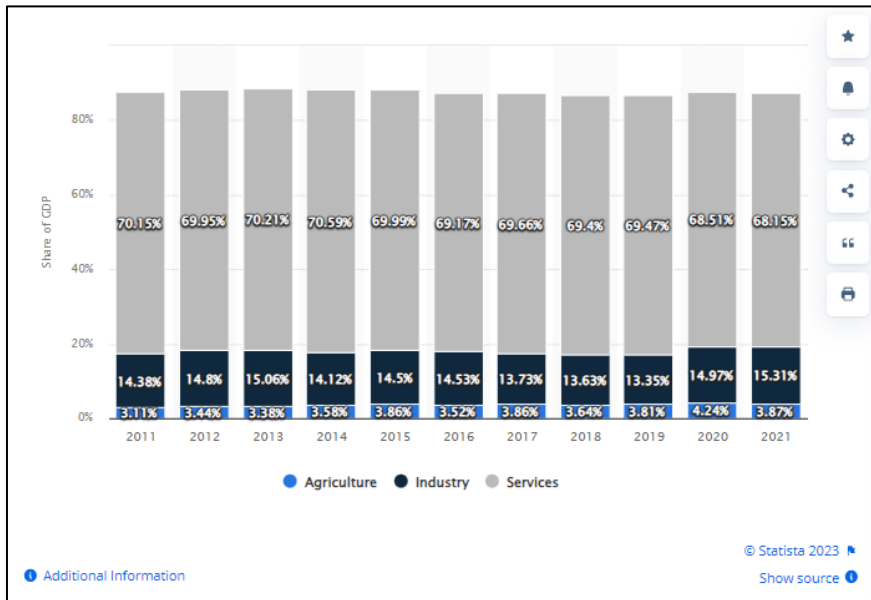
۱. دوران ابتدایی: جمعیت یونان در قرن هشتم قبل از میلاد به شدت افزایش یافت که دلیلی بر تغییر شیوه و رونق در کشاورزی، دریانوردی و تجارت گشت. دیگر رویداد رخ داده در این بازه از تاریخ ادغام روستاهای بزرگ و توسعه شهرها بود که سبب به وجود آوردن دولت گردید. همچنین در این دوران یونانیان با الگو برداری از فنقیفیان الفبای یونانی را اختراع کردند و دست به نوشتن زدند. در این دوره یونانیان تحت تأثیر دولت‌های شرقی مانند آشوری نو بودند.

۲. برده‌داری: در این دوره کودکان، زنان و افرادی اهل آتن نبودند، یعنی پدر و مادر آتنی‌نداشتند و برای گذران زندگی نیاز داشتند که کار بکنند و در اصطلاح آن زمان انسان آزاد محسوب نمی‌شدند در دسته برده‌ها قرار می‌گرفتند. برده در آتن از اهالی پولیس (دولت شهر) محسوب نمی‌شد بنابراین نه حق رای و نه حق قانون گذاری داشت. ارسطو فیلسوف اهل آتن در رساله سیاست خود معتقد بود که نژاد یونانی (آتنی) باید مردم سایر نژادها را برده بگیرد.

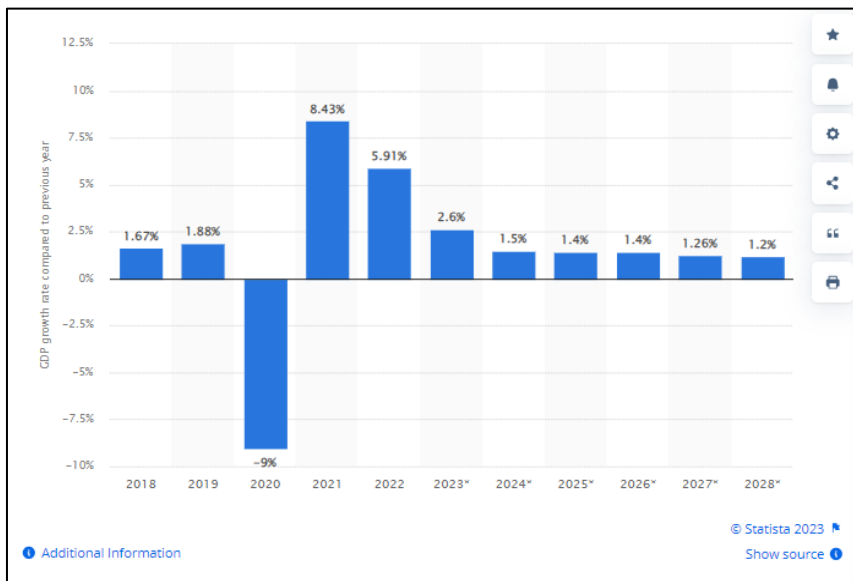
۳. دموکراسی: دموکراسی که در فلسفه یونانی در کنار حکومت اشراف (آریستوکراسی) و حکومت جاه طلبان (تیموکراسی) قرار داشت و مشتق از دو کلمه دموس و کراسی بود. در مفاهیم ابتدایی تمدن یونان باستان دموس به معنی مردم است اما نکته بسیار مهم آن است عده‌ای که به آن‌ها لفظ مردم گفته می‌شود عاری از هر گونه نیاز اقتصادی و جزو طبقه اشراف با ماهیت نوپا و شهری آن هستند در این میان تنها به سی و پنج هزار نفر از اهالی آتن مردم نامیده می‌شدند. دموکراسی رابطه مستقیم با مفهوم طبیعت در جهان بینی یونانی دارد و لذا هیچ مقامی برای قدرت مافوق طبیعت قائل نیست.

آمارهای تجاری و اقتصادی این دو کشور از مرکز بانک جهانی (world Bank) گردآوری شده است. اگرچه اقتصاد یونان از طریق توسعه صنعت گردشگری رو به بهبود است اما اثرات بحران حاصل از تغییر واحد پول از دراخما به یورو در سال ۲۰۰۲ کماکان وجود دارد. افزایش نرخ تورم، بیکاری، کسری مالی با بدهی عمومی نزدیک به ۲۰۰ درصد، تولید ناخالص داخلی ناپایدار، فقدان رقابت پذیری و کاهش اعتماد کسب و کار، افزایش کسری حساب جاری بوجود آمده از بحران انرژی در اثر جنگ روسیه موانع جدی برای احیای اقتصادی این کشور شده است.

بازار کار سفت و سخت مانع از افزایش بهره‌وری و فعالیت کارآفرینی پویا می‌شود. در ابتدای سال ۲۰۲۲ یونان توانسته است بخش عظیمی از خسارات وارده سال ۲۰۱۹ را جبران نماید. افزایش تورم با افزایش قیمت انرژی به وجود آمد و شروع به انتقال به سایر قیمت‌ها، به ویژه خدمات کرد. با رویکرد عملکردی یونان تورم اصلی قیمت مصرف‌کننده در سال‌های آینده تعدیل می‌شود، در حالی که تورم قیمت مواد غذایی با توجه به تأثیر تاخیری هزینه‌های بالای انرژی بر تولید مواد غذایی، ثابت می‌ماند.



شکل ۱- توزیع ناخالص داخلی یونان



شکل ۲- رشد تولید ناخالص داخلی یونان نسبت به سال قبل

تجارت

از اطلاعات به دست آمده بخش تجارت و صرفنظر از بدهی‌های هر کشور در سال‌های گذشته تراز تجاری یونان منفی می‌باشد، در حالی که در ایران صادرات بیشتر از واردات بوده است و تراز تجاری مثبت می‌باشد. تجارت ۸۹٪ تولید ناخالص داخلی یونان را تشکیل می‌دهد. شاخص توسعه انسانی این کشور در سال ۲۰۲۱ برابر ۰.۸۸۷ بوده است که از شاخص ایران (برابر با ۰.۷۷۴ است) بیشتر می‌باشد. با توجه به جمعیت دو کشور که تقریباً جمعیت ایران ۸ برابر یونان است، مقدار سرانه واردات و صادرات یونان بیشتر از ایران می‌باشد عللی بر بیشتر بودن شاخص توسعه انسانی این کشور است.

جدول ۱- شاخص تجاری و اقتصادی یونان

یونان				
سال	واردات (میلیارد دلار)	صادرات (میلیارد دلار)	GDP (میلیارد دلار)	تورم
۲۰۱۸	۶۳.۸۸	۳۹.۵	۲۱۲	۰.۶
۲۰۱۹	۶۲.۳۸	۳۷.۹۱	۲۰۵.۲	۰.۳
۲۰۲۰	۵۵.۹۵	۳۵.۲۲	۱۸۸.۹	-۱.۲
۲۰۲۱	۷۷.۱۱	۴۷.۲۲	۲۱۴.۸	۱.۲
۲۰۲۲	۹۷.۹	۵۷.۳۹	۲۱۹	۹.۶

منبع: World Bank

جدول ۲- شاخص تجاری و اقتصادی ایران


ایران				
سال	واردات (میلیارد دلار)	صادرات (میلیارد دلار)	GDP (میلیارد دلار)	تورم
۲۰۱۸	۴۹.۳۵	۱۰۳.۴۲	۳۲۷.۹	۸
۲۰۱۹	۴۱.۸۳	۶۵.۷۲	۲۸۳.۶۵	۱۸
۲۰۲۰	۳۸.۷۶	۴۶.۹۲	۲۳۹.۷۴	۳۹.۹
۲۰۲۱	۴۸.۹۸	۷۱.۶۵	۳۵۹.۱	۳۰.۶
۲۰۲۲	۵۵.۴۵	۷۳	۳۸۸.۵۴	۴۳.۴


منبع: World Bank

اطلاعات زیر مربوط به ده شریک اول تجاری یونان در بخش واردات و صادرات است که از مرکز (International Trade Centre) در سال ۲۰۲۲، به همراه عمده کالاهای تجارت یافته، ارزش کالاهای نساجی تجارت یافته و درصد حجم تجارت نساجی نسبت به کل بخش آن تجارت جمع آوری و محاسبه شده است. طبق این سایت ارزش واردات یونان ۹۷.۹ میلیارد دلار در رتبه ۴۴ جهانی و ارزش صادرات ۵۷.۵ میلیارد دلار در رتبه ۵۵ جهانی است.

از عمده کالاهای وارد شده به این کشور می‌توان به محصولات معدنی (عمدتا نفت خام)، ماشین آلات، محصولات صنایع شیمیایی (عمدتا محصولات پزشکی مانند دارو) اشاره نمود. در بخش صادرات عمده کالاهای صادر شده را می‌توان به محصولات معدنی (نفت تصفیه شده)، فلزات و محصولات صنایع شیمیایی را نام برد.

۵ شریک اول واردات یونان از کل واردات این کشور در سال ۲۰۲۲ به ترتیب دارای سهم: روسیه ۱۰ درصد، آلمان ۸.۸ درصد، چین ۸.۴ درصد، عراق ۷.۲ درصد و ایتالیا ۶.۲ درصد بوده اند و ۵ شریک اول صادرات یونان از کل صادرات این کشور دارای سهم: ایتالیا ۱۰.۲ درصد، بلغارستان ۷.۶ درصد، آلمان ۶.۲ درصد، قبرس ۵.۳ درصد و ترکیه ۴.۵ درصد بوده اند.





شکل ۳_شركای تجاری یونان در سال ۲۰۲۲

جدول ۳_ده شریک اول واردات یونان در سال ۲۰۲۲

ردیف	کشور	ارزش واردات (میلیارد دلار)	عمده کالا	سهم از کل واردات یونان
۱	روسیه	۹.۸	محصولات معدنی، فلزات، غلات و سبزیجات	۱۰
۲	آلمان	۸.۷	ماشین آلات، مواد شیمیایی (محصولات پزشکی)، خودرو	۸.۹
۳	چین	۸.۳	ماشین آلات، محصولات نساجی، کالا و مصنوعات گوناگون	۸.۵
۴	عراق	۷.۱	محصولات معدنی (نفت خام)، محصولات نباتی	۷.۳
۵	ایتالیا	۶.۱	ماشین آلات، محصولات پزشکی، وسایل نقلیه	۶.۲
۶	هلند	۴.۵	مواد شیمیایی (محصولات پزشکی)، ماشین آلات، وسایل نقلیه	۴.۶
۷	آمریکا	۳.۶	محصولات معدنی، فلزات، ماشین آلات	۳.۷
۸	فرانسه	۳.۴	مواد شیمیایی (محصولات پزشکی)، ماشین آلات، وسایل نقلیه	۳.۵
۹	ترکیه	۳	محصولات معدنی، فلزات، محصولات نساجی	۳.۱
۱۰	قزاقستان	۲.۸	محصولات معدنی، فلزات، غلات	۲.۹

منبع: ITC

جدول ۴- ده شریک اول صادرات یونان در سال ۲۰۲۲

ردیف	کشور	ارزش صادرات (میلیارد دلار)	عمده کالا	سهم از صادرات کل
۱	ایتالیا	۵.۹	محصولات معدنی، فلزات، محصولات حیوانی (ماهی)	۱۰.۳
۲	بلغارستان	۴.۴	محصولات معدنی، فلزات، صنایع غذایی، ماشین آلات	۷.۷
۳	آلمان	۳.۶	فلزات، محصولات صنایع غذایی، مواد شیمیایی (محصولات پزشکی)	۶.۳
۴	قبرس	۳.۱	محصولات معدنی، فلزات، مواد شیمیایی (محصولات پزشکی)	۵.۴
۵	ترکیه	۲.۶	محصولات معدنی، محصولات نساجی (پنبه)، فلزات	۴.۵
۶	آمریکا	۲.۳	محصولات معدنی، محصولات صنایع غذایی، فلزات	۴
۷	انگلستان	۲.۲	فلزات، مواد شیمیایی (محصولات پزشکی)، محصولات صنایع غذایی	۳.۸
۸	اسپانیا	۲.۱	محصولات حیوانی (ماهی)، محصولات معدنی، ماشین آلات	۳.۷
۹	لیبی	۱.۹	محصولات معدنی، محصولات صنایع غذایی، کاغذ و مقوا	۳.۳
۱۰	رومانی	۱.۸	فلزات، محصولات گیاهی، پلاستیک و لاستیک	۳.۱

منبع: ITC

در این قسمت ده شریک اول بخش واردات و صادرات یونان را در بخش صنعت نساجی مورد بررسی قرار می‌دهیم تا دریابیم هر کدام از این کشورها چه مقدار کالای نساجی با یونان تجارت کرده و این مقدار چه سهم از تجارت نساجی و تجارت کل دارد. (آمارهای این بخش از بزرگ به کوچک به طور مجزا هم در بخش واردات و هم صادرات گردآوری شده است).

جدول ۵- واردات نساجی یونان از ده شریک اول تجاری خود در سال ۲۰۲۲

ردیف	کشور	ارزش واردات نساجی (میلیون دلار)	سهم از کل واردات یونان	سهم از واردات بخش نساجی
۱	چین	۹۲۰.۴	۰.۹	۲۴.۹
۲	ایتالیا	۴۷۴.۷	۰.۵	۱۲.۸
۳	ترکیه	۳۵۵.۵	۰.۴	۹.۶
۴	آلمان	۱۸۵.۵	۰.۲	۵
۵	هلند	۱۷۳.۷	۰.۲	۴.۷
۶	فرانسه	۱۱۵.۱	۰.۱	۳.۱
۷	آمریکا	۵.۷	ناچیز	۰.۲
۸	روسیه	۲.۵	ناچیز	۰.۱
۹	قزاقستان	۰.۰۶۸	ناچیز	ناچیز
۱۰	عراق	۰.۰۰۲	ناچیز	ناچیز

جدول ۶- صادرات نساجی یونان به ده شریک اول تجاری خود در سال ۲۰۲۲

ردیف	کشور	ارزش صادرات نساجی (میلیون دلار)	سهم از کل صادرات یونان	سهم از صادرات بخش نساجی
۱	ایتالیا	۴۳۷.۵	۰.۸	۱۸.۱
۲	ترکیه	۳۶۸.۱	۰.۶	۱۵.۲
۳	آلمان	۱۵۸.۹	۰.۳	۶.۶
۴	بلغارستان	۱۲۵.۶	۰.۲	۵.۲
۵	قبرس	۱۰۵.۱	۰.۲	۴.۳
۶	اسپانیا	۸۰	۰.۱	۳.۳
۷	رومانی	۷۹.۴	۰.۱	۳.۳
۸	انگلستان	۵۹.۳	۰.۱	۲.۵
۹	آمریکا	۳۵.۴	۰.۱	۱.۵
۱۰	لیبی	۰.۰۵	ناچیز	ناچیز

به علت ناقص بودن اطلاعات مربوط به کشور ایران در سایت مذکور جهت بررسی تجارت ایران با یونان از اطلاعات ثبت شده در گمرک ایران مورد استفاده قرار گرفت و به شکل جدول زیر گردآوری شده است.

جدول ۷- مرادوات تجاری ایران و یونان در سال ۱۴۰۱

تجارت	ارزش تجارت	عمده کالا	ارزش نساجی
واردات	۲۷.۳	مواد شیمیایی (پلیمر استایرن)، شیشه، محصولات گیاهی	۰.۱
صادرات	۹.۱	محصولات صنایع غذایی، مواد شیمیایی (محصولات پزشکی)، ماشین آلات	۰.۰۶

در یونان کالاهای متفاوتی تجارت می‌یابد، در جدول زیر عمده گروه کالاهای تجارت یافته این کشور تقسیم‌بندی شده است. در این تقسیم‌بندی سهم هر بخش از اطلاعات سایت ITC در سال ۲۰۲۲ گردآوری و هر سهم مقدار ارزش تجارت یافته نسبت به کل ارزش تجارت در آن بخش (صادرات یا واردات) محاسبه گشت.

جدول ۸- شش گروه اول کالاهای وارداتی یونان در سال ۲۰۲۲

درصد نسبت به کل واردات	ارزش واردات میلیارد دلار	عمده کالا	ردیف
۳۵.۱٪	۳۴.۴۳	نفت خام ۶۱.۵٪، نفت تصفیه شده ۲۰.۴٪	محصولات معدنی
۱۱.۹٪	۱۱.۶۶	کامپیوتر ۹.۷٪، تجهیزات صوتی و تصویری ۹.۲٪، وسایل نیمه هادی ۵.۸٪، قطعات ماشین های اداری ۴.۶٪، تصفیه کننده هوا ۳.۶٪	ماشین آلات
۱۰.۴٪	۱۰.۲۵	محصولات پزشکی ۳۹.۶٪، ترکیبات شیمیایی آلی ۲۹.۳٪، محصولات شیمیایی ۱۰.۱٪	مواد شیمیایی
۷.۴٪	۷.۳۲	آلمینیوم خام ۱۶.۷٪، مس خالص ۱۳.۵٪، ضایعات مس ۶.۵٪، نورد آهن ۵.۶٪، صفحات آهن ۵.۶٪، ضایعات ۵.۶٪	فلزات
۴.۳٪	۴.۲۹	خودرو ۳۱.۹٪، کشتی مسافربری و باربری ۲۹.۴٪، موتور و تجهیزات وسایل نقلیه ۸٪	وسایل نقلیه
۳.۷٪	۳.۷۱	پوشاک ۶۶.۳٪، کالاهای آماده ۸.۶۲٪، پارچه حلقوی ۴.۳٪	نساجی

جدول ۹- شش گروه اول کالاهای صادراتی یونان در سال ۲۰۲۲

درصد نسبت به کل صادرات	ارزش صادرات میلیارد دلار	عمده کالا	ردیف
۳۸.۱٪	۲۱.۹۳	نفت تصفیه شده ۸۵.۵٪، کک ۳.۹۷٪، گاز ۲.۵۷٪	محصولات معدنی
۱۱٪	۶.۳۴	صفحه آلومینیوم ۱۹.۱٪، لوله مسی ۱۲.۳٪، میله آلومینیومی ۱۱.۵٪، میله آهن ۶.۵۸٪	فلزات
۸.۵٪	۴.۹۳	پکیج دارو ۶۲.۴٪، محصولات آرایشی ۳.۷۲٪، محصولات شوینده ۳.۵٪	مواد شیمیایی
۸.۲٪	۴.۷۲	سیم عایق ۱۵.۳٪، کامپیوتر ۱۲.۴٪، باتری الکتریکی ۷.۴۲٪، تجهیزات صوتی و تصویری ۴.۸۳٪، اجزا موتور ۴٪	ماشین آلات
۷.۱٪	۴.۱۲	فرآورده از میوجات و سبزیجات ۳۸.۳٪، تنباکو و توتون ۲۰.۸٪، فرآورده از آرد و غلات ۱۱.۶٪	مواد غذایی
۴.۱٪	۲.۴۱	پنبه ۳۷.۵٪، پوشاک ۳۴.۸٪، نمد و ریسمان ۹٪	نساجی

صنعت نساجی یونان

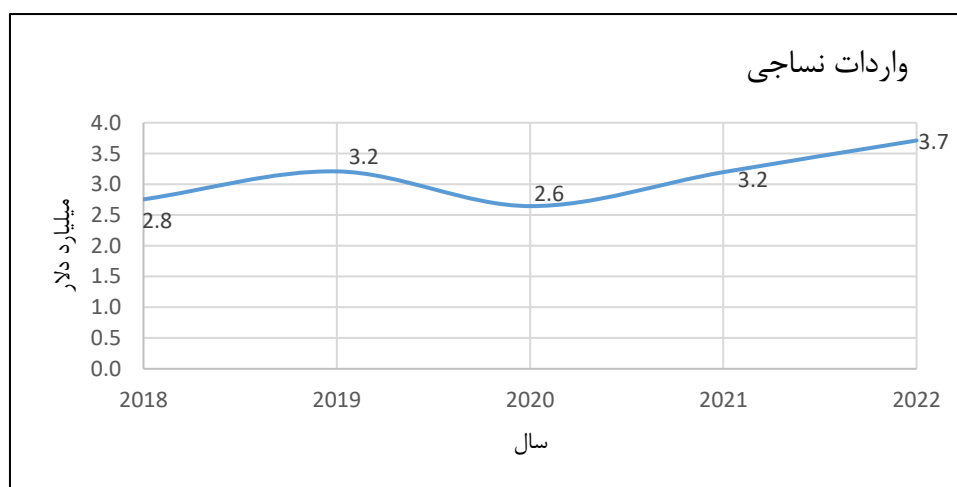
صنعت نساجی و پوشاک یونان یکی از قدیمی‌ترین صنایع در این کشور بوده که از جهت ارتباط با سایر بخش‌های تولیدی مانند تولید پنبه از اهمیت بالایی برخوردار است. در یونان باستان تولید نخ پنبه و پارچه از آن جزو فعالیت‌های اصلی بانوان در طول روز بوده است. ریسندگی و بافندگی جزو ایده‌آل‌های فعالیت زنان در آن زمان بود به همین ترتیب در افسانه و اساطیر یونان راه یافت. آتنا، الهه صنایع دستی بانوان بود که ریسندگی و بافندگی از مناسک فرقه او محسوب می‌شد، به همین دلیل در زندگی مذهبی بانوان، بافندگی نقش ویژه‌ای در امور روزانه داشت. غیر آتنا اساطیر دیگری نیز در حوزه در یونان نیز وجود دارد.

صنعت پوشاک یونان از زمان باستان تا به کنون دچار تحولات بسیاری شده است که عواملی مانند پیشرفت تکنولوژی و تغییر ترجیحات مصرف‌کننده بسیار موثر بر روی آن بوده است. وجود قابلیت تولید پنبه این کشور سبب شده است تا یونان بتواند در تولید همه نوع پوشاک قدم بگذارد. اگرچه تولیدات پوشاک یونان قابل رقابت با تولیدات پوشاک فرانسه نیست اما توانسته است در صنعت مد جایگاه ویژه همراه با تقاضای بالایی داشته باشد. بیش از ۵۰۰ شرکت تولید پوشاک در یونان وجود دارد. در پایتخت آتن حدود ۸۶ تولیدکننده پوشاک، در شهر تسالونیک ۸۸ تولیدکننده پوشاک و مابقی در سایر شهرهای بزرگ یونان به طور پراکنده حضور دارند.

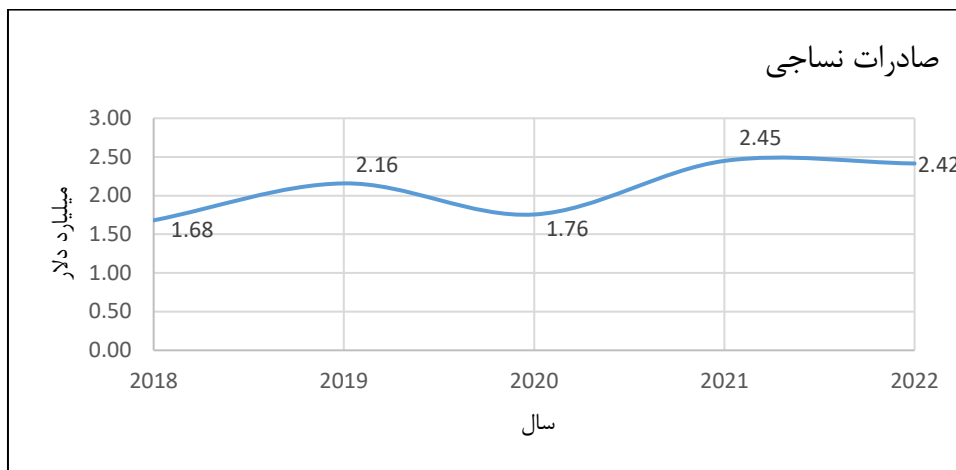
این تولیدکنندگان پوشاک می‌توانند انواع پوشاک لوکس تا ارزان قیمت را تولید نمایند. یونان در صنعت پوشاک بر روی فناوری جدید سرمایه‌گذاری کرده است که به تولیدکنندگان پوشاک این امکان را می‌دهد، لباس را به صورت عمده و با هزینه تولید کمتر تولید کنند. علاوه بر این، تولیدکنندگان پوشاک از مواد خام‌با منابع پلی‌دار برای حفظ محیط زیست با هدف تمرکز بر پلی‌داری استفاده می‌کنند. یونان تعدادی از بهترین کارشناسان تولید پوشاک را دارد و با تجربه طولانی خود در تولید پوشاک، روی نیروی کار سرمایه‌گذاری کرده است بنابراین دسترسی به نیروی کار ماهر با هزینه کمتر از دیگر مزیت‌های این صنعت است.

طبق آمار اعلام شده در سال ۲۰۱۹ جمعیت شاغلان بخش پوشاک قرقیزستان ۲۰۰ هزار نفر می‌باشد که بین ۸ الی ۸.۵ درصد نیروی کار این کشور را تشکیل می‌دهد.

طبق اطلاعات به دست آمده از سایت ITC از سال ۲۰۱۸ تا ۲۰۲۲ میلادی مربوط به بخش نساجی و پوشاک از کد تعرفه ۵۰ الی ۶۳ هم در واردات و هم در صادرات جمع آوری گردید. طبق آمار به دست آمده، از سال ۲۰۱۸ تجارت بخش نساجی یونان با رشد همراه بوده است. همچنین این صنعت بعد از شیوع ویروس کرونا توانسته است تا خود را احیا کند. در سال ۲۰۲۲ ارزش واردات ۳.۷ میلیارد دلار و در بخش صادرات به ارزش ۲.۴۲ میلیارد دلار بوده است.

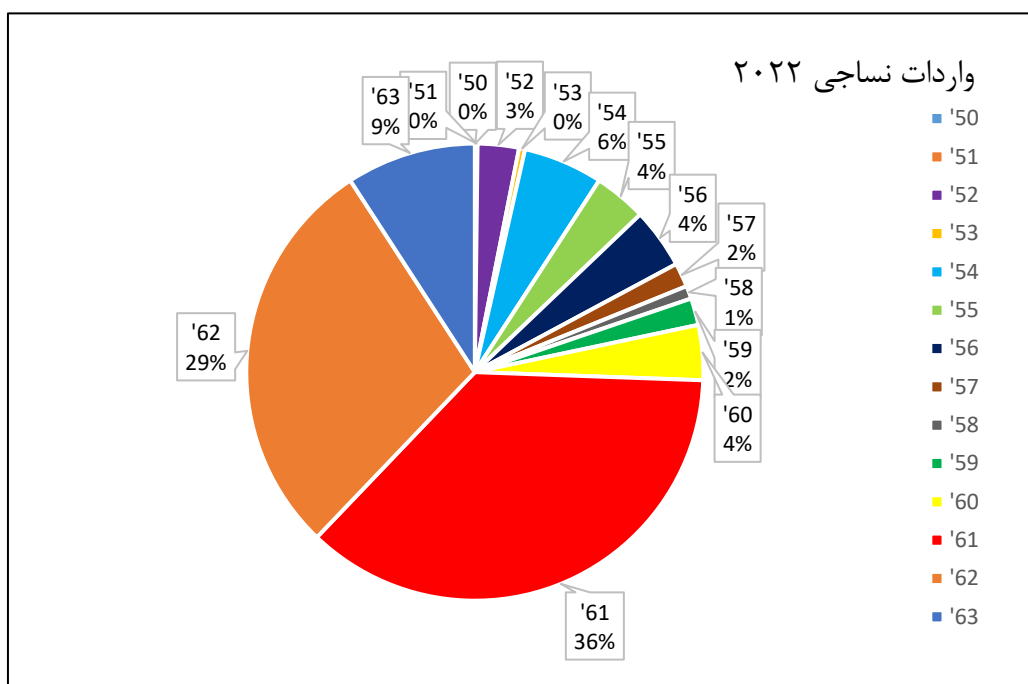


شکل ۴- ارزش واردات نساجی یونان از سال ۲۰۱۸ تا ۲۰۲۲ میلادی

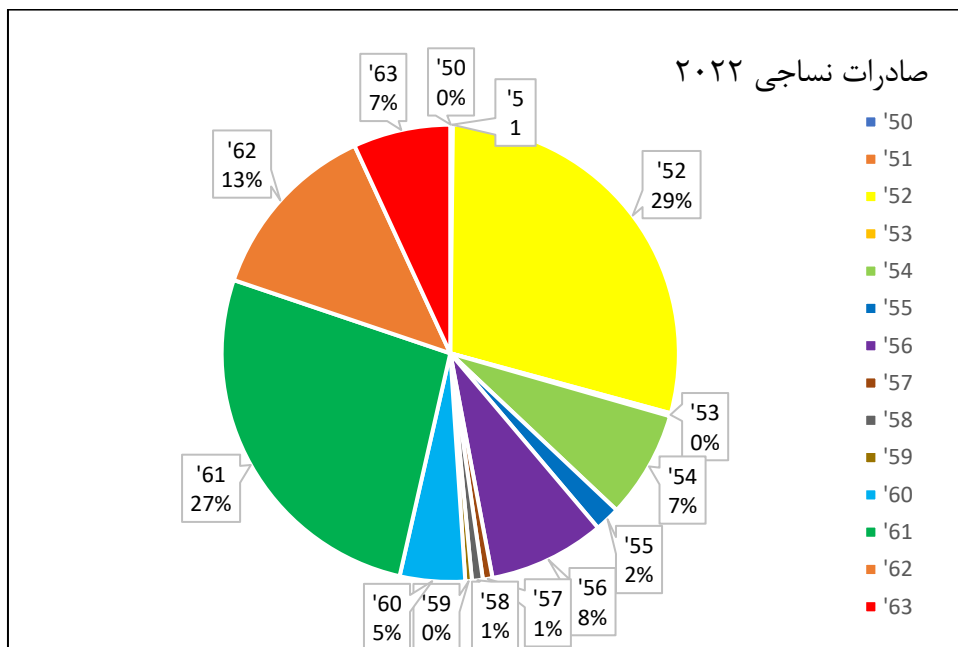


شکل ۵_ ارزش صادرات نساجی یونان از سال ۲۰۱۸ تا ۲۰۲۲ میلادی

طبق نمودار زیر توزیع سهم هر یک از گروه‌های کالایی بخش نساجی در تجارت یونان گردآوری شده است. در بخش واردات گروه کالای ۶۱ (پوشاک کشباف) با ۳۶٪، ۶۲ (پوشاک غیر کشباف) با ۲۹٪، ۶۳ (اشیا نساجی دوخته و مهیا) با ۹٪ و ۵۴ (متشکل از فیلامنت‌های مصنوعی) با ۶٪ بیشترین سهم را دارا می‌باشد. در بخش صادرات گروه کالای ۵۲ (پنبه) با ۲۹٪، ۶۱ (پوشاک کشباف) با ۲۷٪، ۶۲ (پوشاک غیر کشباف) با ۱۳٪ و ۵۶ (منسوجات بی‌بافت، طناب ...) با ۸٪ بیشترین سهم را دارا می‌باشد.



شکل ۶_ توزیع کد تعرفه‌های گمرکی بخش واردات نساجی یونان در سال ۲۰۲۲



شکل ۷- توزیع کد تعرفه‌های گمرکی بخش صادرات نساجی یونان در سال ۲۰۲۲

در جداول زیر همان طور که در بالا ذکر شد، عمده کالاهای وارد و صادر شده یونان در بخش نساجی از سایت ITC گردآوری شده است. در این جداول گروه کالاهای نساجی و زیر گروه‌های هر کدام که در تجارت یونان سهم بزرگی داشته‌اند به همراه ارزش تجارت در ۴ سال میلادی اخیر و عمده شرکای تجاری آن کالا و سهم هر کشور در سال ۲۰۲۲ گردآوری شده است. جدول ۱۰ شامل اطلاعات مذکور در بخش واردات و جدول ۱۱ شامل این اطلاعات در بخش صادرات است. با توجه به جداول در بخش واردات شرکای تجاری اول شامل چین، اسپانیا و ایتالیا و در بخش صادرات شامل ایتالیا و آلمان می‌باشد.

جدول ۱۰- عمده کالاهای وارداتی گروه نساجی یونان

مبدا وارداتی	ارزش واردات (میلیون دلار)				سهم از گروه کالا در سال ۲۰۲۲	گروه کالا	کد تعرفه
	۲۰۲۲	۲۰۲۱	۲۰۲۰	۲۰۱۹			
چین ۲۱.۹٪، اسپانیا ۱۲.۶٪، ایتالیا ۱۲.۳٪	۱۳۵۷.۳	۱۱۵۱.۲	۸۹۸	۱۲۵۳	۱۸.۷٪	پیراهن، پولیور، جلیقه	۶۱۱۰
					۱۸.۲٪	تیشرت و زیر پوش	۶۱۰۹
اسپانیا ۲۱.۱٪، ایتالیا ۱۸.۸٪، چین ۱۶.۵٪	۱۰۶۴.۴	۸۸۹	۷۶۴.۴	۱۰۶۲.۷	۲۹٪	لباس به صورت دست زنانه	۶۲۰۴
					۱۸.۲٪	لباس به صورت دست مردانه	۶۲۰۳
چین ۲۹.۱٪، ایتالیا ۱۳.۶٪، بلژیک ۱۳.۱٪	۹۵۱.۵	۷۳۳.۲	۶۰۴.۷	۷۵۹	۳۲.۷٪	کفش با تخت پلاستیک و کائوچو و رویه از مواد نساجی	۶۴۰۴
					۲۷.۱٪	کفش با تخت پلاستیک یا چرم و با رویه بیرونی چرم	۶۴۰۳
					۲۵٪	کفش با تخت و رویه بیرونی پلاستیک	۶۴۰۲
چین ۳۹.۸٪، ترکیه ۱۴.۲٪، پاکستان ۱۲.۸٪	۳۴۰.۳	۳۱۰	۳۳۳.۴	۲۰۲.۶	۳۴.۱٪	کالای خواب، رومیزی ...	۶۳۰۲
					۲۸.۱٪	منسوجات آماده (پشه بند، جلیقه، کمر بند، ماسک)	۶۳۰۷
چین ۶۲.۴٪، ترکیه ۹.۴۵٪	۲۰۸.۸	۱۵۰.۶	۹۸.۸	۱۲۳.۶	۷۲.۲٪	پارچه تار و پودی	۵۴۰۷
					۲۲.۴٪	نخ فیلامنتی	۵۴۰۲

منبع: ITC

جدول ۱۱- عمده کالاهای صادراتی گروه نساجی یونان

کد تعرفه	گروه کالا	ارزش صادرات (میلیون دلار)				سهم از گروه کالا در سال ۲۰۲۲
		۲۰۲۲	۲۰۲۱	۲۰۲۰	۲۰۱۹	
۵۲	الیاف پنبه	۵۲۰۱				۹۴.۶٪
	نخ پنبه	۵۲۰۵				۲.۹٪
۶۱	لباس به صورت دست زنانه	۶۱۰۴				۲۰.۵٪
	پیراهن و بلوز زنانه	۶۱۰۶				۱۷.۶٪
۶۴	کفش با تخت و رویه بیرونی پلاستیک و کائوچو	۶۴۰۲				۲۹.۶٪
	کفش با تخت پلاستیک و کائوچو و رویه از مواد نساجی	۶۴۰۴				۲۹.۴٪
۶۲	لباس به صورت دست زنانه	۶۲۰۴				۲۹.۴٪
	لباس به صورت دست (مردانه)	۶۲۰۳				۱۳.۸٪
	پیراهن و بلوز زنانه	۶۲۰۶				۱۳.۱٪
۵۶	منسوج بی بافت اندود شده	۵۶۰۳				۴۵.۶٪
	طناب و ریسمان	۵۶۰۷				۱۸.۶٪

منبع: ITC

واردات ماشین آلات یونان

باتوجه به آمارهای به دست آمده از سایت ITC در سه سال میلادی اخیر، عمده واردات ماشین آلات نساجی توسط یونان از کشورهایی مانند چین، ایتالیا و آلمان بوده است. باتوجه به ارزش واردات ثبت شده ملاحظه می‌گردد، بیشتر تمرکز یونان بر بخش‌های تولید الیاف و ریسندگی انواع نخ به صورت مصنوعی و غیر مصنوعی است و در سال ۲۰۲۲ تمرکز بخش نساجی بر روی تولید انواع پارچه، لایه بی‌بافت، تکمیل و رنگرزی هر کدام از موارد کاسته شده است.

جدول ۱۲- ارزش واردات ماشین آلات نساجی یونان برحسب میلیون دلار

کشور صادرکننده	ارزش واردات (هزار دلار)			تعریف	کد تعرفه
	۲۰۲۲	۲۰۲۱	۲۰۲۰		
انگلستان، چین، آلمان	۸۸۷	۳۶۶	۱۳۴	ماشین آلات ذوب ریزی، کشش، تکسچرایزینگ و برش الیاف مصنوعی	۸۴۴۴
چین، انگلستان، هند	۲۷۹۶	۲۸۰۳	۱۵۳۰	ماشین آلات ریسندگی، تابندگی و سایر ماشین آلات تولید نخ	۸۴۴۵
چین، آلمان، ترکیه	۶۴	۶۵۳	۳۰۶	ماشین آلات بافندگی تار و پودی	۸۴۴۶
ژاپن، چین، رومانی	۱۹۲۸	۲۵۶۷	۴۵۲۹	ماشین آلات بافندگی حلقوی	۸۴۴۷
ایتالیا، آلمان، انگلستان	۱۲۶۲۲	۱۱۵۰۲	۶۰۸۱	قطعات، ملزومات، ماشین آلات و دستگاه‌های کمکی برای ماشین آلات نساجی	۸۴۴۸
ایتالیا، چین، بلغارستان	۷۷۶	۷۵۸۵	۶۰۱۳	ماشین آلات تولید و تکمیل منسوجات بی بافت و نمدی	۸۴۴۹
لهستان، چین، ایتالیا	۲۸۹۸۷	۲۸۶۵۴	۲۲۸۸۹	ماشین آلات پاک کردن، چلانیدن، آغشته کردن و اندودن، خشک کردن، پرس کردن، اتو کردن، آهار زدن، رنگ کردن، پیچیدن، باز کردن، تا کردن و ...	۸۴۵۱

منبع: ITC

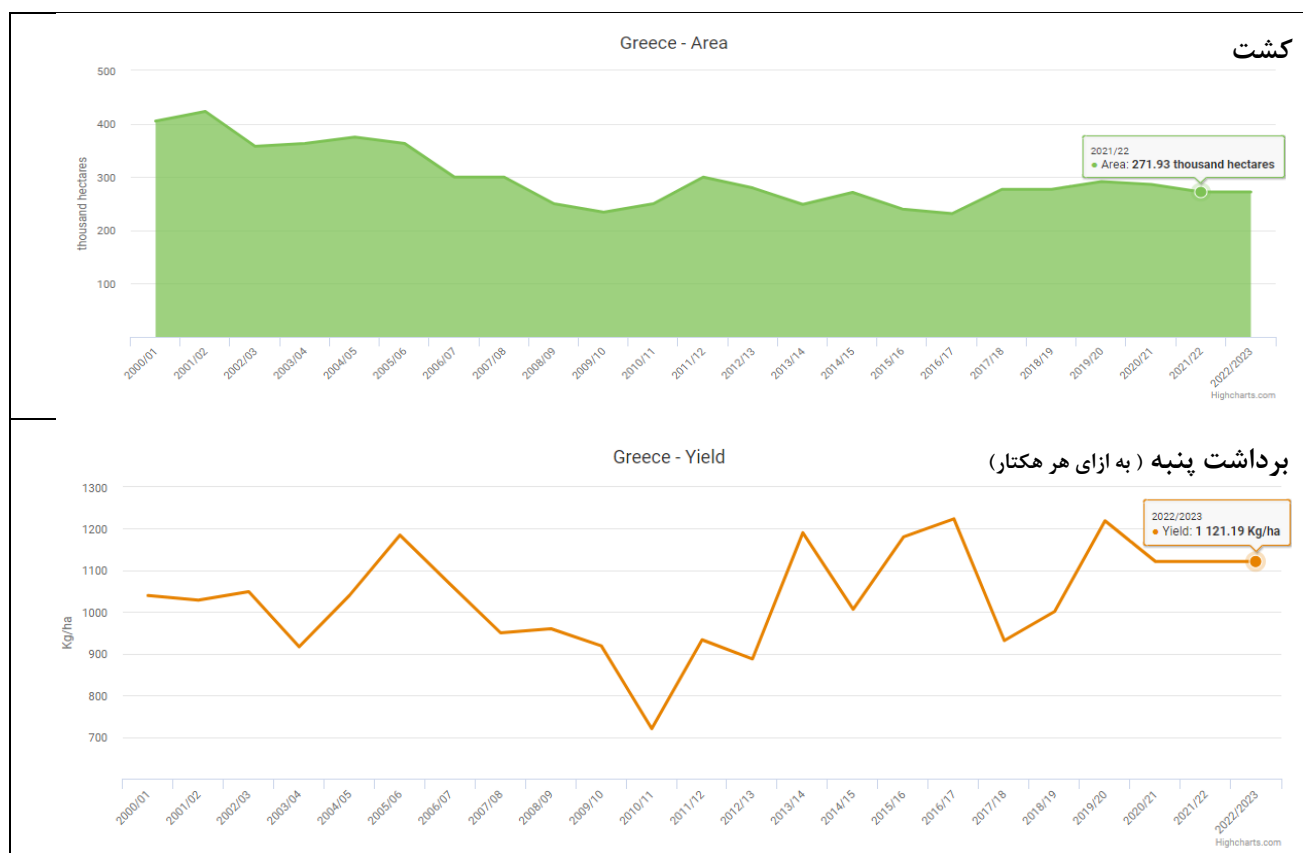
پنبه یونان

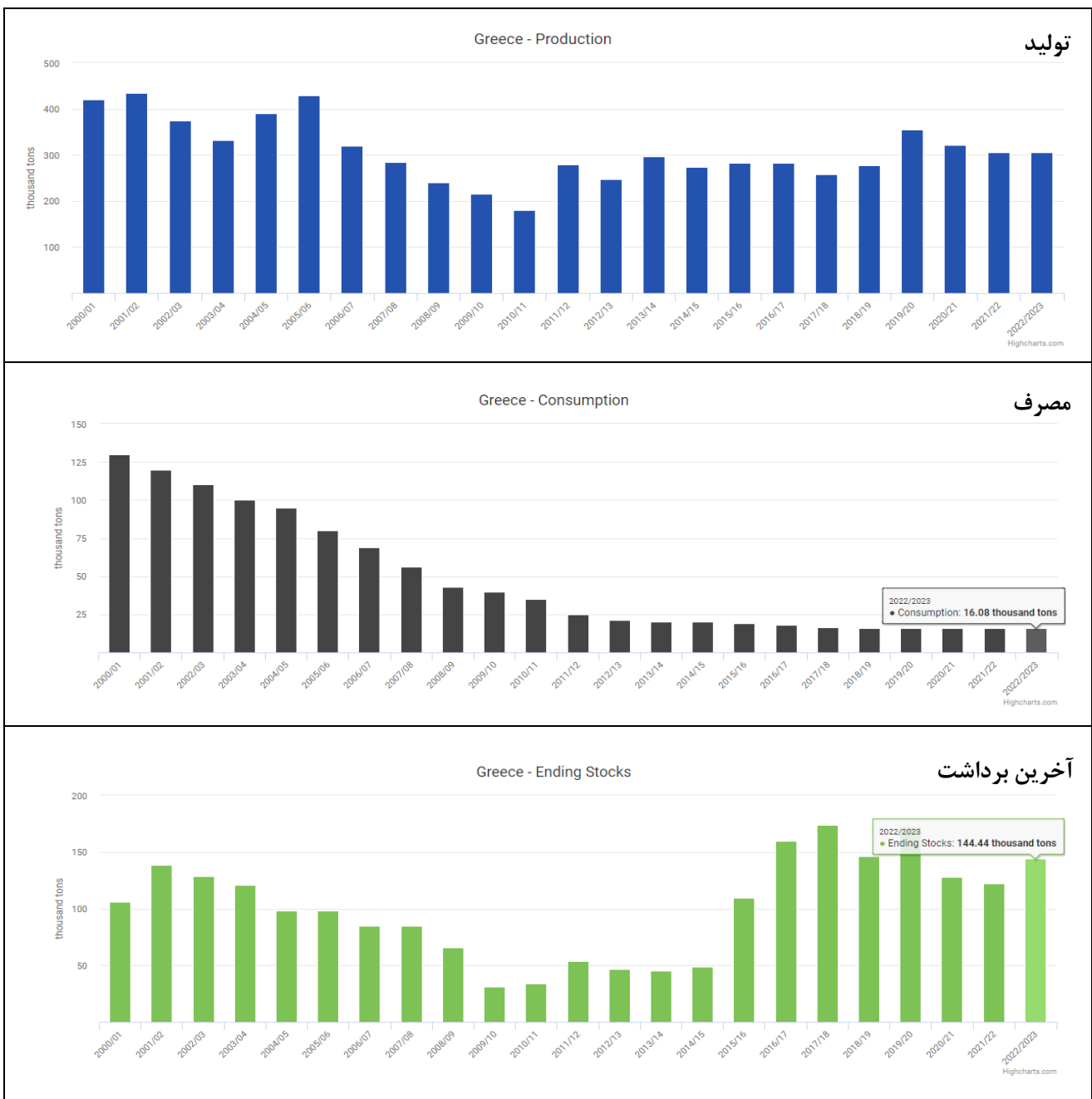
یونان در اروپا، تولیدکننده اصلی پنبه می‌باشد به طوری که ۸۰٪ پنبه تولید شده متعلق به این کشور است. از سال ۲۰۰۰ میلادی تجارت پنبه یونان رونق گرفت و تا سال ۲۰۲۱ قیمت آن به مقدار ۸۲٪ افزایش یافت. ۹۰٪ از پنبه تولید شده یونان صادر می‌گردد و تنها ۱۰٪ از آن مورد مصرف کارخانجات نخ‌ریسی قرار می‌گیرد. عمده مقاصد صادراتی الیاف یونان کشورهای ترکیه و مصر می‌باشند. چهار ناحیه اصلی کشت پنبه یونان مناطق تراکیه (Thrace) و مقدونیه (Macedonia) در شمال، تسالی (Thessaly) در مرکز و لوادیا (Levadia) در جنوب مرکزی کشور یونان قرار دارد.

کشت این کالا سنتی در روستاها سبب بهبود شرایط اقتصادی این دست از جوامع در یونان شده است. در یونان ۴۵ هزار کشاورز تولیدکننده پنبه وجود دارد همچنین بیشتر این پنبه‌داران دارای گواهی‌نامه استاندارد تولید پنبه ۲-Agro از سازمان BCI هستند. Elgo-dov یک سازمان یونانی جهت اجرا و کنترل استاندارد مذکور زیر نظر وزارت توسعه روستا بوجود آمده است. با نظارت وجود این دو سیستم و همکاری آن دو از سال ۲۰۱۷، یونان توانسته است از طریق تولید پنبه جهت بهبود زندگی کشاورزان و در عین حال تولید پایدارتر را گام بردارد.

کاهش تولید و سطح زیر کشت این گیاه به دلیل بحران اقتصادی حاصل از شیوع ویروس کرونا و شرایط نامناسب آب و هوایی کشت صورت گرفته است. بحران مالی کنونی یونان بر روی بازار پنبه این کشور اثر گذاشته است و سبب شده تا فعالین این صنعت که تقریباً به اندازه ۸۰ درصد آن‌ها تشکیل شده از شرکت‌ها و تعاونی‌های خصوصی هستند با ریسک بالایی مواجه گردند که بدون کمک بانک‌ها قادر به حفظ سهام خود در این شرایط نخواهند بود. از چالش‌های دیگر این صنعت هزینه بالای انرژی و فقدان برنامه استراتژیک برای تولید و واردات سایر کالاهای نساجی نام برد.

جدول ۱۳- روند کشت، برداشت، تولید، مصرف و آخرین برداشت یونان در طی سال ۲۰۰۰ تا ۲۰۲۳ میلادی





منبع : cotton portal

مراودات تجاری ایران با یونان

شروع مراودات ایران با یونان به زمان باستان و دوره هخامنشیان باز می‌گردد. ایران و یونان هزاران سال با یکدیگر رابطه داشته‌اند و اشتراکات تاریخی و فرهنگی زیادی دارند. در حال حاضر این دو کشور در پایتخت یکدیگر دارای سفارت‌خانه می‌باشند. اما در سال میلادی گذشته (۲۰۲۲) با توقف کشتی نفکش ایران به مقصد روسیه توسط یونان و همچنین متوقف نمودن دو کشتی نفکش یونانی توسط سپاه روابط میان این دو کشور تاحدی کدر شده است.

با توجه به اطلاعات به دست آمده از گمرک ایران، مراودات تجاری با یونان در بخش نساجی بسیار ناچیز می‌باشد. فاصله جغرافیایی، تحریم‌ها، دستیابی یونان به بازارهای بزرگ نساجی در جهان علی‌بر کم بودن میزان تجارت این دو کشور در این بخش از صنعت می‌باشد. میزان واردات نساجی ایران از یونان ۶۵.۳ هزار دلار بوده است که به تازگی شامل گروه ۵۲ (عمدتاً الیاف پنبه) و از دیر باز گروه ۵۶ (عمدتاً آوات‌های پنبه‌ای و هیدوروفیل) است. در بخش صادرات نساجی به یونان میزان صادرات ۱۵۱.۷ هزار دلار بوده است که عمده تجارت از گروه کالاهای گروه ۵۷، عمدتاً کفپوش‌های گیلیم و گبه بوده است.

جدول ۱۴- وزن و ارزش واردات نساجی ایران از یونان از سال ۱۳۹۸ تا ۱۴۰۱ (هزار دلار)

۱۴۰۱		۱۴۰۰		۱۳۹۹		۱۳۹۸		کد تعرفه	واردات ایران
ارزش	وزن	ارزش	وزن	ارزش	وزن	ارزش	وزن		
۲۳.۷	۳.۳	۰	۰	۰	۰	۰	۰	۵۲	پنبه
۴۱.۶	۷.۸	۲۳۸.۹	۲۶.۹	۵۹.۱	۶.۸	۱۵۴.۹	۲۰.۹	۵۶	منسوجات بی بافت

منبع: گمرک

جدول ۱۵- وزن و ارزش صادرات نساجی ایران به یونان از سال ۱۳۹۸ تا ۱۴۰۱ (هزار دلار)

۱۴۰۱		۱۴۰۰		۱۳۹۹		۱۳۹۸		کد تعرفه	صادرات ایران
ارزش	وزن	ارزش	وزن	ارزش	وزن	ارزش	وزن		
۰	۰	۰.۳	۰.۰۳	۰	۰	۰	۰	۵۰	ابریشم
۱۵۱.۷	۱۴.۹	۸۱۹.۶	۱۱۰	۹۴۷.۱	۸۶.۳	۹۵۰.۶	۶۰	۵۷	فرش و کفیوش

منبع: گمرک

منابع:

- ۱ <https://intracen.org/>
- ۲ <https://www.cottonportal.org/>
- ۳ <https://www.worldbank.org/en/home>
- ۴ <https://www.irica.ir/>
- ۵ <https://womeninantity.wordpress.com/2017/04/02/spinning-and-weaving-in-ancient-greece/>
- ۶ <https://www.manufy.com/countries/greece/>
- ۷ <https://www.fibre2fashion.com/news/textile-news/greece>